



Date

Mon prénom 


SEPTEMBRE



septembre

LUNDI	MARDI	MERCREDI	JEUDI	VENREDI	SAMEDI	DIMANCHE									
1	2	3	4	5	6	7	8	9	10	11	12	13	14	15	16
17	18	19	20	21	22	23	24	25	26	27	28	29	30	31	
SEPTEMBRE	OCTOBRE	NOVEMBRE	DECEMBRE	JANVIER	FEBVRIER	MARS	AVRIL	MAI	JUIN	JUILLET	AOUT				

Date

Mon prénom 

OCTOBRE




octobre


LUNDI	MARDI	MERCREDI	JEUDI	VENREDI	SAMEDI	DIMANCHE									
1	2	3	4	5	6	7	8	9	10	11	12	13	14	15	16
17	18	19	20	21	22	23	24	25	26	27	28	29	30	31	

SEPTEMBRE	OCTOBRE	NOVEMBRE	DECEMBRE	JANVIER	FEBVRIER
MARS	AVRIL	MAI	JUIN	JUILLET	AOUT

Date

Mon prénom 

NOVEMBRE



novembre

LUNDI	MARDI	MERCREDI	JEUDI	VENREDI	SAMEDI	DIMANCHE									
1	2	3	4	5	6	7	8	9	10	11	12	13	14	15	16
17	18	19	20	21	22	23	24	25	26	27	28	29	30	31	
SEPTEMBRE	OCTOBRE	NOVEMBRE	DECEMBRE	JANVIER	FEBVRIER	MARS	AVRIL	MAI	JUIN	JUILLET	AOUT				

Date

Mon prénom


DÉCEMBRE




décembre

LUNDI	MARDI	MERCREDI	JEUDI	VENDREDI	SAMEDI	DIMANCHE									
1	2	3	4	5	6	7	8	9	10	11	12	13	14	15	16
17	18	19	20	21	22	23	24	25	26	27	28	29	30	31	
SEPTEMBRE	OCTOBRE	NOVEMBRE	DECEMBRE	JANVIER	FEBVRIER	MARS	AVRIL	MAI	JUIN	JUILLET	AOUT				

Date

Mon prénom 

JANVIER




janvier


LUNDI	MARDI	MERCREDI	JEUDI	VENREDI	SAMEDI	DIMANCHE									
1	2	3	4	5	6	7	8	9	10	11	12	13	14	15	16
17	18	19	20	21	22	23	24	25	26	27	28	29	30	31	

SEPTEMBRE	OCTOBRE	NOVEMBRE	DECEMBRE	JANVIER	FEVRIER
MARS	AVRIL	MAI	JUIN	JUILLET	AOUT

Date

Mon prénom 

FÉVRIER



février


LUNDI	MARDI	MERCREDI	JEUDI	VENDREDI	SAMEDI	DIMANCHE									
1	2	3	4	5	6	7	8	9	10	11	12	13	14	15	16
17	18	19	20	21	22	23	24	25	26	27	28	29	30	31	

SEPTEMBRE	OCTOBRE	NOVEMBRE	DECEMBRE	JANVIER	FEVRIER
MARS	AVRIL	MAI	JUIN	JUILLET	AOUT

Date

Mon prénom /


MARS




mars

LUNDI	MARDI	MERCREDI	JEUDI	VENREDI	SAMEDI	DIMANCHE									
1	2	3	4	5	6	7	8	9	10	11	12	13	14	15	16
17	18	19	20	21	22	23	24	25	26	27	28	29	30	31	
SEPTEMBRE	OCTOBRE	NOVEMBRE	DECEMBRE	JANVIER	FEBVRIER	MARS									
MARS	AVRIL	MAI	JUIN	JUILLET	AOUT										

Date


Mon prénom 

AVRIL




LUNDI	MARDI	MERCREDI	JEUDI	VENREDI	SAMEDI	DIMANCHE									
1	2	3	4	5	6	7	8	9	10	11	12	13	14	15	16
17	18	19	20	21	22	23	24	25	26	27	28	29	30	31	
SEPTEMBRE	OCTOBRE	NOVEMBRE	DECEMBRE	JANVIER	FEBVRIER	MARS	AVRIL	MAI	JUIN	JUILLET	AOUT				

Date

Mon prénom 


MAI




mai

LUNDI	MARDI	MERCREDI	JEUDI	VENREDI	SAMEDI	DIMANCHE									
1	2	3	4	5	6	7	8	9	10	11	12	13	14	15	16
17	18	19	20	21	22	23	24	25	26	27	28	29	30	31	
SEPTEMBRE	OCTOBRE	NOVEMBRE	DECEMBRE	JANVIER	FEBVRIER	MARS	AVRIL	MAI	JUIN	JUILLET	AOUT				

Date

Mon prénom 

JUIN




juin


LUNDI	MARDI	MERCREDI	JEUDI	VENREDI	SAMEDI	DIMANCHE									
1	2	3	4	5	6	7	8	9	10	11	12	13	14	15	16
17	18	19	20	21	22	23	24	25	26	27	28	29	30	31	

SEPTEMBRE	OCTOBRE	NOVEMBRE	DECEMBRE	JANVIER	FEVRIER
MARS	AVRIL	MAI	JUIN	JUILLET	AOUT

Date

Mon prénom 

JUILLET




LUNDI	MARDI	MERCREDI	JEUDI	VENREDI	SAMEDI	DIMANCHE									
1	2	3	4	5	6	7	8	9	10	11	12	13	14	15	16
17	18	19	20	21	22	23	24	25	26	27	28	29	30	31	

SEPTEMBRE	OCTOBRE	NOVEMBRE	DECEMBRE	JANVIER	FEVRIER
MARS	AVRIL	MAI	JUIN	JUILLET	AOUT

Date

Mon prénom /

AOUT




aout

LUNDI	MARDI	MERCREDI	JEUDI	VENDREDI	SAMEDI	DIMANCHE									
1	2	3	4	5	6	7	8	9	10	11	12	13	14	15	16
17	18	19	20	21	22	23	24	25	26	27	28	29	30	31	

SEPTEMBRE	OCTOBRE	NOVEMBRE	DECEMBRE	JANVIER	FEVRIER
MARS	AVRIL	MAI	JUIN	JUILLET	AOUT




Date

Mon prénom 

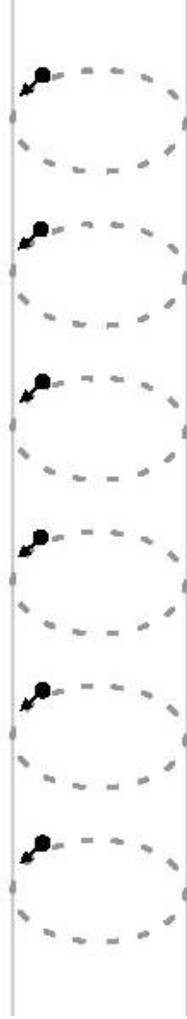

.....



0



ZERO



LUNDI	MARDI	MERCREDI	JEUDI	VENREDI	SAMEDI	DIMANCHE									
1	2	3	4	5	6	7	8	9	10	11	12	13	14	15	16
17	18	19	20	21	22	23	24	25	26	27	28	29	30	31	
SEPTEMBRE	OCTOBRE	NOVEMBRE	DECEMBRE	JANVIER	FEBVRIER										
MARS	AVRIL	MAI	JUIN	JUILLET	AOUT										




Date



Mon prénom



1 UN



LUNDI	MARDI	MERCREDI	JEUDI	VENREDI	SAMEDI	DIMANCHE									
1	2	3	4	5	6	7	8	9	10	11	12	13	14	15	16
17	18	19	20	21	22	23	24	25	26	27	28	29	30	31	
SEPTEMBRE	OCTOBRE	NOVEMBRE	DECEMBRE	JANVIER	FEBVRIER	MARS	AVRIL	MAI	JUIN	JUILLET	AOUT				




Date



Mon prénom



2



DEUX

222222

222222

222222

222222

222222

LUNDI	MARDI	MERCREDI	JEUDI	VENREDI	SAMEDI	DIMANCHE									
1	2	3	4	5	6	7	8	9	10	11	12	13	14	15	16
17	18	19	20	21	22	23	24	25	26	27	28	29	30	31	
SEPTEMBRE	OCTOBRE	NOVEMBRE	DECEMBRE	JANVIER	FEBVRIER	MARS	AVRIL	MAI	JUIN	JUILLET	AOUT				

Date



Mon prénom



3



TROIS

3 3 3 3 3

3 3 3 3 3

3 3 3 3 3

3

LUNDI	MARDI	MERCREDI	JEUDI	VENDREDI	SAMEDI	DIMANCHE									
1	2	3	4	5	6	7	8	9	10	11	12	13	14	15	16
17	18	19	20	21	22	23	24	25	26	27	28	29	30	31	
SEPTEMBRE	OCTOBRE	NOVEMBRE	DECEMBRE	JANVIER	FEBVRIER										
MARS	AVRIL	MAI	JUIN	JUILLET	AOUT										

Date



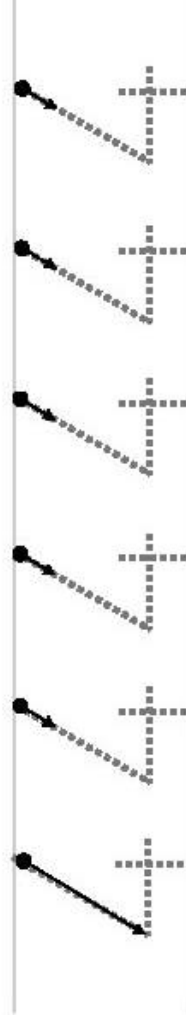

Mon prénom



4



QUATRE



LUNDI	MARDI	MERCREDI	JEUDI	VENREDI	SAMEDI	DIMANCHE									
1	2	3	4	5	6	7	8	9	10	11	12	13	14	15	16
17	18	19	20	21	22	23	24	25	26	27	28	29	30	31	
SEPTEMBRE	OCTOBRE	NOVEMBRE	DECEMBRE	JANVIER	FEBVRIER										
MARS	AVRIL	MAI	JUIN	JUILLET	AOUT										

Date





Mon prénom



5

CINQ



LUNDI	MARDI	MERCREDI	JEUDI	VENREDI	SAMEDI	DIMANCHE
-------	-------	----------	-------	---------	--------	----------

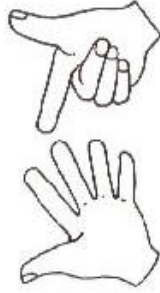
1	2	3	4	5	6	7	8	9	10	11	12	13	14	15	16
17	18	19	20	21	22	23	24	25	26	27	28	29	30	31	

SEPTEMBRE	OCTOBRE	NOVEMBRE	DECEMBRE	JANVIER	FEVRIER
MARS	AVRIL	MAI	JUIN	JUILLET	AOUT

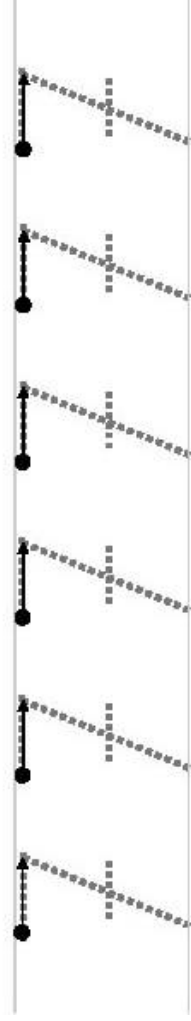


Date



Mon prénom



SEPT



LUNDI	MARDI	MERCREDI	JEUDI	VENREDI	SAMEDI	DIMANCHE									
1	2	3	4	5	6	7	8	9	10	11	12	13	14	15	16
17	18	19	20	21	22	23	24	25	26	27	28	29	30	31	
SEPTEMBRE	OCTOBRE	NOVEMBRE	DECEMBRE	JANVIER	FEBVRIER										
MARS	AVRIL	MAI	JUIN	JUILLET	AOUT										

Date




Mon prénom



8



HUIT



LUNDI	MARDI	MERCREDI	JEUDI	VENREDI	SAMEDI	DIMANCHE									
1	2	3	4	5	6	7	8	9	10	11	12	13	14	15	16
17	18	19	20	21	22	23	24	25	26	27	28	29	30	31	
SEPTEMBRE	OCTOBRE	NOVEMBRE	DECEMBRE	JANVIER	FEBVIER										
MARS	AVRIL	MAI	JUIN	JUILLET	AOUT										

Date



Mon prénom



99999999



LUNDI	MARDI	MERCREDI	JEUDI	VENREDI	SAMEDI	DIMANCHE										
1	2	3	4	5	6	7	8	9	10	11	12	13	14	15	16	
17	18	19	20	21	22	23	24	25	26	27	28	29	30	31		
SEPTEMBRE	OCTOBRE	NOVEMBRE	DECEMBRE	JANVIER	FEBVRIER											
MARS	AVRIL	MAI	JUIN	JUILLET	AOUT											

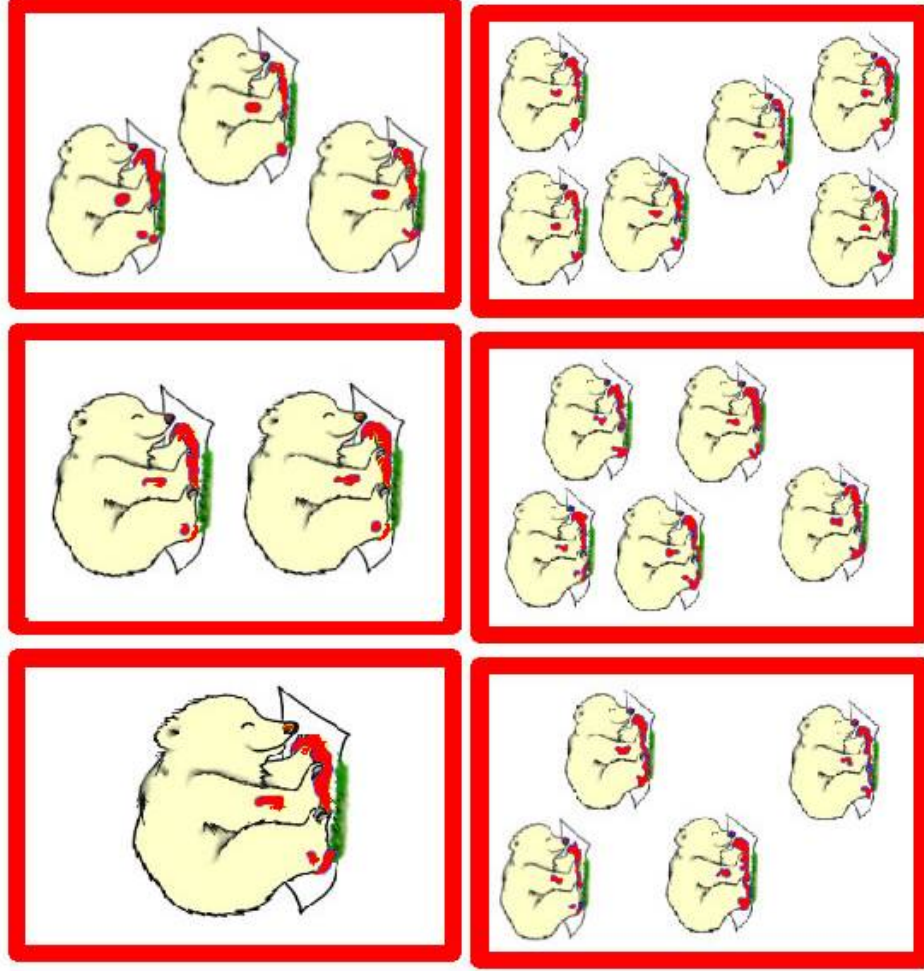
Voici un jeu de Uno à l'effigie de Calinours :


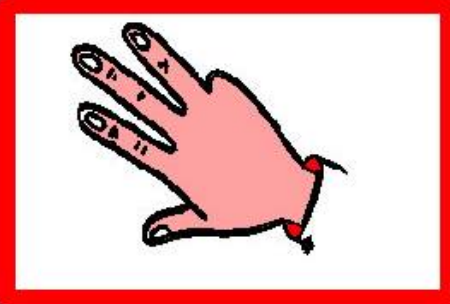

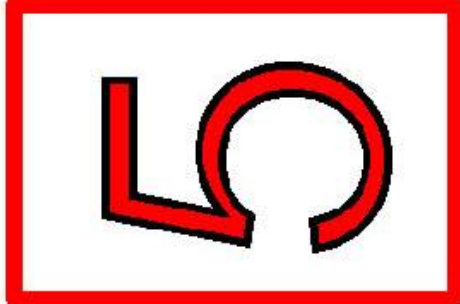
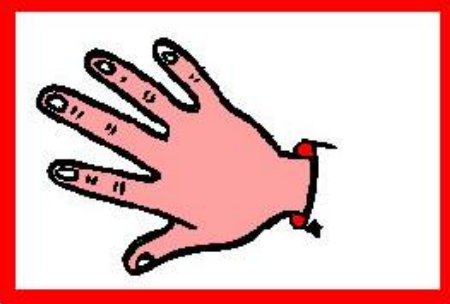


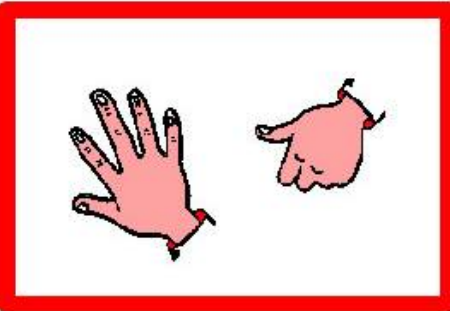
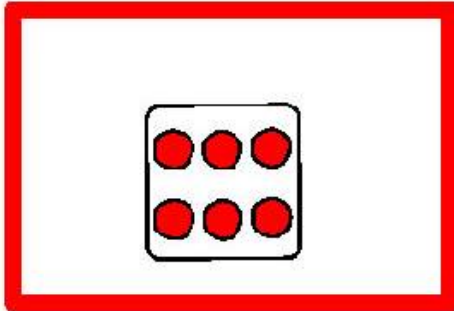
jouer avec les quantités, configurations de dè, constellations de doigts, écritures chiffrées de 1 à 6 * 4 couleurs.

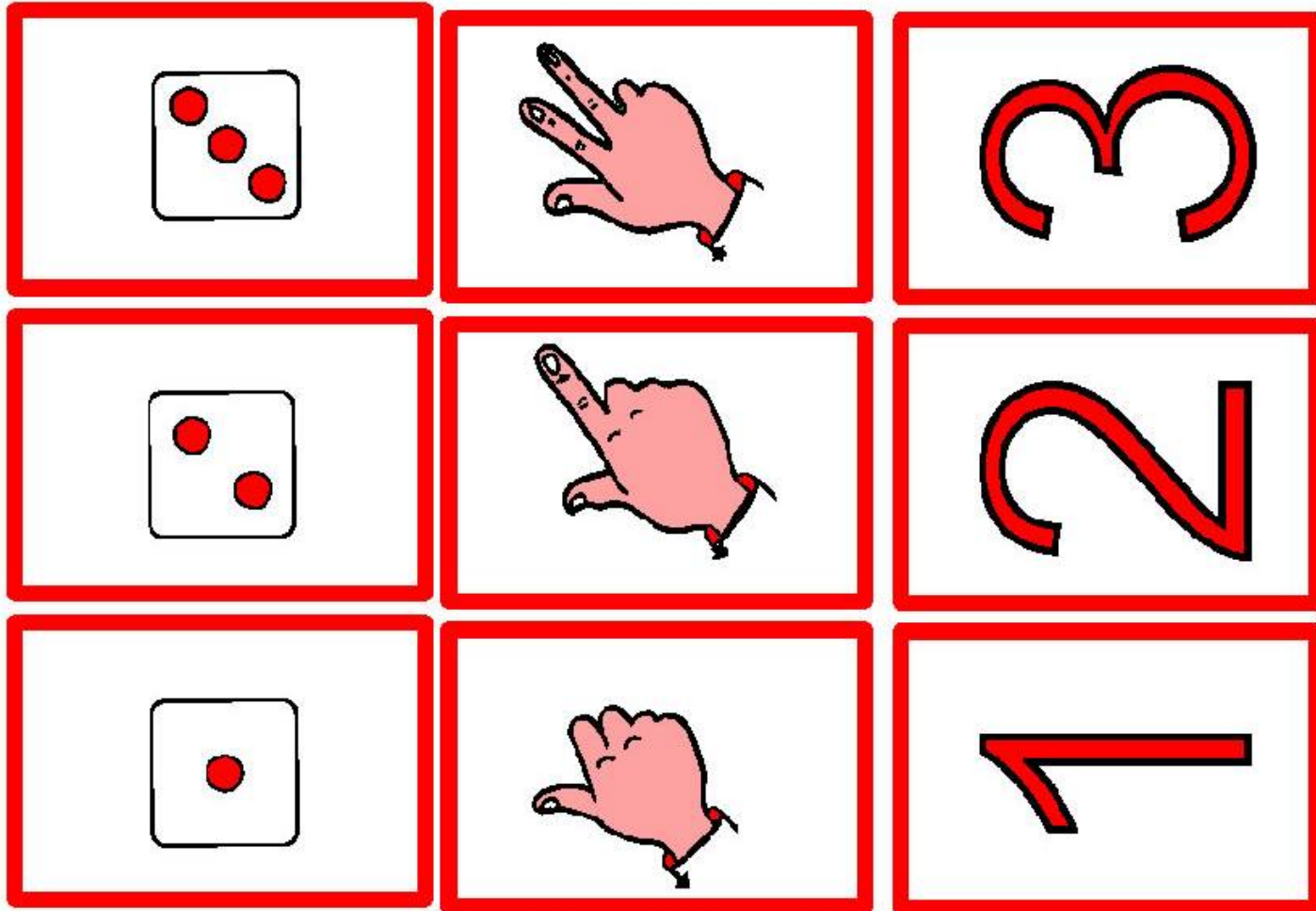
Ce jeu s'adresse à des 6S (debut d'année ou MS fin d'année) mais il est possible de l'adapter à des MS début d'année (en retirant des cartes selon les compétences acquises ou à acquérir). Le but du jeu est d'être le premier à se débarrasser de toutes ses cartes.


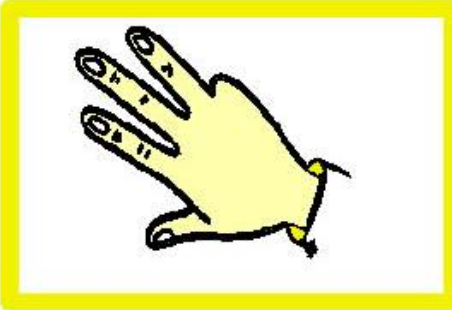
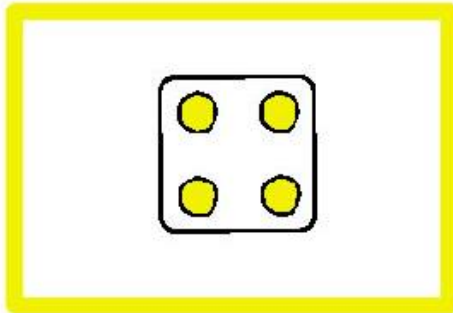
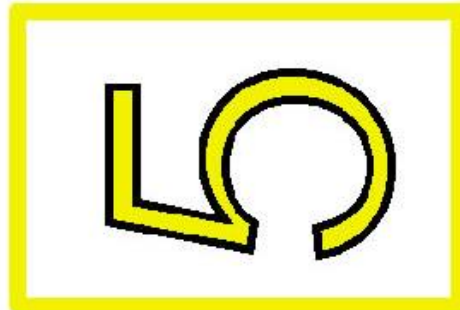
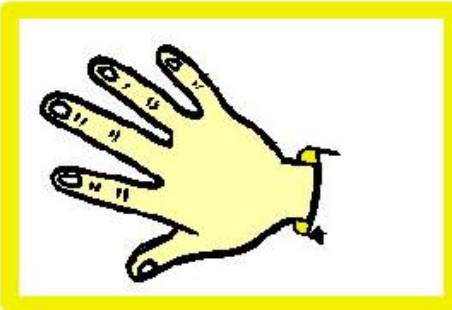
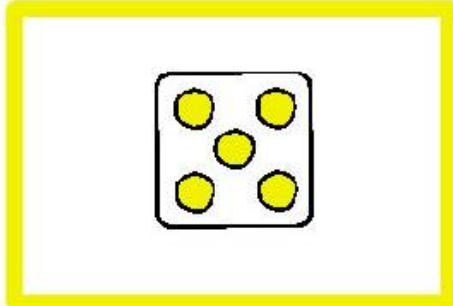

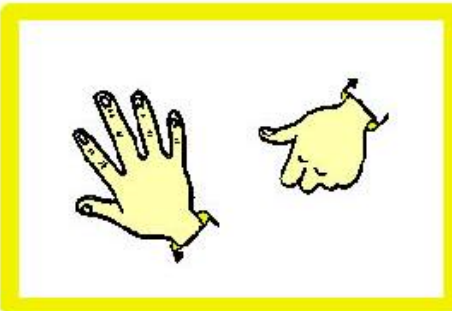
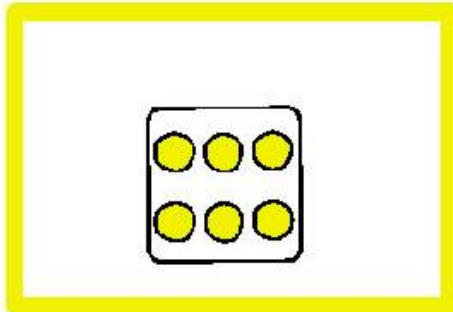
On distribue 7 cartes à chaque joueur. Le reste des cartes constitue la pioche qui est retournée face contre table. On pose la première carte de la pioche face visible sur la table. Le joueur désigné à le choix entre: poser une carte de même valeur numérique (quelque soit sa représentation: quantité, écriture chiffrée, dè, doigts) soit poser une carte de même couleur (quelque soit sa valeur numérique).

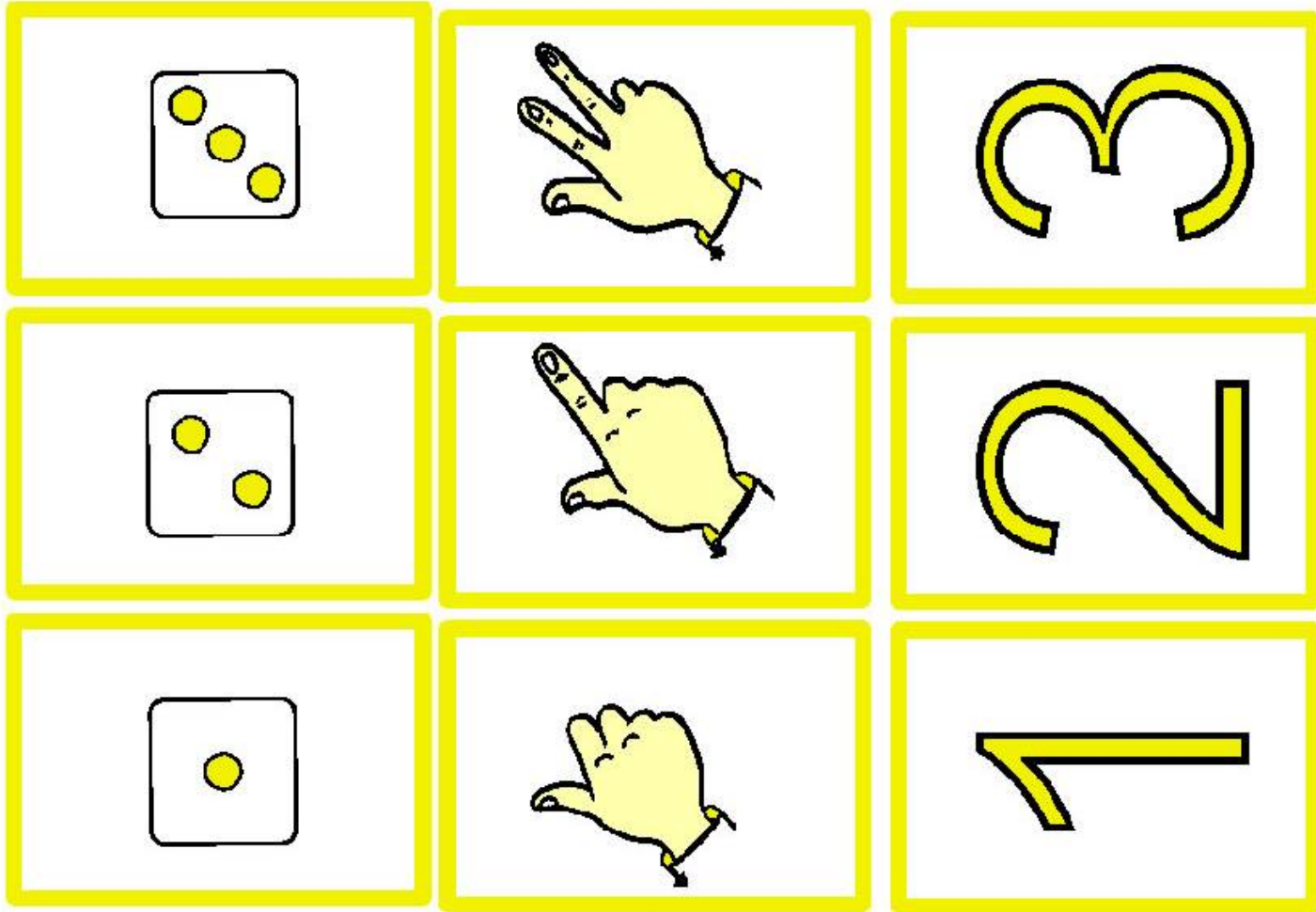
S'il ne possède ni l'une, ni l'autre il pioche et peut jouer tout de suite la carte piochée si celle-ci convient. Puis c'est au tour du joueur suivant. Dans le véritable jeu de Uno il n'y a ni doigts, ni dè, ni quantités mais il y a en plus des cartes spéciales qui compliquent la règle. Je les ai donc ôtées pour que ce jeu soit plus abordable par des enfants de maternelle. (C'est un jeu que j'ai testé et qui marchait bien même en moyenne section et ou les enfants étaient capables de jouer en autonomie lorsqu'ils maîtrisaient la règle).

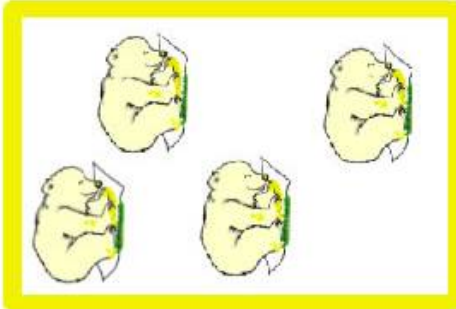
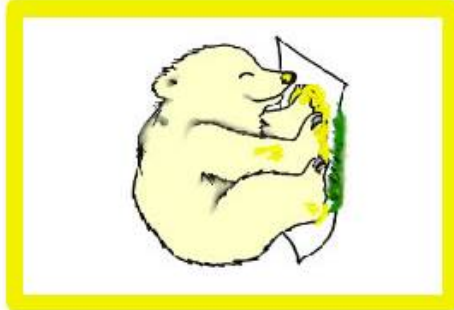
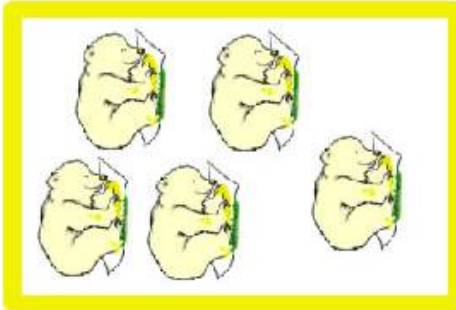
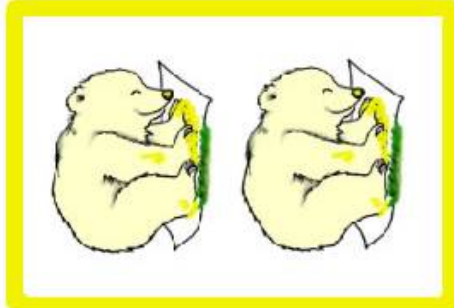
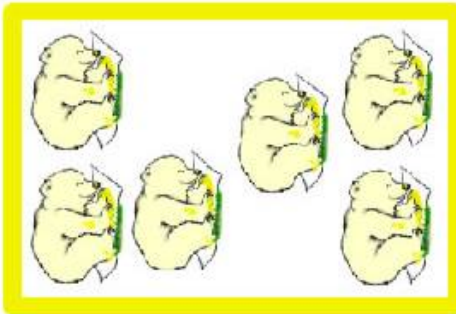
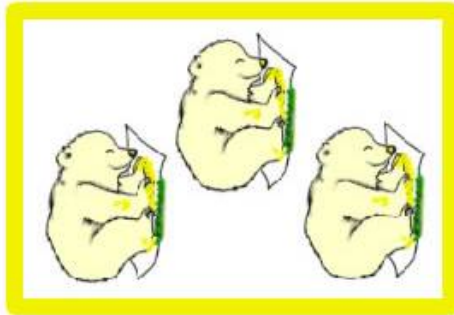


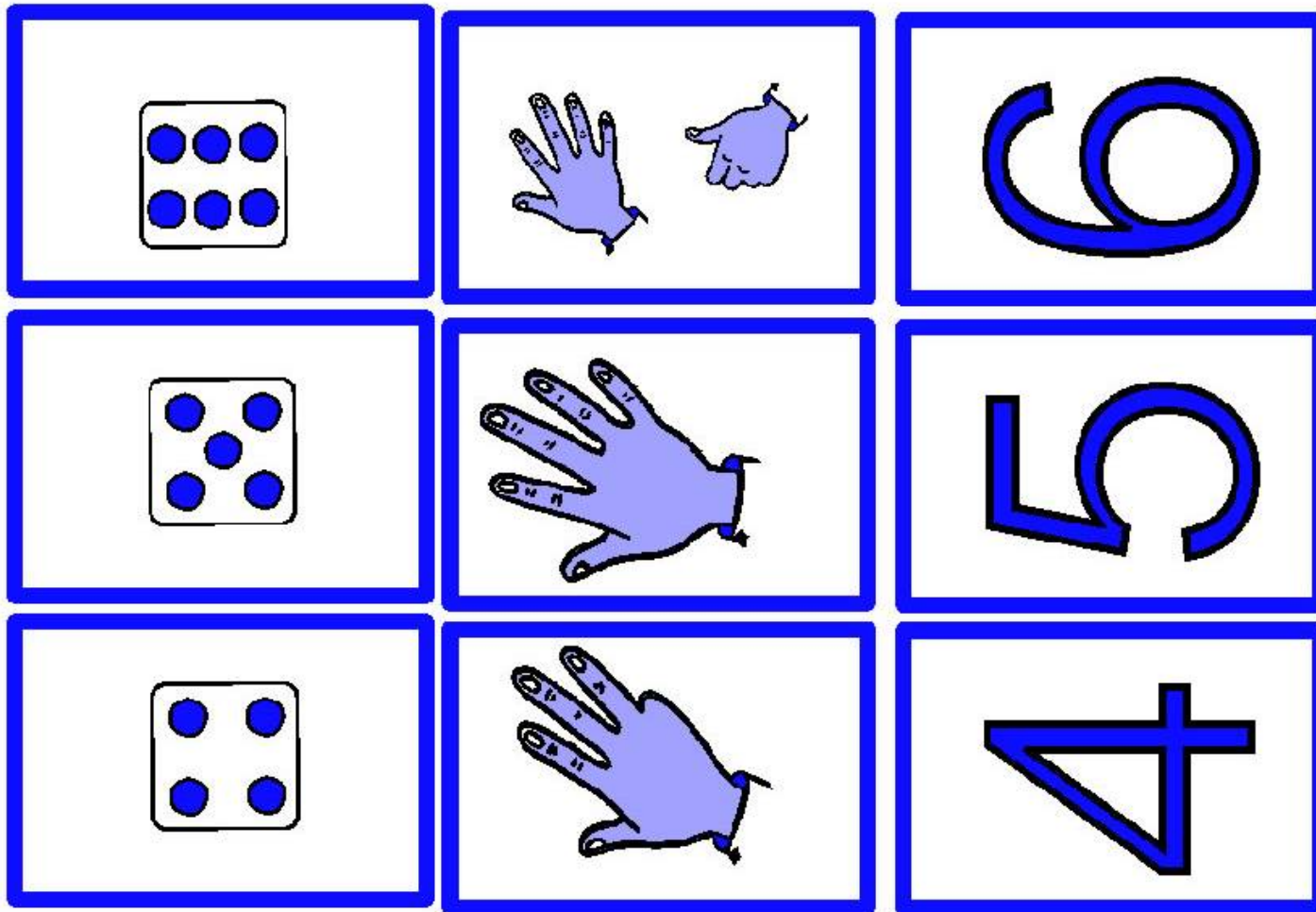


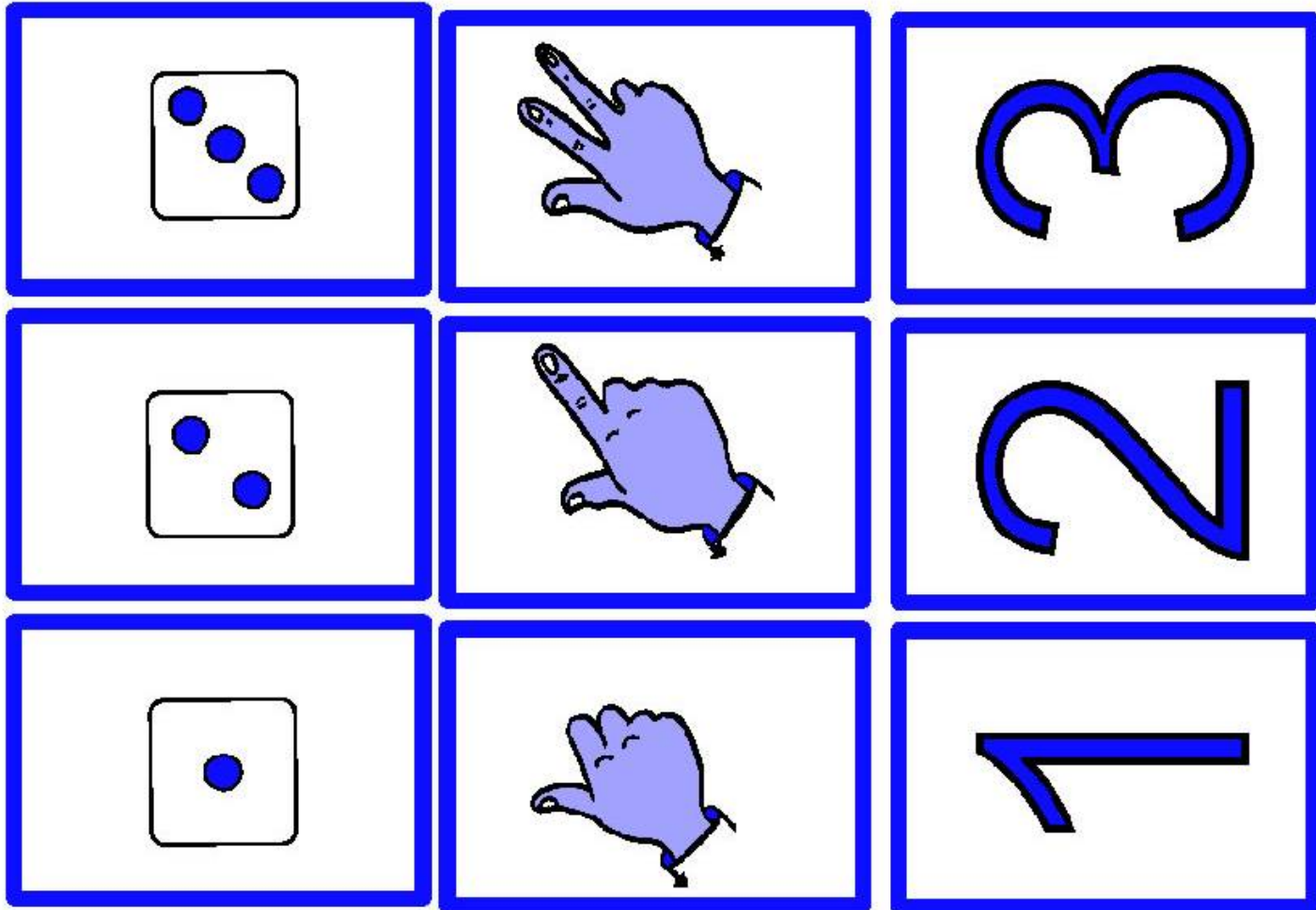


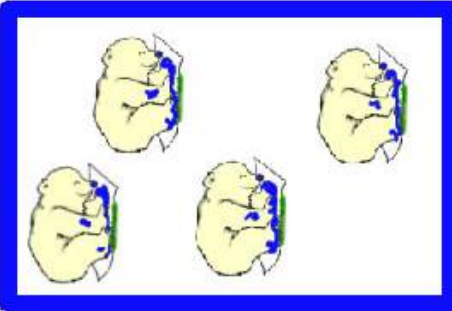
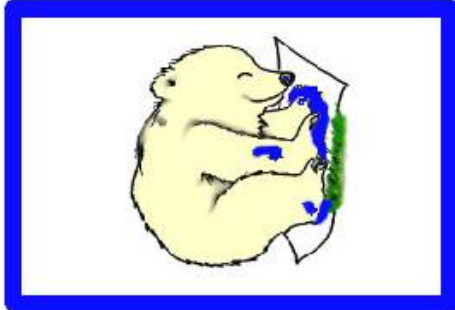
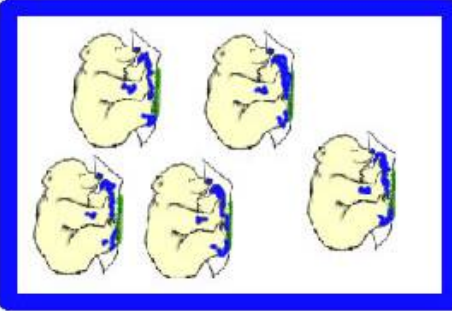
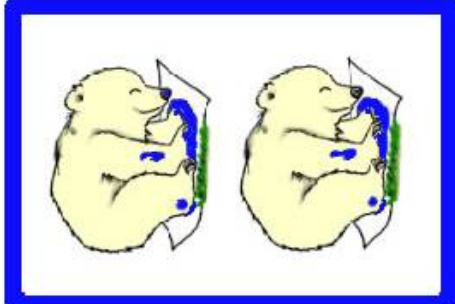
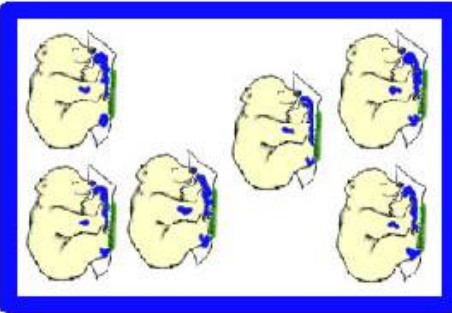
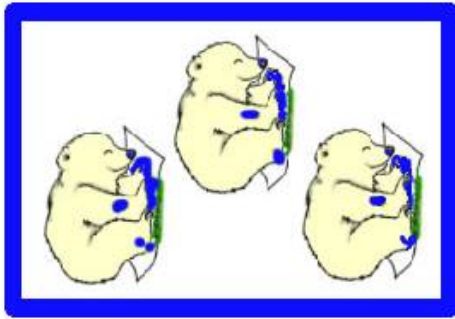





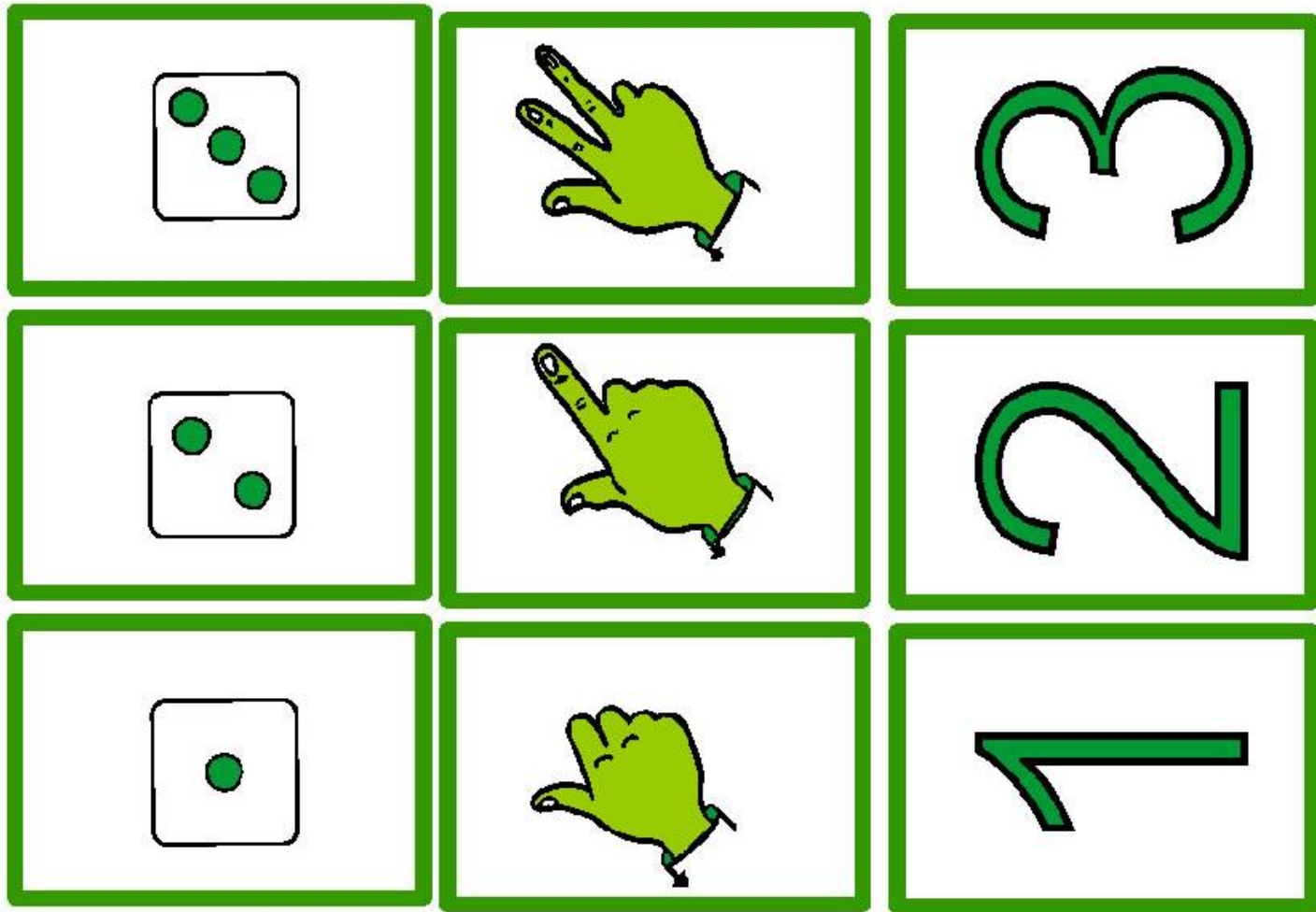


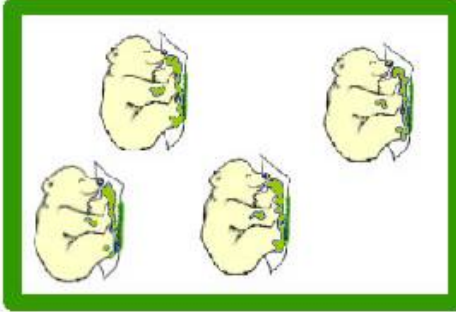
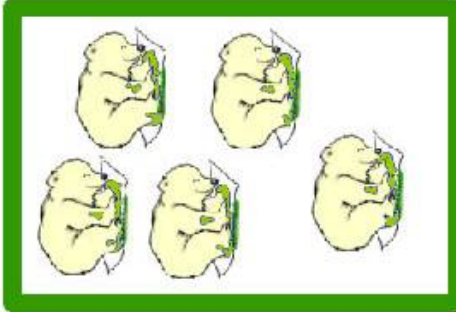
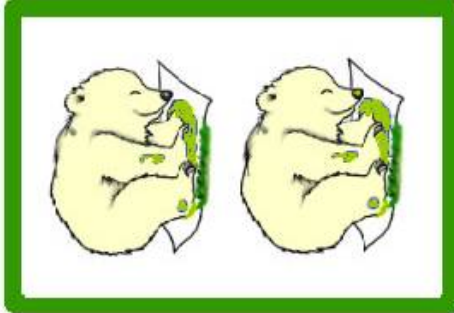
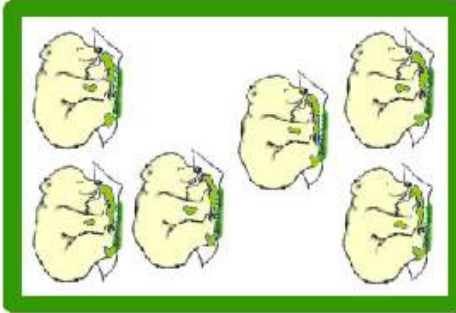
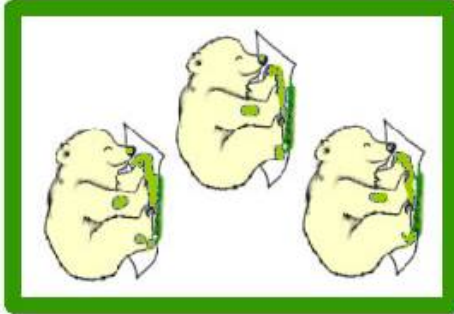












Date



Mon prénom



AVION

Tracing practice for the letter 'A' on a four-line grid. The word 'AVION' is written in large, bold, grey letters. The first 'A' is solid, and the following four 'A's are dashed for tracing. Each letter has a black dot at the top left and a black arrow pointing down and to the right, indicating the stroke direction.

Tracing practice for the letter 'A' on a four-line grid. The first 'A' is solid, and the following four 'A's are dashed for tracing. Each letter has a black dot at the top left and a black arrow pointing down and to the right, indicating the stroke direction.

Tracing practice for the letter 'A' on a four-line grid. The first 'A' is solid, and the following four 'A's are dashed for tracing. Each letter has a black dot at the top left and a black arrow pointing down and to the right, indicating the stroke direction.

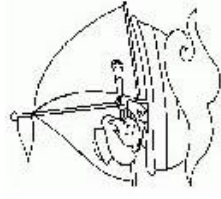
Tracing practice for the letter 'A' on a four-line grid. The first 'A' is solid, and the following four 'A's are dashed for tracing. Each letter has a black dot at the top left and a black arrow pointing down and to the right, indicating the stroke direction.

LUNDI	MARDI	MERCREDI	JEUDI	VENDREDI	SAMEDI	DIMANCHE									
1	2	3	4	5	6	7	8	9	10	11	12	13	14	15	16
17	18	19	20	21	22	23	24	25	26	27	28	29	30	31	
SEPTEMBRE	OCTOBRE	NOVEMBRE	DECEMBRE	JANVIER	FEBVIER										
MARS	AVRIL	MAI	JUIN	JUILLET	AOUT										

Date



Mon prénom



BATEAU

Handwriting practice for the letter 'B'. The first row shows four solid grey 'B's on a three-line grid, each with a black dot at the top and a downward arrow indicating the stroke direction. The second row shows four dashed 'B's for tracing, also with starting dots and arrows. The third row shows four solid grey 'B's on a three-line grid, each with a black dot at the top and a downward arrow. The fourth row shows a single solid grey 'B' on a three-line grid, with a black dot at the top and a downward arrow.

LUNDI	MARDI	MERCREDI	JEUDI	VENREDI	SAMEDI	DIMANCHE									
1	2	3	4	5	6	7	8	9	10	11	12	13	14	15	16
17	18	19	20	21	22	23	24	25	26	27	28	29	30	31	
SEPTEMBRE	OCTOBRE	NOVEMBRE	DECEMBRE	JANVIER	FEBVRIER										
MARS	AVRIL	MAI	JUIN	JUILLET	AOUT										


Date



Mon prénom



CLOWN



C C C C C C C

C C C C C C C

C C C C C C C

C C C C C C C

C C C C C C C

C C C C C C C

LUNDI	MARDI	MERCREDI	JEUDI	VENDREDI	SAMEDI	DIMANCHE									
1	2	3	4	5	6	7	8	9	10	11	12	13	14	15	16
17	18	19	20	21	22	23	24	25	26	27	28	29	30	31	
SEPTEMBRE	OCTOBRE	NOVEMBRE	DECEMBRE	JANVIER	FEBVIER										
MARS	AVRIL	MAI	JUIN	JUILLET	AOUT										

Date



Mon prénom



DINOSAURE



Handwriting practice for the letter 'D'. The first row shows five solid 'D's on a three-line grid, each with a starting dot and a downward arrow. The second row shows five dashed 'D's for tracing, also with starting dots and arrows. The third row shows five solid 'D's with starting dots and arrows, but without the top curve. The fourth row shows a single solid 'D' with a starting dot and arrow, followed by blank space for independent practice.

LUNDI	MARDI	MERCREDI	JEUDI	VENDREDI	SAMEDI	DIMANCHE									
1	2	3	4	5	6	7	8	9	10	11	12	13	14	15	16
17	18	19	20	21	22	23	24	25	26	27	28	29	30	31	
SEPTEMBRE	OCTOBRE	NOVEMBRE	DECEMBRE	JANVIER	FEVRIER										
MARS	AVRIL	MAI	JUIN	JUILLET	AOUT										

Date



Mon prénom



ELEPHANT



Tracing practice for the word 'ELEPHANT' on a four-line grid. The first row shows the word in solid grey letters with arrows indicating the stroke direction. The second row shows the word in dashed lines for tracing. The third row shows the letters 'E', 'L', 'P', and 'H' in solid black with arrows indicating the stroke direction. The fourth row shows the letter 'A' in solid black with an arrow indicating the stroke direction.

LUNDI	MARDI	MERCREDI	JEUDI	VENDREDI	SAMEDI	DIMANCHE									
1	2	3	4	5	6	7	8	9	10	11	12	13	14	15	16
17	18	19	20	21	22	23	24	25	26	27	28	29	30	31	
SEPTEMBRE	OCTOBRE	NOVEMBRE	DECEMBRE	JANVIER	FEBVRIER										
MARS	AVRIL	MAI	JUIN	JUILLET	AOUT										



Date
 Mon prénom
 ☺ ☹ ☹




FEE

Handwriting practice for the letter 'F' on a four-line grid. The first row contains five solid 'F's, each with a black dot at the top and a downward arrow indicating the stroke direction. The second row contains five dashed 'F's for tracing, also with a starting dot and arrow. The third row contains five solid 'F's with a starting dot and arrow. The fourth row contains five blank lines with a starting dot and arrow for independent practice.


LUNDI	MARDI	MERCREDI	JEUDI	VENDREDI	SAMEDI	DIMANCHE									
1	2	3	4	5	6	7	8	9	10	11	12	13	14	15	16
17	18	19	20	21	22	23	24	25	26	27	28	29	30	31	
SEPTEMBRE	OCTOBRE	NOVEMBRE	DECEMBRE	JANVIER	FEBVRIER	MARS	AVRIL	MAI	JUIN	JUILLET	AOUT				

Date

Mon prénom 



GRENOUILLE



GGGGGG

GGGGGG

g g g g g g

g

LUNDI	MARDI	MERCREDI	JEUDI	VENDREDI	SAMEDI	DIMANCHE									
1	2	3	4	5	6	7	8	9	10	11	12	13	14	15	16
17	18	19	20	21	22	23	24	25	26	27	28	29	30	31	
SEPTEMBRE	OCTOBRE	NOVEMBRE	DECEMBRE	JANVIER	FEBVRIER										
MARS	AVRIL	MAI	JUIN	JUILLET	AOUT										



Date
 Mon prénom
 ☺ ☹ ☹



HIBOU

Handwriting practice for the word 'HIBOU' on a four-line grid. The first row shows the word in solid grey letters with black arrows indicating the stroke direction for each letter. The second row shows the word in dashed lines for tracing. The third row shows the word in solid black letters with arrows for independent practice. The fourth row is a blank line with a starting dot and arrow for independent practice.

LUNDI	MARDI	MERCREDI	JEUDI	VENDREDI	SAMEDI	DIMANCHE									
1	2	3	4	5	6	7	8	9	10	11	12	13	14	15	16
17	18	19	20	21	22	23	24	25	26	27	28	29	30	31	
SEPTEMBRE	OCTOBRE	NOVEMBRE	DECEMBRE	JANVIER	FEBVRIER	MARS	AVRIL	MAI	JUIN	JUILLET	AOUT				

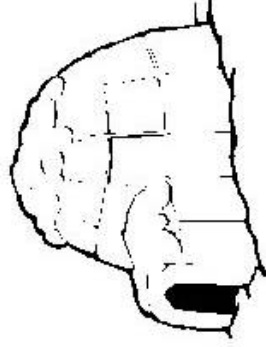
Date



Mon prénom



IGLOO

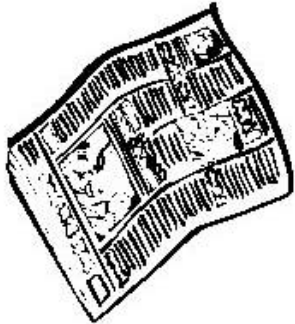


Handwriting practice for the word 'IGLOO' on a four-line grid. The first row shows the word with solid black bars for each letter and a downward arrow indicating the stroke direction. The second row shows the word with dashed lines for each letter and a downward arrow. The third row shows the word with solid dots at the start of each letter and a downward arrow. The fourth row shows a single solid dot at the start of the first letter and a downward arrow.

LUNDI	MARDI	MERCREDI	JEUDI	VENREDI	SAMEDI	DIMANCHE									
1	2	3	4	5	6	7	8	9	10	11	12	13	14	15	16
17	18	19	20	21	22	23	24	25	26	27	28	29	30	31	
SEPTEMBRE	OCTOBRE	NOVEMBRE	DECEMBRE	JANVIER	FEBVRIER										
MARS	AVRIL	MAI	JUIN	JUILLET	AOUT										



Date
 Mon prénom
 ☺ ☹ ☹



JOURNAL

J J J J J

J J J J J

J J J J J

J J J J J

LUNDI	MARDI	MERCREDI	JEUDI	VENDREDI	SAMEDI	DIMANCHE									
1	2	3	4	5	6	7	8	9	10	11	12	13	14	15	16
17	18	19	20	21	22	23	24	25	26	27	28	29	30	31	

SEPTEMBRE	OCTOBRE	NOVEMBRE	DECEMBRE	JANVIER	FEBVRIER
MARS	AVRIL	MAI	JUIN	JUILLET	AOUT

Date



Mon prénom




KANGOUROU




Handwriting practice for the letter 'K'. The first row shows five solid grey 'K's on a three-line grid, each with a black dot at the top left and a right-pointing arrow indicating the start of the stroke. The second row shows five dashed 'K's for tracing, with the same starting dots and arrows. The third row shows five solid black 'K's for independent practice, with starting dots and arrows. The fourth row shows a single solid black 'K' for independent practice, with a starting dot and arrow. Below these are two empty three-line grids for further practice.

LUNDI	MARDI	MERCREDI	JEUDI	VENDREDI	SAMEDI	DIMANCHE									
1	2	3	4	5	6	7	8	9	10	11	12	13	14	15	16
17	18	19	20	21	22	23	24	25	26	27	28	29	30	31	
SEPTEMBRE	OCTOBRE	NOVEMBRE	DECEMBRE	JANVIER	FEBVRIER										
MARS	AVRIL	MAI	JUIN	JUILLET	AOUT										

Date

Mon prénom 

.....



LAPIN

Tracing practice for the word 'LAPIN' on a four-line grid. The first row shows the word 'LAPIN' in a solid grey font with arrows indicating the stroke direction for each letter. The second row shows the word in a dashed font for tracing. The third row shows the word in a solid black font. The fourth row is empty for independent practice, with a single dot and arrow at the start of the first letter 'L'.


LUNDI	MARDI	MERCREDI	JEUDI	VENREDI	SAMEDI	DIMANCHE									
1	2	3	4	5	6	7	8	9	10	11	12	13	14	15	16
17	18	19	20	21	22	23	24	25	26	27	28	29	30	31	
SEPTEMBRE	OCTOBRE	NOVEMBRE	DECEMBRE	JANVIER	FEBVRIER	MARS	AVRIL	MAI	JUIN	JUILLET	AOUT				



Date
 Mon prénom



MOUTON



M M M M M M M M M M

M M M M M M M M M M

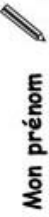
M M M M M M M M M M

M M M M M M M M M M

LUNDI	MARDI	MERCREDI	JEUDI	VENDREDI	SAMEDI	DIMANCHE									
1	2	3	4	5	6	7	8	9	10	11	12	13	14	15	16
17	18	19	20	21	22	23	24	25	26	27	28	29	30	31	
SEPTEMBRE	OCTOBRE	NOVEMBRE	DECEMBRE	JANVIER	FEBVRIER	MARS	AVRIL	MAI	JUIN	JUILLET	AOUT	SEPT	OCT	NOV	DEC




Date



Mon prénom



NUAGE



Handwriting practice for the word 'NUAGE' on a four-line grid. The first row shows the word 'NUAGE' in large, bold, grey letters with black arrows indicating the stroke direction for each letter. The second row shows the word 'NUAGE' in dashed lines for tracing, with arrows indicating stroke direction. The third row shows the starting points and directions for writing each letter: 'N' (vertical down, diagonal up), 'U' (vertical down, curved up), 'A' (vertical down, diagonal up, diagonal down), 'G' (vertical down, curved up, diagonal down), and 'E' (vertical down, horizontal right, diagonal down). The fourth row is a blank line for independent practice, with a starting point and arrow for the letter 'N'.

LUNDI	MARDI	MERCREDI	JEUDI	VENDREDI	SAMEDI	DIMANCHE									
1	2	3	4	5	6	7	8	9	10	11	12	13	14	15	16
17	18	19	20	21	22	23	24	25	26	27	28	29	30	31	
SEPTEMBRE	OCTOBRE	NOVEMBRE	DECEMBRE	JANVIER	FEBVRIER										
MARS	AVRIL	MAI	JUIN	JUILLET	AOUT										

Date

Mon prénom 

.....



POMME



P P P P P P P

P P P P P P P

P P P P P P P

P P P P P P P

LUNDI	MARDI	MERCREDI	JEUDI	VENDREDI	SAMEDI	DIMANCHE									
1	2	3	4	5	6	7	8	9	10	11	12	13	14	15	16
17	18	19	20	21	22	23	24	25	26	27	28	29	30	31	

SEPTEMBRE	OCTOBRE	NOVEMBRE	DECEMBRE	JANVIER	FEBVRIER
MARS	AVRIL	MAI	JUIN	JUILLET	AOUT

Date
Mon prénom
😊 😐 😞



RENARD

Handwriting practice for the letter 'R'. The first row shows four solid 'R's on a three-line grid, each with a black dot at the top and a downward arrow indicating the stroke direction. The second row shows four dashed 'R's for tracing, also with starting dots and arrows. The third row shows four solid 'R's with starting dots and arrows. The fourth row shows a single solid 'R' with a starting dot and arrow, followed by blank space for independent practice.

LUNDI	MARDI	MERCREDI	JEUDI	VENREDI	SAMEDI	DIMANCHE									
1	2	3	4	5	6	7	8	9	10	11	12	13	14	15	16
17	18	19	20	21	22	23	24	25	26	27	28	29	30	31	
SEPTEMBRE	OCTOBRE	NOVEMBRE	DECEMBRE	JANVIER	FEBVRIER										
MARS	AVRIL	MAI	JUIN	JUILLET	AOUT										

Date



Mon prénom



TULIPE




Handwriting practice for the word 'TULIPE'. It consists of four rows of handwriting lines. The first row shows the word 'TULIPE' written in a thick, grey font. The second row shows the word 'TULIPE' written in a thin, black font, with a dashed midline. The third row shows the word 'TULIPE' written in a thin, black font, with arrows indicating the direction of the strokes. The fourth row shows the word 'TULIPE' written in a thin, black font, with arrows indicating the direction of the strokes.

LUNDI	MARDI	MERCREDI	JEUDI	VENDREDI	SAMEDI	DIMANCHE									
1	2	3	4	5	6	7	8	9	10	11	12	13	14	15	16
17	18	19	20	21	22	23	24	25	26	27	28	29	30	31	
SEPTEMBRE	OCTOBRE	NOVEMBRE	DECEMBRE	JANVIER	FEBVIER										
MARS	AVRIL	MAI	JUIN	JUILLET	AOUT										

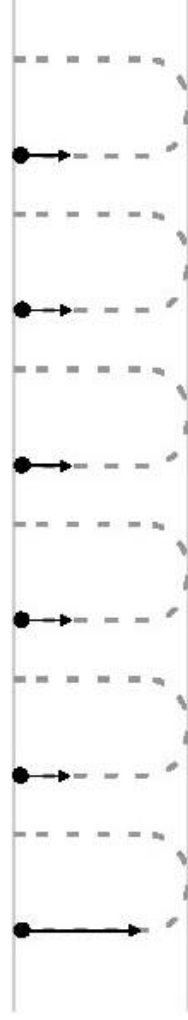

Date



Mon prénom



USINE



LUNDI	MARDI	MERCREDI	JEUDI	VENDREDI	SAMEDI	DIMANCHE									
1	2	3	4	5	6	7	8	9	10	11	12	13	14	15	16
17	18	19	20	21	22	23	24	25	26	27	28	29	30	31	
SEPTEMBRE	OCTOBRE	NOVEMBRE	DECEMBRE	JANVIER	FEBVRIER	MARS	AVRIL	MAI	JUIN	JUILLET	AOUT				



Date



Mon prénom



VACHE




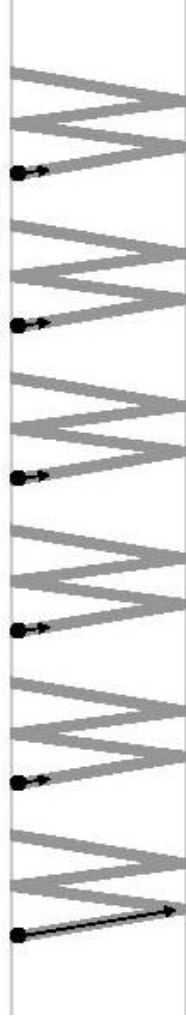
LUNDI	MARDI	MERCREDI	JEUDI	VENDREDI	SAMEDI	DIMANCHE									
1	2	3	4	5	6	7	8	9	10	11	12	13	14	15	16
17	18	19	20	21	22	23	24	25	26	27	28	29	30	31	
SEPTEMBRE	OCTOBRE	NOVEMBRE	DECEMBRE	JANVIER	FEBVRIER										
MARS	AVRIL	MAI	JUIN	JUILLET	AOUT										



Date
 Mon prénom
 ☺ ☹ ☹



WAPITI



LUNDI	MARDI	MERCREDI	JEUDI	VENDREDI	SAMEDI	DIMANCHE									
1	2	3	4	5	6	7	8	9	10	11	12	13	14	15	16
17	18	19	20	21	22	23	24	25	26	27	28	29	30	31	
SEPTEMBRE	OCTOBRE	NOVEMBRE	DECEMBRE	JANVIER	FEBVRIER	MARS	AVRIL	MAI	JUIN	JUILLET	AOUT				

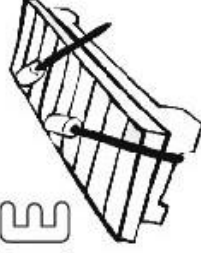
Date



Mon prénom



X YLOPHONE



Tracing practice for the letter X on a four-line grid. The first row shows solid grey 'X's with arrows indicating the stroke direction. The second row shows dashed 'X's for tracing. The third row shows solid 'X's with arrows. The fourth row shows a single solid 'X' with an arrow. The fifth and sixth rows are empty for independent practice.



LUNDI	MARDI	MERCREDI	JEUDI	VENDREDI	SAMEDI	DIMANCHE									
1	2	3	4	5	6	7	8	9	10	11	12	13	14	15	16
17	18	19	20	21	22	23	24	25	26	27	28	29	30	31	
SEPTEMBRE	OCTOBRE	NOVEMBRE	DECEMBRE	JANVIER	FEBVRIER	MARS	AVRIL	MAI	JUIN	JUILLET	AOUT				



Date
 Mon prénom



YEUX



LUNDI	MARDI	MERCREDI	JEUDI	VENDREDI	SAMEDI	DIMANCHE									
1	2	3	4	5	6	7	8	9	10	11	12	13	14	15	16
17	18	19	20	21	22	23	24	25	26	27	28	29	30	31	
SEPTEMBRE	OCTOBRE	NOVEMBRE	DECEMBRE	JANVIER	FEBVRIER										
MARS	AVRIL	MAI	JUIN	JUILLET	AOUT										

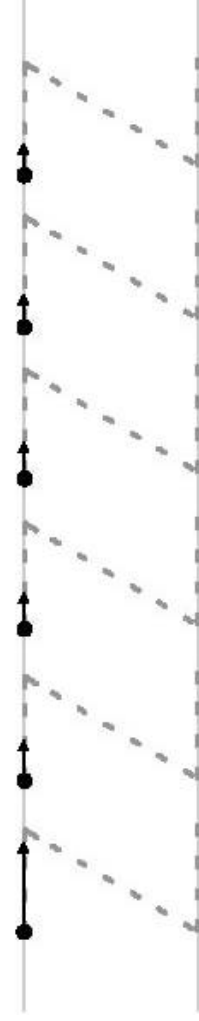

Date



Mon prénom



ZEBRE



LUNDI	MARDI	MERCREDI	JEUDI	VENDREDI	SAMEDI	DIMANCHE									
1	2	3	4	5	6	7	8	9	10	11	12	13	14	15	16
17	18	19	20	21	22	23	24	25	26	27	28	29	30	31	
SEPTEMBRE	OCTOBRE	NOVEMBRE	DECEMBRE	JANVIER	FEBVRIER										
MARS	AVRIL	MAI	JUIN	JUILLET	AOUT										



Jeudi 2 Septembre 2010

me voilà en moyenne section de maternelle.

Je m'appelle :

J'ai : 3 4 5 6 ans.

Je me dessine :

LUNDI	MARDI	MERCREDI	JEUDI	VENDREDI	SAMEDI	DIMANCHE
1	2	3	4	5	6	7
17	18	19	20	21	22	23
24	25	26	27	28	29	30
31						
SEPTEMBRE	OCTOBRE	NOVEMBRE	DECEMBRE	JANVIER	FEBVRIER	MARS
	AVRIL	MAI	JUIN	JUILLET	AOUT	



Lettres à découper pour l'exercice de la page précédent.

A	B	C	D	E
F	G	H	I	J
L	M	N	O	P
Q	R	S	T	U
V	X	Z	K	Y
W				

A	B	C	D	E
F	G	H	I	J
L	M	N	O	P
Q	R	S	T	U
V	X	Z	K	Y
W				

LUNDI	MARDI	MERCREDI	JEUDI	VENDREDI	SAMEDI	DIMANCHE									
1	2	3	4	5	6	7	8	9	10	11	12	13	14	15	16
17	18	19	20	21	22	23	24	25	26	27	28	29	30	31	

SEPTEMBRE	OCTOBRE	NOVEMBRE	DECEMBRE	JANVIER	FEBVRIER
MARS	AVRIL	MAI	JUIN	JUILLET	AOUT

Date



Mon prénom

Le langage au cover des apprentissages

Objectif: Langage écrit, être capable de reconnaître son prénom en capitales d'imprimerie.

Consigne: Entoure ton prénom lorsque tu le reconnais.



MATHIS MARIN OLIVIA MATHILDE ETHAN QUENTIN
LOUNA LANA RYAN MAYLIS VALENTIN ENZO LUCA
JESSY ALEXANDRE MATHILDE JULIA ALEXANDRA
MAYLIS MALORY MATHIS JADE ROXANE ALIX
MARIE-LUNA VALENTIN RYAN ORNELLA ENZO
ALEXANDRE LANA LOUNA GLORIA MARIE-LUNA
LANA MALORY RYAN JESSY ORNELLA JADE
LOUNA MAYLIS GLORIA LANA ROXANE OLIVIA
ORNELLA MARIE-LUNA VALENTIN LOUNA ALIX LUCA
LANA MALORY ALEXANDRE ENZO JULIA MARIN
GLORIA JESSY ALEXANDRA ROXANE LUCA
MALORY RYAN ETHAN JULIA JADE ALIX MATHIS
MAYLIS VALENTIN ALEXANDRA MARIN OLIVIA QUENTIN
ALEXANDRE MARIE-LUNA GLORIA MATHILDE LUCA
ETHAN ENZO JULIA ALIX MATHIS JESSY QUENTIN
ALEXANDRA JADE ROXANE MARIN OLIVIA ALEXANDRE
ORNELLA ETHAN ALEXANDRE LANA LOUNA GLORIA

LUNDI	MARDI	MERCREDI	JEUDI	VENDREDI	SAMEDI	DIMANCHE
-------	-------	----------	-------	----------	--------	----------

1	2	3	4	5	6	7	8	9	10	11	12	13	14	15	16
17	18	19	20	21	22	23	24	25	26	27	28	29	30	31	

SEPTEMBRE	OCTOBRE	NOVEMBRE	DECEMBRE	JANVIER	FEVRIER
MARS	AVRIL	MAI	JUIN	JUILLET	AOUT

Date



Mon prénom

Le langage au couer des apprentissages

Objectif: Langage écrit, activité de discrimination visuelle.

Consigne: Je reconstitue les mots en collant les lettres sous leur modèle.



B	O	N	N	E	

R	E	N	T	R	E	E	

A		T	O	U	S	

LUNDI	MARDI	MERCREDI	JEUDI	VENDREDI	SAMEDI	DIMANCHE									
1	2	3	4	5	6	7	8	9	10	11	12	13	14	15	16
17	18	19	20	21	22	23	24	25	26	27	28	29	30	31	
SEPTEMBRE	OCTOBRE	NOVEMBRE	DECEMBRE	JANVIER	FEBVRIER										
MARS	AVRIL	MAI	JUIN	JUILLET	AOUT										



Date



Mon prénom

Langage

Objectif: Reconnaître une lettre et la nommer à l'aide du modèle, reconstituer un mot par collage des lettres.
Consigne: Je reconstitue les mots « TROGNON ET PEPIN» en collant les lettres sous leur modèle.



T	R	O	G	N	O	N	

P	E	P	I	N		

T	R	O	G	N	O	N	

P	E	P	I	N		


LUNDI	MARDI	MERCREDI	JEUDI	VENDREDI	SAMEDI	DIMANCHE									
1	2	3	4	5	6	7	8	9	10	11	12	13	14	15	16
17	18	19	20	21	22	23	24	25	26	27	28	29	30	31	
SEPTEMBRE	OCTOBRE	NOVEMBRE	DECEMBRE	JANVIER	FEBVRIER										
MARS	AVRIL	MAI	JUIN	JUILLET	AOUT										

Date



Mon prénom

Imagier



OCTAVE

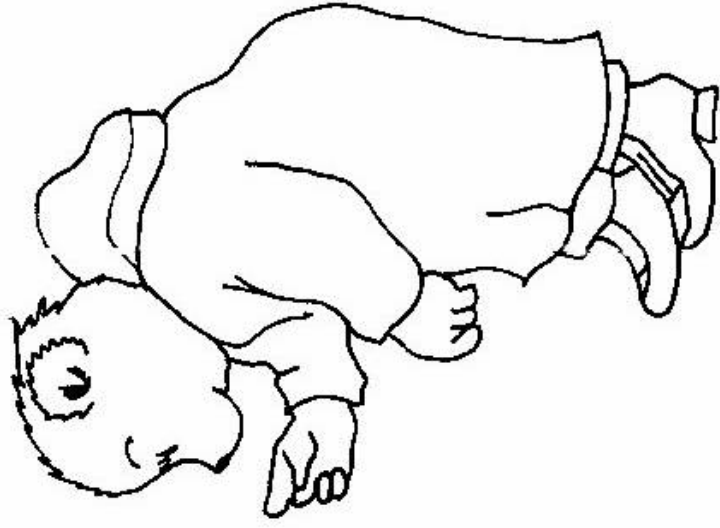
Octave

Octave

LUNDI	MARDI	MERCREDI	JEUDI	VENDREDI	SAMEDI	DIMANCHE									
1	2	3	4	5	6	7	8	9	10	11	12	13	14	15	16
17	18	19	20	21	22	23	24	25	26	27	28	29	30	31	
SEPTEMBRE	OCTOBRE	NOVEMBRE	DECEMBRE	JANVIER	FEBVRIER	MARS	AVRIL	MAI	JUIN	JUILLET	AOUT	SEPT	OCT	NOV	DEC



Date
 Mon prénom
 Imagier



MAMAN

Maman


Maman

LUNDI	MARDI	MERCREDI	JEUDI	VENDREDI	SAMEDI	DIMANCHE									
1	2	3	4	5	6	7	8	9	10	11	12	13	14	15	16
17	18	19	20	21	22	23	24	25	26	27	28	29	30	31	
SEPTEMBRE	OCTOBRE	NOVEMBRE	DECEMBRE	JANVIER	FEBVIER	MARS	AVRIL	MAI	JUIN	JUILLET	AOUT	SEPT	OCT	NOV	DEC

Date

Mon prénom

Imagier



LA MAÎTRESSE


La maîtresse

La maîtresse

LUNDI	MARDI	MERCREDI	JEUDI	VENDREDI	SAMEDI	DIMANCHE									
1	2	3	4	5	6	7	8	9	10	11	12	13	14	15	16
17	18	19	20	21	22	23	24	25	26	27	28	29	30	31	
SEPTEMBRE	OCTOBRE	NOVEMBRE	DECEMBRE	JANVIER	FEBVRIER	MARS	AVRIL	MAI	JUIN	JUILLET	AOUT				



Date
 Mon prénom
 Imagier



JEANINE

Jeanine

Jeanine


LUNDI	MARDI	MERCREDI	JEUDI	VENDREDI	SAMEDI	DIMANCHE									
1	2	3	4	5	6	7	8	9	10	11	12	13	14	15	16
17	18	19	20	21	22	23	24	25	26	27	28	29	30	31	
SEPTEMBRE	OCTOBRE	NOVEMBRE	DECEMBRE	JANVIER	FEBVRIER	MARS	AVRIL	MAI	JUIN	JUILLET	AOUT	SEPT	OCT	NOV	DEC

Date



Mon prénom

Imagier



DES BONBONS


Des bonbons

Des bonbons

LUNDI	MARDI	MERCREDI	JEUDI	VENDREDI	SAMEDI	DIMANCHE									
1	2	3	4	5	6	7	8	9	10	11	12	13	14	15	16
17	18	19	20	21	22	23	24	25	26	27	28	29	30	31	
SEPTEMBRE	OCTOBRE	NOVEMBRE	DECEMBRE	JANVIER	FEBVRIER										
MARS	AVRIL	MAI	JUIN	JUILLET	AOUT										



Puzzles 3 à découper pour l'exercice de la page suivante.





Date

Mon prénom 



Puzzles 3

Objectif: Organisation spatiale.


Consigne: Reconstitue les puzzles à trois pièces.

--	--	--

LUNDI	MARDI	MERCREDI	JEUDI	VENDREDI	SAMEDI	DIMANCHE	
1	2	3	4	5	6	7	
8	9	10	11	12	13	14	
15	16	17	18	19	20	21	
22	23	24	25	26	27	28	
29	30	31	SEPTEMBRE				1
OCTOBRE			NOVEMBRE			DECEMBRE	
JANVIER		FEBVIER					



Puzzles 4 à découper pour l'exercice de la page suivante.





Date

Mon prénom 



Puzzles 4


Objectif: Organisation spatiale.

Consigne: Reconstitue les puzzles à six pièces.

LUNDI	MARDI	MERCREDI	JEUDI	VENDREDI	SAMEDI	DIMANCHE
1	2	3	4	5	6	7
8	9	10	11	12	13	14
15	16	17	18	19	20	21
22	23	24	25	26	27	28
29	30	31				
SEPTEMBRE	OCTOBRE	NOVEMBRE	DECEMBRE	JANVIER	FEBVIER	



Puzzles 5 à découper pour l'exercice de la page suivante.





Date

Mon prénom 



Puzzles 5


Objectif: Organisation spatiale.

Consigne: Reconstitue les puzzles à neuf pièces.

LUNDI	MARDI	MERCREDI	JEUDI	VENREDI	SAMEDI	DIMANCHE
1	2	3	4	5	6	7
8	9	10	11	12	13	14
15	16	17	18	19	20	21
22	23	24	25	26	27	28
29	30	31				
SEPTEMBRE	OCTOBRE	NOVEMBRE	DECEMBRE	JANVIER	FEBVIER	



Puzzles 6 à découper pour l'exercice de la page suivante.





Date

Mon prénom 



Puzzles 6

Objectif: Organisation spatiale.


Consigne: Reconstitue les puzzles à quatre pièces.

--	--	--	--

LUNDI	MARDI	MERCREDI	JEUDI	VENREDI	SAMEDI	DIMANCHE	
1	2	3	4	5	6	7	
8	9	10	11	12	13	14	
15	16	17	18	19	20	21	
22	23	24	25	26	27	28	
29	30	31	SEPTEMBRE				OCTOBRE
NOVEMBRE			DECEMBRE			JANVIER	FEBVIER



Puzzles 7 à découper pour l'exercice de la page suivante.





Date

Mon prénom 



Puzzles 7


Objectif: Organisation spatiale.

Consigne: Reconstitue les puzzles à six pièces.

LUNDI	MARDI	MERCREDI	JEUDI	VENDREDI	SAMEDI	DIMANCHE	
1	2	3	4	5	6	7	
8	9	10	11	12	13	14	
15	16	17	18	19	20	21	
22	23	24	25	26	27	28	
29	30	31	SEPTEMBRE				1
OCTOBRE			NOVEMBRE			DECEMBRE	
JANVIER		FEBVIER					



Puzzles 8 à découper pour l'exercice de la page suivante.





Date

Mon prénom 



Puzzles 8

Objectif: Organisation spatiale.

Consigne: Reconstitue les puzzles à huit pièces.

LUNDI	MARDI	MERCREDI	JEUDI	VENDREDI	SAMEDI	DIMANCHE
1	2	3	4	5	6	7
8	9	10	11	12	13	14
15	16	17	18	19	20	21
22	23	24	25	26	27	28
29	30	31				
SEPTEMBRE	OCTOBRE	NOVEMBRE	DECEMBRE	JANVIER	FEBVIER	


Date



Mon prénom

Graphisme

Consigne: Colorie le personnage en respectant les couleurs de l'album.



LUNDI	MARDI	MERCREDI	JEUDI	VENDREDI	SAMEDI	DIMANCHE									
1	2	3	4	5	6	7	8	9	10	11	12	13	14	15	16
17	18	19	20	21	22	23	24	25	26	27	28	29	30	31	
SEPTEMBRE	OCTOBRE	NOVEMBRE	DECEMBRE	JANVIER	FEBVIER										
MARS	AVRIL	MAI	JUIN	JUILLET	AOUT										

Date



Mon prénom

Graphisme

Consigne: Colorie le personnage en respectant les couleurs de l'album.



LUNDI	MARDI	MERCREDI	JEUDI	VENDREDI	SAMEDI	DIMANCHE									
1	2	3	4	5	6	7	8	9	10	11	12	13	14	15	16
17	18	19	20	21	22	23	24	25	26	27	28	29	30	31	
SEPTEMBRE	OCTOBRE	NOVEMBRE	DECEMBRE	JANVIER	FEBVRIER	MARS	AVRIL	MAI	JUIN	JUILLET	AOUT				


Date



Mon prénom

Graphisme / Langage Écrit

Consigne: Colorie Léon en respectant les couleurs de l'album. Découpe les lettres en bas de page et recompose son prénom.



L	E	O	N		

x-----

N	O	E	L
---	---	---	---

LUNDI	MARDI	MERCREDI	JEUDI	VENDREDI	SAMEDI	DIMANCHE									
1	2	3	4	5	6	7	8	9	10	11	12	13	14	15	16
17	18	19	20	21	22	23	24	25	26	27	28	29	30	31	
SEPTEMBRE	OCTOBRE	NOVEMBRE	DECEMBRE	JANVIER	FEBVRIER										
MARS	AVRIL	MAI	JUIN	JUILLET	AOUT										

Date

Mon prénom

Graphisme / Langage Écrit

Consigne: Colorie Octave en respectant les couleurs de l'album. Découpe les lettres en bas de page et recompose son prénom.



O	C	T	A	V	E

x

V	T	E	A	O	C
---	---	---	---	---	---

LUNDI	MARDI	MERCREDI	JEUDI	VENDREDI	SAMEDI	DIMANCHE									
1	2	3	4	5	6	7	8	9	10	11	12	13	14	15	16
17	18	19	20	21	22	23	24	25	26	27	28	29	30	31	
SEPTEMBRE	OCTOBRE	NOVEMBRE	DECEMBRE	JANVIER	FEBVRIER										
MARS	AVRIL	MAI	JUIN	JUILLET	AOUT										

Date




















































Mon prénom

Numération

Consigne: Colorie le nombre de Léon demandé.



							2
							4
							5
							6
							3
							1
							6

LUNDI	MARDI	MERCREDI	JEUDI	VENREDI	SAMEDI	DIMANCHE									
1	2	3	4	5	6	7	8	9	10	11	12	13	14	15	16
17	18	19	20	21	22	23	24	25	26	27	28	29	30	31	
SEPTEMBRE	OCTOBRE	NOVEMBRE	DECEMBRE	JANVIER	FEBVRIER	MARS	AVRIL	MAI	JUIN	JUILLET	AOUT				

Date



Mon prénom

Objectif: Savoir écrire un mot en lettres capitales.

Consigne: Copie le nom du personnage. Ecris une lettre par case dans le premier tableau. Dans le second tableau, copie le mot en commençant à la



O	C	T	A	V	E		

OCTAVE
X

LUNDI	MARDI	MERCREDI	JEUDI	VENDREDI	SAMEDI	DIMANCHE									
1	2	3	4	5	6	7	8	9	10	11	12	13	14	15	16
17	18	19	20	21	22	23	24	25	26	27	28	29	30	31	
SEPTEMBRE	OCTOBRE	NOVEMBRE	DECEMBRE	JANVIER	FEBVIER										
MARS	AVRIL	MAI	JUIN	JUILLET	AOUT										

Date



Mon prénom

Objectif: Savoir écrire un mot en lettres capitales.

Consigne: Copie le nom du personnage. Ecris une lettre par case dans le premier tableau. Dans le second tableau, copie le mot en commençant à la croix.



J	E	A	N	I	N	E	

JEANINE
X

LUNDI	MARDI	MERCREDI	JEUDI	VENDREDI	SAMEDI	DIMANCHE									
1	2	3	4	5	6	7	8	9	10	11	12	13	14	15	16
17	18	19	20	21	22	23	24	25	26	27	28	29	30	31	
SEPTEMBRE	OCTOBRE	NOVEMBRE	DECEMBRE	JANVIER	FEBVIER										
MARS	AVRIL	MAI	JUIN	JUILLET	AOUT										

Date



Mon prénom



Objectif: Savoir écrire un mot en lettres capitales.
Consigne: Copie le nom du personnage. Ecris une lettre par case dans le premier tableau. Dans le second tableau, copie le mot en commençant à la croix.



R	A	O	U	L	

RAOUL
X

LUNDI	MARDI	MERCREDI	JEUDI	VENDREDI	SAMEDI	DIMANCHE									
1	2	3	4	5	6	7	8	9	10	11	12	13	14	15	16
17	18	19	20	21	22	23	24	25	26	27	28	29	30	31	
SEPTEMBRE	OCTOBRE	NOVEMBRE	DECEMBRE	JANVIER	FEBVIER										
MARS	AVRIL	MAI	JUIN	JUILLET	AOUT										

Date



Mon prénom

Objectif: Savoir écrire un mot en lettres capitales.

Consigne: Copie le nom du personnage. Ecris une lettre par case dans le premier tableau. Dans le second tableau, copie le mot en commençant à la croix.



M	A	M	A	N	

M A M A N
X

LUNDI	MARDI	MERCREDI	JEUDI	VENDREDI	SAMEDI	DIMANCHE									
1	2	3	4	5	6	7	8	9	10	11	12	13	14	15	16
17	18	19	20	21	22	23	24	25	26	27	28	29	30	31	
SEPTEMBRE	OCTOBRE	NOVEMBRE	DECEMBRE	JANVIER	FEBVRIER	MARS	AVRIL	MAI	JUIN	JUILLET	AOUT				

Date



Mon prénom

Objectif: Savoir écrire un mot en lettres capitales.

Consigne: Copie le nom du personnage. Ecris une lettre par case dans le premier tableau. Dans le second tableau, copie le mot en commençant à la croix.



M	A	I	T	R	E	S	S	E	

M A I T R E S S E
X

LUNDI	MARDI	MERCREDI	JEUDI	VENDREDI	SAMEDI	DIMANCHE									
1	2	3	4	5	6	7	8	9	10	11	12	13	14	15	16
17	18	19	20	21	22	23	24	25	26	27	28	29	30	31	
SEPTEMBRE	OCTOBRE	NOVEMBRE	DECEMBRE	JANVIER	FEBVRIER										
MARS	AVRIL	MAI	JUIN	JUILLET	AOUT										

Date



Mon prénom

Objectif: Savoir écrire un mot en cursive.

Consigne: Copie le nom du personnage en commençant à la croix.



Octave
X

Octave

X

LUNDI	MARDI	MERCREDI	JEUDI	VENDREDI	SAMEDI	DIMANCHE									
1	2	3	4	5	6	7	8	9	10	11	12	13	14	15	16
17	18	19	20	21	22	23	24	25	26	27	28	29	30	31	
SEPTEMBRE	OCTOBRE	NOVEMBRE	DECEMBRE	JANVIER	FEBVRIER										
MARS	AVRIL	MAI	JUIN	JUILLET	AOUT										


Date



Mon prénom

Objectif: Savoir écrire un mot en cursive.

Consigne: Copie le nom du personnage en commençant à la croix.



Jeamine
X

Jeamine

X

LUNDI	MARDI	MERCREDI	JEUDI	VENDREDI	SAMEDI	DIMANCHE									
1	2	3	4	5	6	7	8	9	10	11	12	13	14	15	16
17	18	19	20	21	22	23	24	25	26	27	28	29	30	31	
SEPTEMBRE	OCTOBRE	NOVEMBRE	DECEMBRE	JANVIER	FEVRIER										
MARS	AVRIL	MAI	JUIN	JUILLET	AOUT										

Date



Mon prénom

Objectif: Savoir écrire un mot en cursive.

Consigne: Copie le nom du personnage en commençant à la croix.



Paul
X

Paul

X

LUNDI	MARDI	MERCREDI	JEUDI	VENDREDI	SAMEDI	DIMANCHE									
1	2	3	4	5	6	7	8	9	10	11	12	13	14	15	16
17	18	19	20	21	22	23	24	25	26	27	28	29	30	31	
SEPTEMBRE	OCTOBRE	NOVEMBRE	DECEMBRE	JANVIER	FEVRIER										
MARS	AVRIL	MAI	JUIN	JUILLET	AOUT										

Date



Mon prénom

Objectif: Savoir écrire un mot en cursive.

Consigne: Copie le nom du personnage en commençant à la croix.



Maitresse
X

Maitresse

X

LUNDI	MARDI	MERCREDI	JEUDI	VENDREDI	SAMEDI	DIMANCHE									
1	2	3	4	5	6	7	8	9	10	11	12	13	14	15	16
17	18	19	20	21	22	23	24	25	26	27	28	29	30	31	
SEPTEMBRE	OCTOBRE	NOVEMBRE	DECEMBRE	JANVIER	FEVRIER										
MARS	AVRIL	MAI	JUIN	JUILLET	AOUT										

Date



Mon prénom

Objectif: Savoir écrire un mot en cursive.

Consigne: Copie le nom du personnage en commençant à la croix.



Maman
X

Maman

X

LUNDI	MARDI	MERCREDI	JEUDI	VENREDI	SAMEDI	DIMANCHE									
1	2	3	4	5	6	7	8	9	10	11	12	13	14	15	16
17	18	19	20	21	22	23	24	25	26	27	28	29	30	31	
SEPTEMBRE	OCTOBRE	NOVEMBRE	DECEMBRE	JANVIER	FEBVRIER										
MARS	AVRIL	MAI	JUIN	JUILLET	AOUT										

Date



Mon prénom

Objectif: Savoir écrire un mot en cursive.

Consigne: Copie le nom du personnage en commençant à la croix. (la croix de gauche pour les gauchers et celle de droite pour les droitiers.)



x
Octave x

x
Pascal x

x
Mouhamad x

x
Maîtreresse x

x
Jeanne x

LUNDI	MARDI	MERCREDI	JEUDI	VENDREDI	SAMEDI	DIMANCHE									
1	2	3	4	5	6	7	8	9	10	11	12	13	14	15	16
17	18	19	20	21	22	23	24	25	26	27	28	29	30	31	
SEPTEMBRE	OCTOBRE	NOVEMBRE	DECEMBRE	JANVIER	FEBVIER										
MARS	AVRIL	MAI	JUIN	JUILLET	AOUT										





Date

Mon prénom 





Objectif: Découvrir l'écrit.
Consigne: Retrouve les prénoms des personnages. Essaie de les copier.

OCTAVE	LEON
--------	------

LUNDI	MARDI	MERCREDI	JEUDI	VENDREDI	SAMEDI	DIMANCHE	
1	2	3	4	5	6	7	
8	9	10	11	12	13	14	
15	16	17	18	19	20	21	
22	23	24	25	26	27	28	
29	30	31	SEPTEMBRE				1
OCTOBRE			NOVEMBRE				1
OCTOBRE			DECEMBRE				1
OCTOBRE			JANVIER				1
OCTOBRE			FEBVIER				1

Etiquettes à découper pour l'exercice de la page suivante.







Date

Mon prénom 



Découvrir le monde / Tableau à une entrée
Consigne: Donne leur vêtements à Leon et à Octave.

	LUNDI	MARDI	MERCREDI	JEUDI	VENREDI	SAMEDI	DIMANCHE								
1	2	3	4	5	6	7	8	9	10	11	12	13	14	15	16
17	18	19	20	21	22	23	24	25	26	27	28	29	30	31	
SEPTEMBRE	OCTOBRE			NOVEMBRE			DECEMBRE			JANVIER			FEVRIER		




Dans ce fichier, je vous propose les images des personnages et de différentes scènes de l'histoire.


Vous pourrez ainsi, si vous le désirez, faire parler les enfants des trois sections en leur présentant les dessins.


Pour les élèves de GS, ils pourront dialoguer et apprendre, par exemple, à poser des questions.

Il est possible aussi de travailler sur la chronologie de l'histoire, de créer des images séquentielles.


Je suis sûre que vous trouverez bien d'autres idées!






































Modèle 1: la couverture du livre.






Modèle 2: la page de titre.

Mireille d'Allancé


Non, non et non!



L'école des loisirs



Etiquettes à découper pour l'exercice de la page suivante.


<h1>Non, non et non!</h1>
Mireille d'Allancé

LUNDI	MARDI	MERCREDI	JEUDI	VENDREDI	SAMEDI	DIMANCHE									
1	2	3	4	5	6	7	8	9	10	11	12	13	14	15	16
17	18	19	20	21	22	23	24	25	26	27	28	29	30	31	
SEPTEMBRE	OCTOBRE	NOVEMBRE	DECEMBRE	JANVIER	FEBVRIER	MARS	AVRIL	MAI	JUIN	JUILLET	AOUT	SEPT	OCT	NOV	DEC



Date



Mon prénom

Lecture

Objectif: Repérer le titre, l'auteur sur la couverture.

Consigne: Reconstitue la couverture du livre en collant les éléments au bon endroit.




LUNDI	MARDI	MERCREDI	JEUDI	VENDREDI	SAMEDI	DIMANCHE									
1	2	3	4	5	6	7	8	9	10	11	12	13	14	15	16
17	18	19	20	21	22	23	24	25	26	27	28	29	30	31	

SEPTEMBRE	OCTOBRE	NOVEMBRE	DECEMBRE	JANVIER	FEBVRIER
MARS	AVRIL	MAI	JUIN	JUILLET	AOUT



Etiquettes à découper pour l'exercice de la page suivante.


Mireille d' Allancé
L'école des loisirs
<h1 style="margin: 0;">Non, non et non!</h1>

LUNDI	MARDI	MERCREDI	JEUDI	VENDREDI	SAMEDI	DIMANCHE									
1	2	3	4	5	6	7	8	9	10	11	12	13	14	15	16
17	18	19	20	21	22	23	24	25	26	27	28	29	30	31	
SEPTEMBRE	OCTOBRE	NOVEMBRE	DECEMBRE	JANVIER	FEBVRIER	MARS	AVRIL	MAI	JUIN	JUILLET	AOUT	SEPT	OCT	NOV	DEC

Date



Mon prénom

Lecture

Objectif: Repérer le titre, l'auteur et l'éditeur sur la page de titre.

Consigne: Reconstitue la page de titre du livre en collant les éléments au bon endroit.



LUNDI	MARDI	MERCREDI	JEUDI	VENDREDI	SAMEDI	DIMANCHE									
1	2	3	4	5	6	7	8	9	10	11	12	13	14	15	16
17	18	19	20	21	22	23	24	25	26	27	28	29	30	31	
SEPTEMBRE	OCTOBRE	NOVEMBRE	DECEMBRE	JANVIER	FEBVRIER	MARS	AVRIL	MAI	JUIN	JUILLET	AOUT				



Etiquettes à découper pour l'exercice de la page suivante.

<i>Non,</i>
<i>non</i>
<i>et</i>
<i>non i</i>

<i>Non,</i>
<i>non</i>
<i>et</i>
<i>non i</i>

LUNDI	MARDI	MERCREDI	JEUDI	VENREDI	SAMEDI	DIMANCHE
1	2	3	4	5	6	7
17	18	19	20	21	22	23
24	25	26	27	28	29	30
31						
SEPTEMBRE	OCTOBRE	NOVEMBRE	DECEMBRE	JANVIER	FEBVRIER	
MARS	AVRIL	MAI	JUIN	JUILLET	AOUT	

Date





Mon prénom



Lecture

Objectif: Remettre en ordre des mots en tenant compte de la majuscule et de la ponctuation.

Consigne: Reconstitue le titre du livre en collant les étiquettes dans le bon ordre. Tu pourras ensuite colorier Octave.



LUNDI	MARDI	MERCREDI	JEUDI	VENDREDI	SAMEDI	DIMANCHE									
1	2	3	4	5	6	7	8	9	10	11	12	13	14	15	16
17	18	19	20	21	22	23	24	25	26	27	28	29	30	31	
SEPTEMBRE	OCTOBRE	NOVEMBRE	DECEMBRE	JANVIER	FEBVIER										
MARS	AVRIL	MAI	JUIN	JUILLET	AOUT										

Date




Mon prénom

Lecture

Objectif: Notion de mot.

Consigne: Chaque personnage crie: Non!

Colle les lettres du mot "Non" dans chaque bulle.



LUNDI	MARDI	MERCREDI	JEUDI	VENDREDI	SAMEDI	DIMANCHE									
1	2	3	4	5	6	7	8	9	10	11	12	13	14	15	16
17	18	19	20	21	22	23	24	25	26	27	28	29	30	31	
SEPTEMBRE	OCTOBRE	NOVEMBRE	DECEMBRE	JANVIER	FEBVIER										
MARS	AVRIL	MAI	JUIN	JUILLET	AOUT										

Date



Mon prénom

Lecture

Objectif: Notion de mot.

Consigne: Reconstitue le nom du personnage en collant une lettre par case suivant le modèle.



O	C	T	A	V	E	

O	c	t	a	v	e	

LUNDI	MARDI	MERCREDI	JEUDI	VENDREDI	SAMEDI	DIMANCHE									
1	2	3	4	5	6	7	8	9	10	11	12	13	14	15	16
17	18	19	20	21	22	23	24	25	26	27	28	29	30	31	
SEPTEMBRE	OCTOBRE	NOVEMBRE	DECEMBRE	JANVIER	FEBVRIER	MARS	AVRIL	MAI	JUIN	JUILLET	AOUT				

Date



Mon prénom

Lecture

Objectif: Notion de mot.

Consigne: Reconstitue le nom du personnage en collant une lettre par case suivant le modèle.



OCTAVE

--	--	--	--	--	--	--

Octave

--	--	--	--	--	--	--

LUNDI	MARDI	MERCREDI	JEUDI	VENREDI	SAMEDI	DIMANCHE									
1	2	3	4	5	6	7	8	9	10	11	12	13	14	15	16
17	18	19	20	21	22	23	24	25	26	27	28	29	30	31	
SEPTEMBRE	OCTOBRE	NOVEMBRE	DECEMBRE	JANVIER	FEBVRIER	MARS	AVRIL	MAI	JUIN	JUILLET	AOUT				

Date



Mon prénom

Lecture

Objectif: Notion de mot.

Consigne: Colle la lettre manquante pour pouvoir lire correctement le nom du personnage à chaque ligne.



O	C		A	V	E
	C	T	A	V	E
O	C	T	A		E
O		T	A	V	E
O	C	T		V	E
O	C	T	A	V	

LUNDI	MARDI	MERCREDI	JEUDI	VENDREDI	SAMEDI	DIMANCHE									
1	2	3	4	5	6	7	8	9	10	11	12	13	14	15	16
17	18	19	20	21	22	23	24	25	26	27	28	29	30	31	
SEPTEMBRE	OCTOBRE	NOVEMBRE	DECEMBRE	JANVIER	FEBVRIER										
MARS	AVRIL	MAI	JUIN	JUILLET	AOUT										

Date



Mon prénom

Lecture

Objectif: Notion de mot.

Consigne: Colle la lettre manquante pour pouvoir lire correctement le nom du personnage à chaque ligne.



O	C	f	a		e
O		f	a	v	e
O	C	f	a	v	
	C	f	a	v	e
O	C	f		v	e
O	C		a	v	e

LUNDI	MARDI	MERCREDI	JEUDI	VENDREDI	SAMEDI	DIMANCHE									
1	2	3	4	5	6	7	8	9	10	11	12	13	14	15	16
17	18	19	20	21	22	23	24	25	26	27	28	29	30	31	
SEPTEMBRE	OCTOBRE	NOVEMBRE	DECEMBRE	JANVIER	FEBVRIER	MARS	AVRIL	MAI	JUIN	JUILLET	AOUT	SEPT	OCT	NOV	DEC



Etiquettes à découper pour les exercices des pages suivantes.

OCTAVE	RAOUL	JEANINE
OCTAVE	RAOUL	JEANINE

Octave	Raoul	Jeanine
Octave	Raoul	Jeanine

<i>Octave</i>	<i>Raoul</i>	<i>Jeanine</i>
<i>Octave</i>	<i>Raoul</i>	<i>Jeanine</i>



Date

Mon prénom 



Lecture

Objectif: Reconnaître globalement des mots.

Consigne: Colle le nom de chaque personnage sous le dessin correspondant en t'aidant de l'imagier.



LUNDI		MARDI		MERCREDI		JEUDI		VENDREDI		SAMEDI		DIMANCHE			
1	2	3	4	5	6	7	8	9	10	11	12	13	14	15	16
17	18	19	20	21	22	23	24	25	26	27	28	29	30	31	
SEPTEMBRE			OCTOBRE			NOVEMBRE			DECEMBRE			JANVIER		FEVRIER	
MARS			AVRIL			MAI			JUIN			JUILLET		AOUT	



Date

Mon prénom 



Objectif: Reconnaître globalement des mots.
Consigne: Colle le nom de chaque personnage sous le dessin correspondant en t'aidant de l'imagier.



LUNDI		MARDI		MERCREDI		JEUDI		VENDREDI		SAMEDI		DIMANCHE					
1	2	3	4	5	6	7	8	9	10	11	12	13	14	15	16		
17	18	19	20	21	22	23	24	25	26	27	28	29	30	31			
SEPTEMBRE				OCTOBRE				NOVEMBRE				JANVIER		FEVRIER			
MARS				AVRIL				MAI				JUIN		JUILLET		AOUT	



Date

Mon prénom 



Lecture

Objectif: Reconnaître globalement des mots.

Consigne: Colle le nom de chaque personnage sous le dessin correspondant en t'aidant de l'imagier.



LUNDI		MARDI		MERCREDI		JEUDI		VENDREDI		SAMEDI		DIMANCHE			
1	2	3	4	5	6	7	8	9	10	11	12	13	14	15	16
17	18	19	20	21	22	23	24	25	26	27	28	29	30	31	
SEPTEMBRE			OCTOBRE			NOVEMBRE			DECEMBRE			JANVIER		FEVRIER	
MARS			AVRIL			MAI			JUIN			JUILLET		AOUT	



Date

Mon prénom 



Objectif: Reconnaître globalement des mots et les associer les trois écritures.

Consigne: Colle le nom de chaque personnage sous le dessin correspondant en t'aidant de l'imagier.



Three empty rectangular boxes stacked vertically for writing the name of the dog.

Three empty rectangular boxes stacked vertically for writing the name of the rabbit.

Three empty rectangular boxes stacked vertically for writing the name of the mouse.

LUNDI	MARDI	MERCREDI	JEUDI	VENREDI	SAMEDI	DIMANCHE
1	2	3	4	5	6	7
8	9	10	11	12	13	14
15	16	17	18	19	20	21
22	23	24	25	26	27	28
29	30	31	NOVEMBRE			JANVIER
SEPTEMBRE			OCTOBRE			FEVRIER



Etiquettes à découper pour les exercices des pages suivantes.

OCTAVE	MAMAN	LA MAITRESSE
OCTAVE	MAMAN	LA MAITRESSE

Octave	Maman	la maîtresse
Octave	Maman	la maîtresse

<i>Octave</i>	<i>Maman</i>	<i>la maîtresse</i>
<i>Octave</i>	<i>Maman</i>	<i>la maîtresse</i>



Date

Mon prénom



.....



Lecture

Objectif: Reconnaître globalement des mots.

Consigne: Colle le nom de chaque personnage sous le dessin correspondant en t'aidant de l'imagier.



	LUNDI	MARDI	MERCREDI	JEUDI	VENREDI	SAMEDI	DIMANCHE																												
1	2	3	4	5	6	7	8	9	10	11	12	13	14	15	16																				
17	18	19	20	21	22	23	24	25	26	27	28	29	30	31																					
SEPTEMBRE	OCTOBRE							NOVEMBRE							DECEMBRE							JANVIER							FEBVIER						



Date

Mon prénom 



Lecture

Objectif: Reconnaître globalement des mots.

Consigne: Colle le nom de chaque personnage sous le dessin correspondant en t'aidant de l'imagier.



LUNDI		MARDI		MERCREDI		JEUDI		VENDREDI		SAMEDI		DIMANCHE					
1	2	3	4	5	6	7	8	9	10	11	12	13	14	15	16		
17	18	19	20	21	22	23	24	25	26	27	28	29	30	31			
SEPTEMBRE				OCTOBRE				NOVEMBRE				JANVIER		FEVRIER			
MARS				AVRIL				MAI				JUIN		JUILLET		AOUT	



Date

Mon prénom



.....



Lecture

Objectif: Reconnaître globalement des mots.

Consigne: Colle le nom de chaque personnage sous le dessin correspondant en t'aidant de l'imagier.



LUNDI	MARDI	MERCREDI	JEUDI	VENREDI	SAMEDI	DIMANCHE	
1	2	3	4	5	6	7	
8	9	10	11	12	13	14	
15	16	17	18	19	20	21	
22	23	24	25	26	27	28	
29	30	31	SEPTEMBRE			OCTOBRE	NOVEMBRE
JANVIER			FEBVIER				



Date

Mon prénom 

Objectif: Reconnaître globalement des mots.
Consigne: Colle le nom de chaque personnage sous le dessin correspondant en t'aidant de l'imagier.



	LUNDI	MARDI	MERCREDI	JEUDI	VENDREDI	SAMEDI	DIMANCHE								
1	2	3	4	5	6	7	8	9	10	11	12	13	14	15	16
17	18	19	20	21	22	23	24	25	26	27	28	29	30	31	
SEPTEMBRE	OCTOBRE			NOVEMBRE			DECEMBRE			JANVIER			FEVRIER		



Date

Mon prénom 



Lecture

Objectif: Reconnaître globalement des mots.
Consigne: Colorie les mêmes mots de la même couleur.

JEANINE

OCTAVE

RAOUL

OCTAVE

RAOUL

JEANINE

	LUNDI	MARDI	MERCREDI	JEUDI	VENDREDI	SAMEDI	DIMANCHE
1	2	3	4	5	6	7	8
17	18	19	20	21	22	23	24
SEPTEMBRE	OCTOBRE		NOVEMBRE	DECEMBRE	JANVIER	FEBVIER	
	9	10	11	12	13	14	15
	25	26	27	28	29	30	31
	16						



Etiquettes à découper pour les exercices des pages suivantes.

Octave	Raoul	Jeanine
Octave	Raoul	Jeanine
Octave	Raoul	Jeanine

Octave	Raoul	Jeanine
Octave	Raoul	Jeanine
Octave	Raoul	Jeanine



Date

Mon prénom 



Lecture

Objectif: Reconnaître globalement des mots.

Consigne: Colle dans chaque case les mots identiques au modèle.

Jeanine			
---------	--	--	--

Octave			
--------	--	--	--

Raoul			
-------	--	--	--

LUNDI		MARDI		MERCREDI		JEUDI		VENDREDI		SAMEDI		DIMANCHE			
1	2	3	4	5	6	7	8	9	10	11	12	13	14	15	16
17	18	19	20	21	22	23	24	25	26	27	28	29	30	31	
SEPTEMBRE			OCTOBRE			NOVEMBRE			DECEMBRE			JANVIER		FEVRIER	
MARS			AVRIL			MAI			JUIN			JUILLET		AOUT	



Date

Mon prénom 

Objectif: Reconnaître globalement des mots.
Consigne: Relie les étiquettes au modèle.



Octave

Jeanine

Raoul

Octave Raoul Jeanine

Raoul

Octave

Jeanine

LUNDI		MARDI		MERCREDI		JEUDI		VENDREDI		SAMEDI		DIMANCHE			
1	2	3	4	5	6	7	8	9	10	11	12	13	14	15	16
17	18	19	20	21	22	23	24	25	26	27	28	29	30	31	
SEPTEMBRE			OCTOBRE			NOVEMBRE			DECEMBRE			JANVIER		FEVRIER	
MARS			AVRIL			MAI			JUIN			JUILLET		AOUT	



Date

Mon prénom 



Lecture
Objectif: Reconnaître globalement des mots.
Consigne: Entoure les mêmes mots de la même couleur.

LA MAITRESSE

MAMAN

OCTAVE

LA MAITRESSE

MAMAN

OCTAVE

OCTAVE

MAMAN

LA MAITRESSE

LUNDI		MARDI		MERCREDI		JEUDI		VENDREDI		SAMEDI		DIMANCHE			
1	2	3	4	5	6	7	8	9	10	11	12	13	14	15	16
17	18	19	20	21	22	23	24	25	26	27	28	29	30	31	
SEPTEMBRE			OCTOBRE			NOVEMBRE			DECEMBRE			JANVIER		FEVRIER	
MARS			AVRIL			MAI			JUIN			JUILLET		AOUT	



Date

Mon prénom 



Lecture

Objectif: Reconnaître globalement des mots.

Consigne: Relie les mêmes mots par un trait de même couleur.

la maîtresse

Octave

Maman

Octave

Octave

Maman

la maîtresse

la maîtresse

Maman

LUNDI		MARDI		MERCREDI		JEUDI		VENDREDI		SAMEDI		DIMANCHE			
1	2	3	4	5	6	7	8	9	10	11	12	13	14	15	16
17	18	19	20	21	22	23	24	25	26	27	28	29	30	31	
SEPTEMBRE			OCTOBRE			NOVEMBRE			DECEMBRE			JANVIER		FEVRIER	
MARS			AVRIL			MAI			JUIN			JUILLET		AOÛT	



Etiquettes à découper pour les exercices de la page suivante.

Octave	Maman	la maîtresse
Octave	Maman	la maîtresse
Octave	Maman	la maîtresse

Octave	Maman	la maîtresse
Octave	Maman	la maîtresse
Octave	Maman	la maîtresse



Date

Mon prénom 



Lecture

Objectif: Reconnaître globalement des mots.

Consigne: Colle les trois mots identiques sous chacun des modèles.


Octave

la maîtresse

Maman

LUNDI	MARDI	MERCREDI	JEUDI	VENDREDI	SAMEDI	DIMANCHE									
1	2	3	4	5	6	7	8	9	10	11	12	13	14	15	16
17	18	19	20	21	22	23	24	25	26	27	28	29	30	31	
SEPTEMBRE	OCTOBRE	NOVEMBRE	DECEMBRE	JANVIER	FEVRIER										
MARS	AVRIL	MAI	JUIN	JUILLET	AOUT										

Planche à découper.





Date

Mon prénom 

Maths

Objectif: Distribuer un objet à chacun.

Consigne: Donne un bonbon à chaque personnage et colle le dans chaque case.



	LUNDI	MARDI	MERCREDI	JEUDI	VENDREDI	SAMEDI	DIMANCHE								
1	2	3	4	5	6	7	8	9	10	11	12	13	14	15	16
17	18	19	20	21	22	23	24	25	26	27	28	29	30	31	
SEPTEMBRE	OCTOBRE		NOVEMBRE		DECEMBRE		JANVIER		FEBVIER						



Date


Mon prénom 



Maths

Objectif: Trier des objets suivant un critère.

Consigne: Montre à ton maître tous les petits bonbons puis colle une gomme sur chacun d'eux. Montre tous les gros bonbons puis colorie les.



LUNDI		MARDI		MERCREDI		JEUDI		VENREDI		SAMEDI		DIMANCHE			
1	2	3	4	5	6	7	8	9	10	11	12	13	14	15	16
17	18	19	20	21	22	23	24	25	26	27	28	29	30	31	
SEPTEMBRE			OCTOBRE			NOVEMBRE			DECEMBRE			JANVIER		FEVRIER	
MARS			AVRIL			MAI			JUIN			JUILLET		AOUT	




Date

Mon prénom 

Maths

Objectif: Réaliser des collections d'objets.

Consigne: Colle bonbons dans chaque case.



LUNDI	MARDI	MERCREDI	JEUDI	VENREDI	SAMEDI	DIMANCHE	
1	2	3	4	5	6	7	
8	9	10	11	12	13	14	
15	16	17	18	19	20	21	
22	23	24	25	26	27	28	
29	30	31	SEPTEMBRE			OCTOBRE	NOVEMBRE
JANVIER		FEBVIER					



Date



Mon prénom 

Maths



Objectif: Correspondance entre un chiffre et une quantité.
Consigne: Colle le bon nombre de bonbons dans chaque case.





2

4

3

	LUNDI	MARDI	MERCREDI	JEUDI	VENREDI	SAMEDI	DIMANCHE																												
1	2	3	4	5	6	7	8	9	10	11	12	13	14	15	16																				
17	18	19	20	21	22	23	24	25	26	27	28	29	30	31																					
SEPTEMBRE	OCTOBRE							NOVEMBRE							DECEMBRE							JANVIER							FEBVIER						



Date

Mon prénom 



Maths

Objectif: Correspondance entre un chiffre et une quantité.



Consigne: Colle le bon nombre de bonbons dans chaque case.





4

6

5

LUNDI	MARDI	MERCREDI	JEUDI	VENDREDI	SAMEDI	DIMANCHE									
1	2	3	4	5	6	7	8	9	10	11	12	13	14	15	16
17	18	19	20	21	22	23	24	25	26	27	28	29	30	31	
SEPTEMBRE	OCTOBRE	NOVEMBRE	DECEMBRE	JANVIER	FEBVIER										



Date

Mon prénom 



Maths

Objectif: Correspondance entre un chiffre et une quantité.

Consigne: Colle le bon nombre de bonbons dans chaque tableau.



5

--	--	--	--	--	--



3

--	--	--	--	--	--

LUNDI		MARDI		MERCREDI		JEUDI		VENDREDI		SAMEDI		DIMANCHE					
1	2	3	4	5	6	7	8	9	10	11	12	13	14	15	16		
17	18	19	20	21	22	23	24	25	26	27	28	29	30	31			
SEPTEMBRE				OCTOBRE				NOVEMBRE				JANVIER		FEVRIER			
MARS				AVRIL				MAI				JUIN		JUILLET		AOUT	



Date

Mon prénom 



Maths

Objectif: Correspondance entre un chiffre et une quantité.

Consigne: Colle le bon nombre de bonbons dans chaque tableau.



8

--	--	--	--	--	--	--	--	--	--



7

--	--	--	--	--	--	--	--	--	--



9

--	--	--	--	--	--	--	--	--	--

LUNDI		MARDI		MERCREDI		JEUDI		VENDREDI		SAMEDI		DIMANCHE					
1	2	3	4	5	6	7	8	9	10	11	12	13	14	15	16		
17	18	19	20	21	22	23	24	25	26	27	28	29	30	31			
SEPTEMBRE				OCTOBRE				NOVEMBRE				JANVIER		FEBVIER			
MARS				AVRIL				MAI				JUIN		JUILLET		AOUT	



Date

Mon prénom 






Maths

Objectif: Compter des objets.

Consigne: Compte les bonbons puis écris le nombre correspondant dans la case de gauche.

						
--	---	---	--	---	---	--

						
--	---	---	--	--	--	--

						
--	---	---	--	---	--	--

						
--	--	--	--	--	--	--

LUNDI		MARDI		MERCREDI		JEUDI		VENDREDI		SAMEDI		DIMANCHE			
1	2	3	4	5	6	7	8	9	10	11	12	13	14	15	16
17	18	19	20	21	22	23	24	25	26	27	28	29	30	31	
SEPTEMBRE				OCTOBRE				NOVEMBRE				JANVIER		FEVRIER	
MARS				AVRIL				MAI				JUIN		AOUT	



Date








































Mon prénom 



Maths

Objectif: Compter des objets.

Consigne: Compte les bonbons puis écris le nombre correspondant dans la case de gauche.

	LUNDI	MARDI	MERCREDI	JEUDI	VENREDI	SAMEDI	DIMANCHE								
1	2	3	4	5	6	7	8	9	10	11	12	13	14	15	16
17	18	19	20	21	22	23	24	25	26	27	28	29	30	31	
SEPTEMBRE	OCTOBRE			NOVEMBRE	DECEMBRE	JANVIER	FEBVRIER								



Date


Mon prénom 



Maths

Objectif: Autant que.

Consigne: Colle autant de bonbons dans chaque case.



LUNDI		MARDI		MERCREDI		JEUDI		VENDREDI		SAMEDI		DIMANCHE			
1	2	3	4	5	6	7	8	9	10	11	12	13	14	15	16
17	18	19	20	21	22	23	24	25	26	27	28	29	30	31	
SEPTEMBRE			OCTOBRE			NOVEMBRE			DECEMBRE			JANVIER		FEVRIER	
MARS			AVRIL			MAI			JUIN			JUILLET		AOUT	



Date

Mon prénom



.....



Maths

Objectif: Autant que.

Consigne: Chaque personnage a autant de bonbons l'un que l'autre. Colle autant de bonbons dans chaque case.



Large empty rectangular box for the mouse character's candy count.



Large empty rectangular box for the bear character's candy count.



Large empty rectangular box for the rabbit character's candy count.

	LUNDI	MARDI	MERCREDI	JEUDI	VENREDI	SAMEDI	DIMANCHE										
1	2	3	4	5	6	7	8	9	10	11	12	13	14	15	16		
17	18	19	20	21	22	23	24	25	26	27	28	29	30	31			
SEPTEMBRE	OCTOBRE							NOVEMBRE	DECEMBRE							JANVIER	FEVRIER



Date

Mon prénom 



Maths

Objectif: Plus que.

Consigne: Octave a plus de bonbons que Raoul. Colle des bonbons dans chaque case.



LUNDI		MARDI		MERCREDI		JEUDI		VENDREDI		SAMEDI		DIMANCHE					
1	2	3	4	5	6	7	8	9	10	11	12	13	14	15	16		
17	18	19	20	21	22	23	24	25	26	27	28	29	30	31			
SEPTEMBRE				OCTOBRE				NOVEMBRE				JANVIER		FEVRIER			
MARS				AVRIL				MAI				JUIN		JUILLET		AOUT	



Date


Mon prénom 



Maths

Objectif: Moins que.

Consigne: Octave a moins de bonbons que Jeanine. Colle des bonbons dans chaque case.



LUNDI		MARDI		MERCREDI		JEUDI		VENDREDI		SAMEDI		DIMANCHE			
1	2	3	4	5	6	7	8	9	10	11	12	13	14	15	16
17	18	19	20	21	22	23	24	25	26	27	28	29	30	31	
SEPTEMBRE			OCTOBRE			NOVEMBRE			DECEMBRE			JANVIER		FEVRIER	
MARS			AVRIL			MAI			JUIN			JUILLET		AOUT	



Date

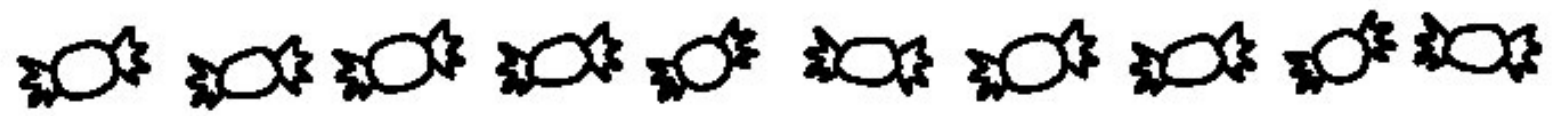

Mon prénom 



Maths

Objectif: Autant que.




Consigne: Distribue les bonbons pour chaque personnage en ait autant l'un que l'autre. (S'il reste des bonbons, barre les).



LUNDI		MARDI		MERCREDI		JEUDI		VENDREDI		SAMEDI		DIMANCHE					
1	2	3	4	5	6	7	8	9	10	11	12	13	14	15	16		
17	18	19	20	21	22	23	24	25	26	27	28	29	30	31			
SEPTEMBRE				OCTOBRE				NOVEMBRE				JANVIER		FEVRIER			
MARS				AVRIL				MAI				JUIN		JUILLET		AOUT	



Puzzles 1 à découper pour l'exercice de la page suivante.





Date




Mon prénom 



Puzzles 1


Objectif: Organisation spatiale.

Consigne: Reconstitue les puzzles à deux pièces.



LUNDI		MARDI		MERCREDI		JEUDI		VENDREDI		SAMEDI		DIMANCHE			
1	2	3	4	5	6	7	8	9	10	11	12	13	14	15	16
17	18	19	20	21	22	23	24	25	26	27	28	29	30	31	
SEPTEMBRE			OCTOBRE			NOVEMBRE			DECEMBRE			JANVIER		FEVRIER	
MARS			AVRIL			MAI			JUIN			JUILLET		AOUT	

Puzzles 2 à découper pour l'exercice de la page suivante.





Date

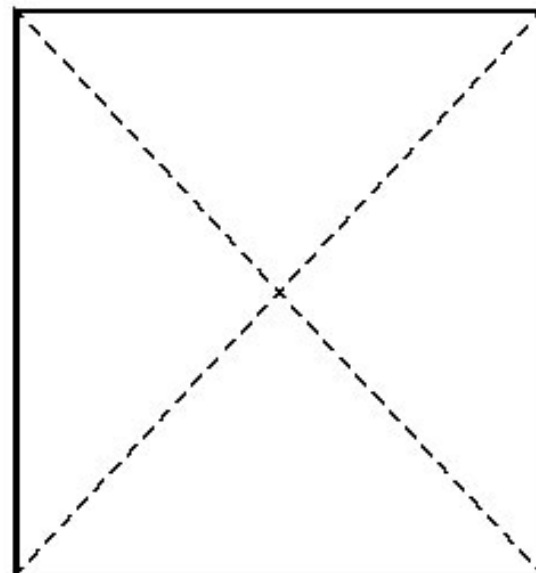
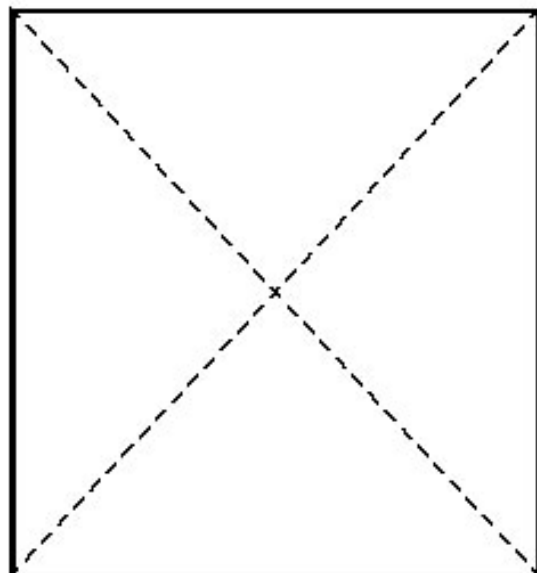
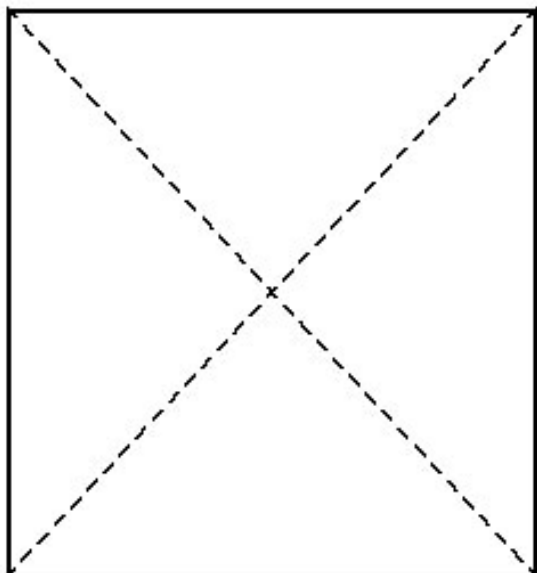
Mon prénom 



Puzzles 2

Objectif: Organisation spatiale.

Consigne: Reconstitue les puzzles à quatre pièces.



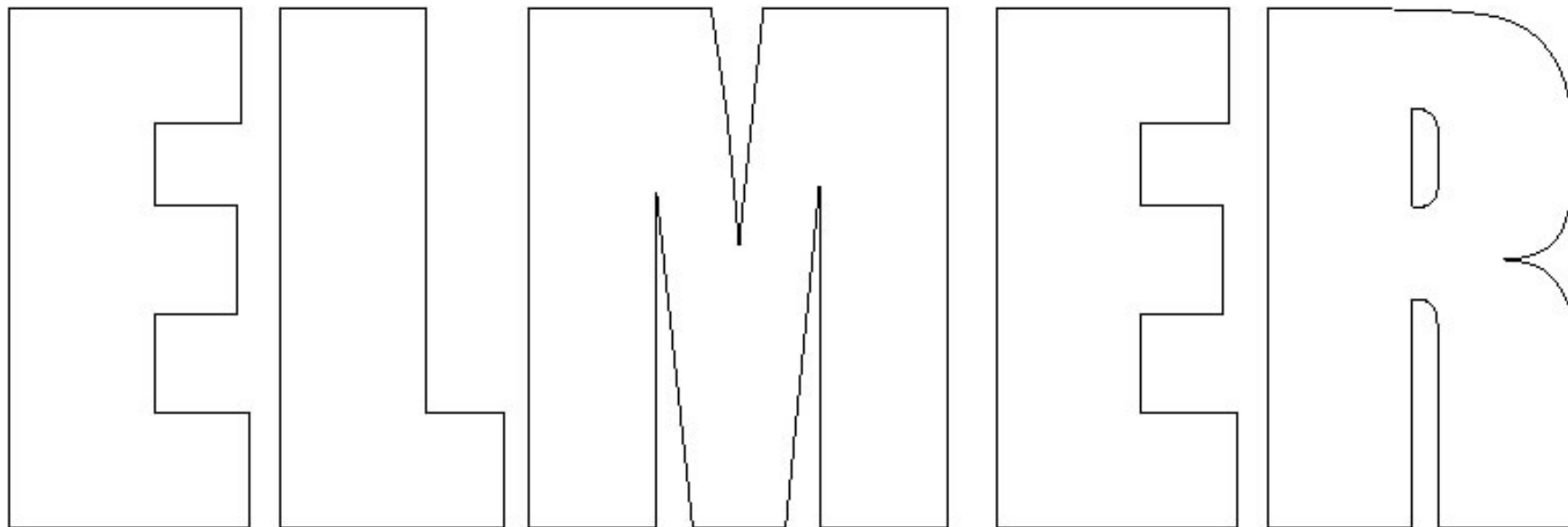
LUNDI		MARDI		MERCREDI		JEUDI		VENDREDI		SAMEDI		DIMANCHE			
1	2	3	4	5	6	7	8	9	10	11	12	13	14	15	16
17	18	19	20	21	22	23	24	25	26	27	28	29	30	31	
SEPTEMBRE			OCTOBRE			NOVEMBRE			DECEMBRE			JANVIER		FEVRIER	
MARS			AVRIL			MAI			JUIN			JUILLET		AOUT	



Date

Mon prénom 

Consigne: Décore les lettres.



LUNDI			MARDI			MERCREDI			JEUDI		VENREDI		SAMEDI		DIMANCHE		
1	2	3	4	5	6	7	8	9	10	11	12	13	14	15	16		
17	18	19	20	21	22	23	24	25	26	27	28	29	30	31			
SEPTEMBRE				OCTOBRE				NOVEMBRE				DECEMBRE		JANVIER		FEVRIER	
MARS				AVRIL				MAI		JUIN		JUILLET		AOUT			



Date



Mon prénom

Consigne: Retrouve et colorie les lettres du mot "ELMER".



ELMER

A B C D F
 E G H I J
 K L Y N O
 P Q S T R
 U V M W X
 Y Z A E B


LUNDI	MARDI	MERCREDI	JEUDI	VENDREDI	SAMEDI	DIMANCHE									
1	2	3	4	5	6	7	8	9	10	11	12	13	14	15	16
17	18	19	20	21	22	23	24	25	26	27	28	29	30	31	
SEPTEMBRE	OCTOBRE	NOVEMBRE	DECEMBRE	JANVIER	FEBVRIER										
MARS	AVRIL	MAI	JUIN	JUILLET	AOUT										



Date

Mon prénom 

Consigne: Colorie Elmer.




LUNDI	MARDI	MERCREDI	JEUDI	VENREDI	SAMEDI	DIMANCHE
1	2	3	4	5	6	7
8	9	10	11	12	13	14
15	16	17	18	19	20	21
22	23	24	25	26	27	28
29	30	31				
SEPTEMBRE	OCTOBRE	NOVEMBRE	DECEMBRE	JANVIER	FEBVIER	



Date

Mon prénom 

Objectif: Travail sur le quadrillage.
Consigne: Dessine les carreaux d'Elmer.



LUNDI	MARDI	MERCREDI	JEUDI	VENDREDI	SAMEDI	DIMANCHE											
1	2	3	4	5	6	7	8	9	10	11	12	13	14	15	16		
17	18	19	20	21	22	23	24	25	26	27	28	29	30	31			
SEPTEMBRE			OCTOBRE			NOVEMBRE			DECEMBRE			JANVIER			FEVRIER		



Date



Mon prénom

Discrimination Visuelle

Consigne: Mets les éléphants identiques dans une même maison en les entourant.



LUNDI	MARDI	MERCREDI	JEUDI	VENREDI	SAMEDI	DIMANCHE									
1	2	3	4	5	6	7	8	9	10	11	12	13	14	15	16
17	18	19	20	21	22	23	24	25	26	27	28	29	30	31	
SEPTEMBRE	OCTOBRE	NOVEMBRE	DECEMBRE	JANVIER	FEBVRIER	MARS	AVRIL	MAI	JUIN	JUILLET	AOUT				



Date



Mon prénom

Discrimination Visuelle

Consigne: Relie chaque éléphant à son ombre.



LUNDI	MARDI	MERCREDI	JEUDI	VENDREDI	SAMEDI	DIMANCHE									
1	2	3	4	5	6	7	8	9	10	11	12	13	14	15	16
17	18	19	20	21	22	23	24	25	26	27	28	29	30	31	

SEPTEMBRE	OCTOBRE	NOVEMBRE	DECEMBRE	JANVIER	FEVRIER
MARS	AVRIL	MAI	JUIN	JUILLET	AOUT


Date



Mon prénom

Graphisme

Consigne: Décore l'arbre, comme sur le modèle.



LUNDI	MARDI	MERCREDI	JEUDI	VENREDI	SAMEDI	DIMANCHE									
1	2	3	4	5	6	7	8	9	10	11	12	13	14	15	16
17	18	19	20	21	22	23	24	25	26	27	28	29	30	31	
SEPTEMBRE	OCTOBRE	NOVEMBRE	DECEMBRE	JANVIER	FEBVRIER	MARS	AVRIL	MAI	JUIN	JUILLET	AOUT				



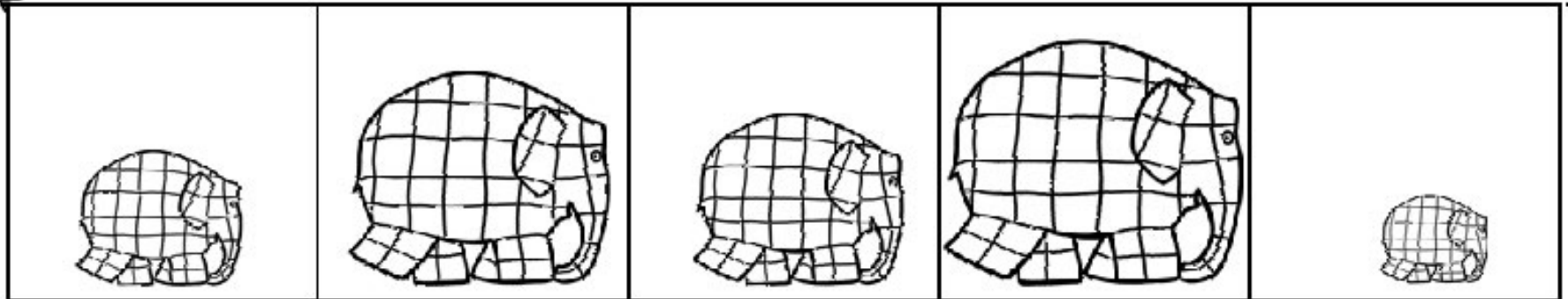
Date

Mon prénom 

Consigne: Découpe les éléphants et colle-les du plus petit au plus grand.



--	--	--	--	--





Date



Mon prénom

Compétence: Identifier des mots connus (lettres bâtons et lettres scriptes) en se servant d'un référent.
Consigne: Entoure le mot "ELMER" sur les différentes couvertures en te servant du modèle.



LUNDI	MARDI	MERCREDI	JEUDI	VENDREDI	SAMEDI	DIMANCHE									
1	2	3	4	5	6	7	8	9	10	11	12	13	14	15	16
17	18	19	20	21	22	23	24	25	26	27	28	29	30	31	
SEPTEMBRE	OCTOBRE	NOVEMBRE	DECEMBRE	JANVIER	FEBVIER										
MARS	AVRIL	MAI	JUIN	JUILLET	AOUT										



Date

Mon prénom 

Compétence: Ecrire des mots courants en lettres capitales, en respectant les espaces entre les mots.
Consigne: J'écris le titre du livre en lettres bâtons.



ELMER SOUS LA NEIGE

LUNDI			MARDI			MERCREDI			JEUDI			VENDREDI			SAMEDI		DIMANCHE		
1	2	3	4	5	6	7	8	9	10	11	12	13	14	15	16				
17	18	19	20	21	22	23	24	25	26	27	28	29	30	31					
SEPTEMBRE				OCTOBRE				NOVEMBRE				DECEMBRE				JANVIER		FEVRIER	
MARS				AVRIL				MAI				JUIN				JUILLET		AOUT	





Date

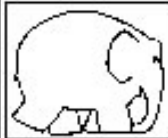
Mon prénom 

Compétence: Ecrire des mots courants à l'aide de modèle, avec des lettres, en respectant le sens de l'écriture.



					
--	--	--	--	--	--

					
--	--	--	--	--	--

									
--	--	--	--	--	--	--	--	--	--

LUNDI		MARDI		MERCREDI		JEUDI		VENDREDI		SAMEDI		DIMANCHE			
1	2	3	4	5	6	7	8	9	10	11	12	13	14	15	16
17	18	19	20	21	22	23	24	25	26	27	28	29	30	31	
SEPTEMBRE			OCTOBRE			NOVEMBRE			DECEMBRE			JANVIER		FEVRIER	
MARS			AVRIL			MAI			JUIN			JUILLET		AOUT	



E	L	M	E	R	E	L	M	E	R
E	L	M	E	R	E	L	M	E	R
E	L	M	E	R	E	L	M	E	R
E	L	M	E	R	E	L	M	E	R
N	E	I	G	E	N	E	I	G	E
N	E	I	G	E	N	E	I	G	E
N	E	I	G	E	N	E	I	G	E











N	E	I	G	E	N	E	I	G	E
E	L	E	P	H	A	N	T	E	L
E	L	E	P	H	A	N	T	E	P
E	L	E	P	H	A	N	T	H	A
E	L	E	P	H	A	N	T	N	T
E	L	E	P	H	A	N	T		

Date

Mon prénom 

Compétence: Dénombrer des collections de 1 à 4 éléments.
Consigne: Colorie le nombre d'éléphants demandé.



1 	
4 	
2 	
3 	


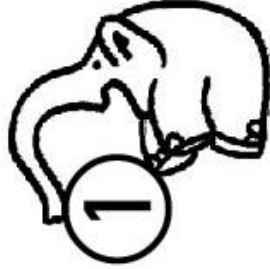

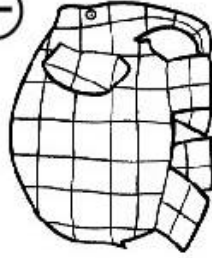
LUNDI	MARDI	MERCREDI	JEUDI	VENDREDI	SAMEDI	DIMANCHE									
1	2	3	4	5	6	7	8	9	10	11	12	13	14	15	16
17	18	19	20	21	22	23	24	25	26	27	28	29	30	31	
SEPTEMBRE	OCTOBRE	NOVEMBRE	DECEMBRE	JANVIER	FEBVIER										

Date

Mon prénom

Consigne: Avant de retourner dans la forêt, Elmer passe voir ses copains.
Trace son chemin en respectant cet ordre.

① → ② → ③ → ④ → ⑤



LUNDI	MARDI	MERCREDI	JEUDI	VENDREDI	SAMEDI	DIMANCHE									
1	2	3	4	5	6	7	8	9	10	11	12	13	14	15	16
17	18	19	20	21	22	23	24	25	26	27	28	29	30	31	
SEPTEMBRE	OCTOBRE	NOVEMBRE	DECEMBRE	JANVIER	FEBVIER										
MARS	AVRIL	MAI	JUIN	JUILLET	AOUT										

Date



Mon prénom

Tableau à double entrée


Consigne: Colle chaque éléphant dans la bonne case.



LUNDI	MARDI	MERCREDI	JEUDI	VENDREDI	SAMEDI	DIMANCHE									
1	2	3	4	5	6	7	8	9	10	11	12	13	14	15	16
17	18	19	20	21	22	23	24	25	26	27	28	29	30	31	
SEPTEMBRE	OCTOBRE	NOVEMBRE	DECEMBRE	JANVIER	FEBVIER										
MARS	AVRIL	MAI	JUIN	JUILLET	AOUT										



Étiquettes à découper.



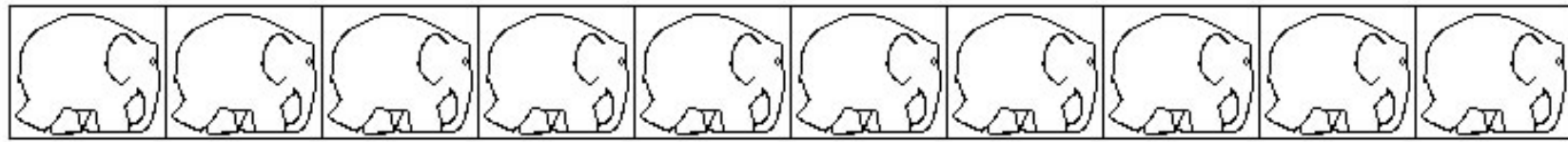
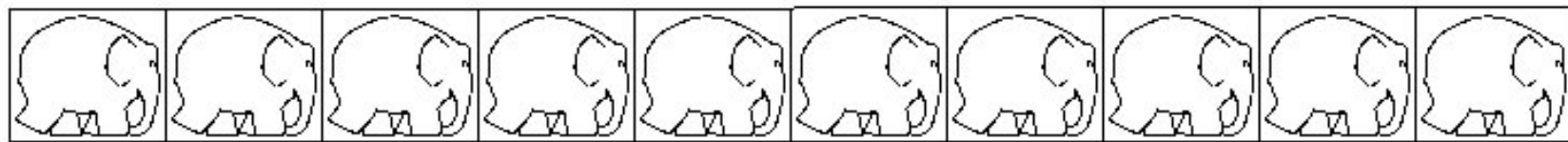
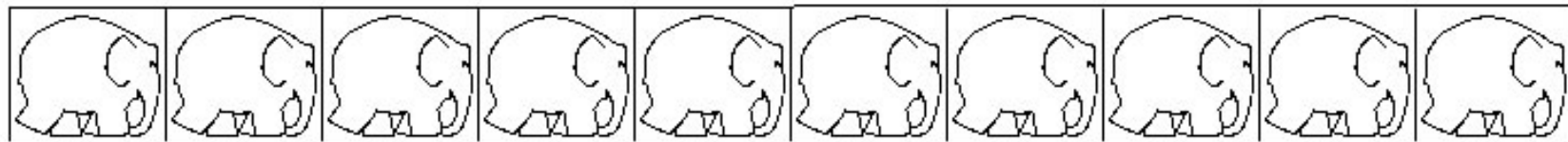
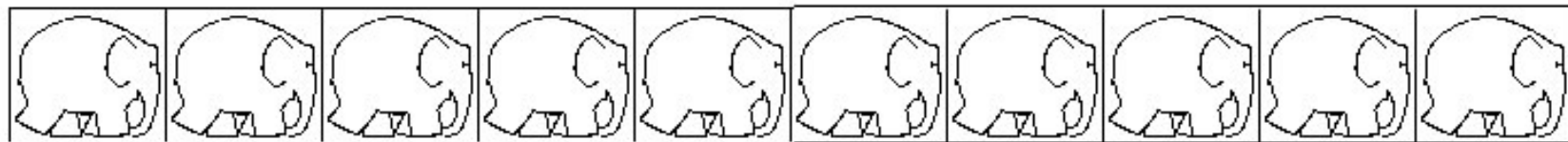
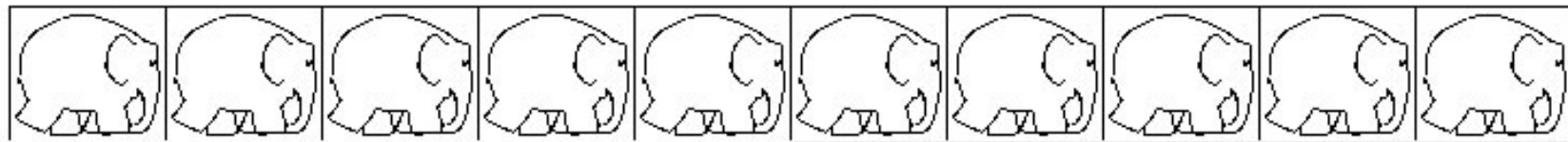
Date

Mon prénom



.....

Compétence: Reproduire et continuer un algorithme de 2 ou 3 couleurs.



	LUNDI	MARDI	MERCREDI	JEUDI	VENDREDI	SAMEDI	DIMANCHE													
	1	2	3	4	5	6	7	8	9	10	11	12	13	14	15	16				
	17	18	19	20	21	22	23	24	25	26	27	28	29	30	31					
	SEPTEMBRE	OCTOBRE			NOVEMBRE			DECEMBRE			JANVIER			FEVRIER						

Date



Mon prénom

Observe le tableau et complète les cases vides:



Three empty rectangular boxes for writing the date and name.



Je découpe



Je colle



Je colle




Je découpe



LUNDI	MARDI	MERCREDI	JEUDI	VENDREDI	SAMEDI	DIMANCHE									
1	2	3	4	5	6	7	8	9	10	11	12	13	14	15	16
17	18	19	20	21	22	23	24	25	26	27	28	29	30	31	
SEPTEMBRE	OCTOBRE	NOVEMBRE	DECEMBRE	JANVIER	FEBVRIER	MARS	AVRIL	MAI	JUIN	JUILLET	AOUT				



Date



Mon prénom


Compétence: Trier et classer des objets en fonction de leur forme.



LUNDI	MARDI	MERCREDI	JEUDI	VENDREDI	SAMEDI	DIMANCHE									
1	2	3	4	5	6	7	8	9	10	11	12	13	14	15	16
17	18	19	20	21	22	23	24	25	26	27	28	29	30	31	
SEPTEMBRE	OCTOBRE	NOVEMBRE	DECEMBRE	JANVIER	FEBVRIER	MARS	AVRIL	MAI	JUIN	JUILLET	AOUT				



Dessins à découper pour l'exercice précédent.



Date

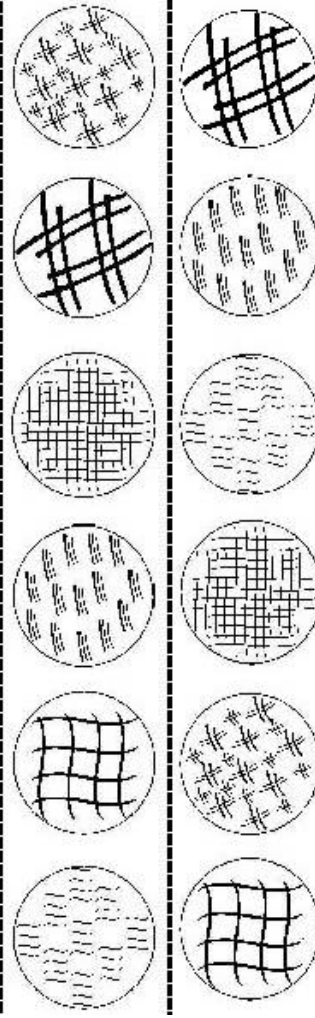


Mon prénom

Structuration de l'espace.

Objectif: Repérer et verbaliser la position d'éléments par rapport à des repères fixes

Compétence: Reproduire le même disposition d'éléments qu'un modèle donné.



LUNDI	MARDI	MERCREDI	JEUDI	VENDREDI	SAMEDI	DIMANCHE									
1	2	3	4	5	6	7	8	9	10	11	12	13	14	15	16
17	18	19	20	21	22	23	24	25	26	27	28	29	30	31	
SEPTEMBRE	OCTOBRE	NOVEMBRE	DECEMBRE	JANVIER	FEBVIER										
MARS	AVRIL	MAI	JUIN	JUILLET	AOUT										



Date



Mon prénom



à découper



à coller



3		
2		
1		

LUNDI	MARDI	MERCREDI	JEUDI	VENREDI	SAMEDI	DIMANCHE									
1	2	3	4	5	6	7	8	9	10	11	12	13	14	15	16
17	18	19	20	21	22	23	24	25	26	27	28	29	30	31	
SEPTEMBRE	OCTOBRE	NOVEMBRE	DECEMBRE	JANVIER	FEBVIER										
MARS	AVRIL	MAI	JUIN	JUILLET	AOUT										



Date




Mon prénom



Three empty rectangular boxes for writing the name.

Three empty rectangular boxes for writing the name.

Three empty rectangular boxes for writing the name.



LUNDI	MARDI	MERCREDI	JEUDI	VENDREDI	SAMEDI	DIMANCHE									
1	2	3	4	5	6	7	8	9	10	11	12	13	14	15	16
17	18	19	20	21	22	23	24	25	26	27	28	29	30	31	

SEPTEMBRE	OCTOBRE	NOVEMBRE	DECEMBRE	JANVIER	FEBVRIER
MARS	AVRIL	MAI	JUIN	JUILLET	AOUT




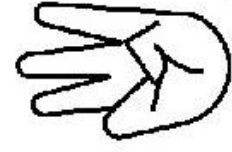
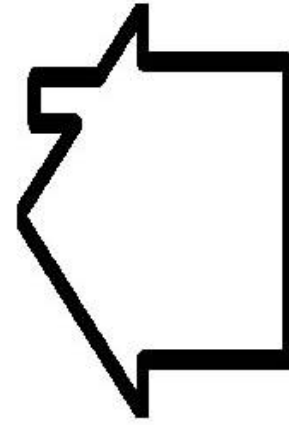
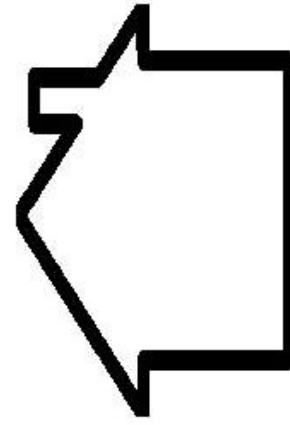
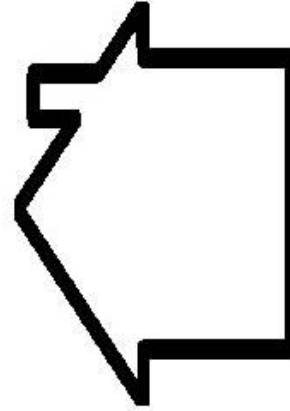
Date



Mon prénom

Objectif: Identifier 3 objets et son signe.


Consigne: Dans chaque maison colle les 3 amis - le hérisson, le lapin et l'écureuil.



LUNDI	MARDI	MERCREDI	JEUDI	VENDREDI	SAMEDI	DIMANCHE									
1	2	3	4	5	6	7	8	9	10	11	12	13	14	15	16
17	18	19	20	21	22	23	24	25	26	27	28	29	30	31	
SEPTEMBRE	OCTOBRE	NOVEMBRE	DECEMBRE	JANVIER	FEBVRIER	MARS	AVRIL	MAI	JUIN	JUILLET	AOUT				



Images à découper (4 series).





Date

Mon prénom

Objectif: Compter 3.

Consigne: Ne colorie que 3 animaux par ligne.



3										
3										
3										
3										
3										
3										

LUNDI	MARDI	MERCREDI	JEUDI	VENDREDI	SAMEDI	DIMANCHE									
1	2	3	4	5	6	7	8	9	10	11	12	13	14	15	16
17	18	19	20	21	22	23	24	25	26	27	28	29	30	31	
SEPTEMBRE	OCTOBRE	NOVEMBRE	DECEMBRE	JANVIER	FEBVIER										
MARS	AVRIL	MAI	JUIN	JUILLET	AOUT										


Date



Mon prénom


Range sur une même colonne les filles qui ont le même chapeau.
Range sur une même ligne celles qui ont la même robe.





LUNDI	MARDI	MERCREDI	JEUDI	VENDREDI	SAMEDI	DIMANCHE									
1	2	3	4	5	6	7	8	9	10	11	12	13	14	15	16
17	18	19	20	21	22	23	24	25	26	27	28	29	30	31	
SEPTEMBRE	OCTOBRE	NOVEMBRE	DECEMBRE	JANVIER	FEBVRIER	MARS	AVRIL	MAI	JUIN	JUILLET	AOUT	SEPT	OCT	NOV	DEC

Date

Mon prénom 

Domaine du vivant.

Objectifs: Reconnaître des manifestations de la vie animale, reconnaître les animaux de la forêt et nommer quelques unes de leurs caractéristiques.

Consigne: Colorie les animaux que l'on peut trouver dans une forêt et nomme ceux que tu as reconnus.



LUNDI	MARDI	MERCREDI	JEUDI	VENDREDI	SAMEDI	DIMANCHE									
1	2	3	4	5	6	7	8	9	10	11	12	13	14	15	16
17	18	19	20	21	22	23	24	25	26	27	28	29	30	31	

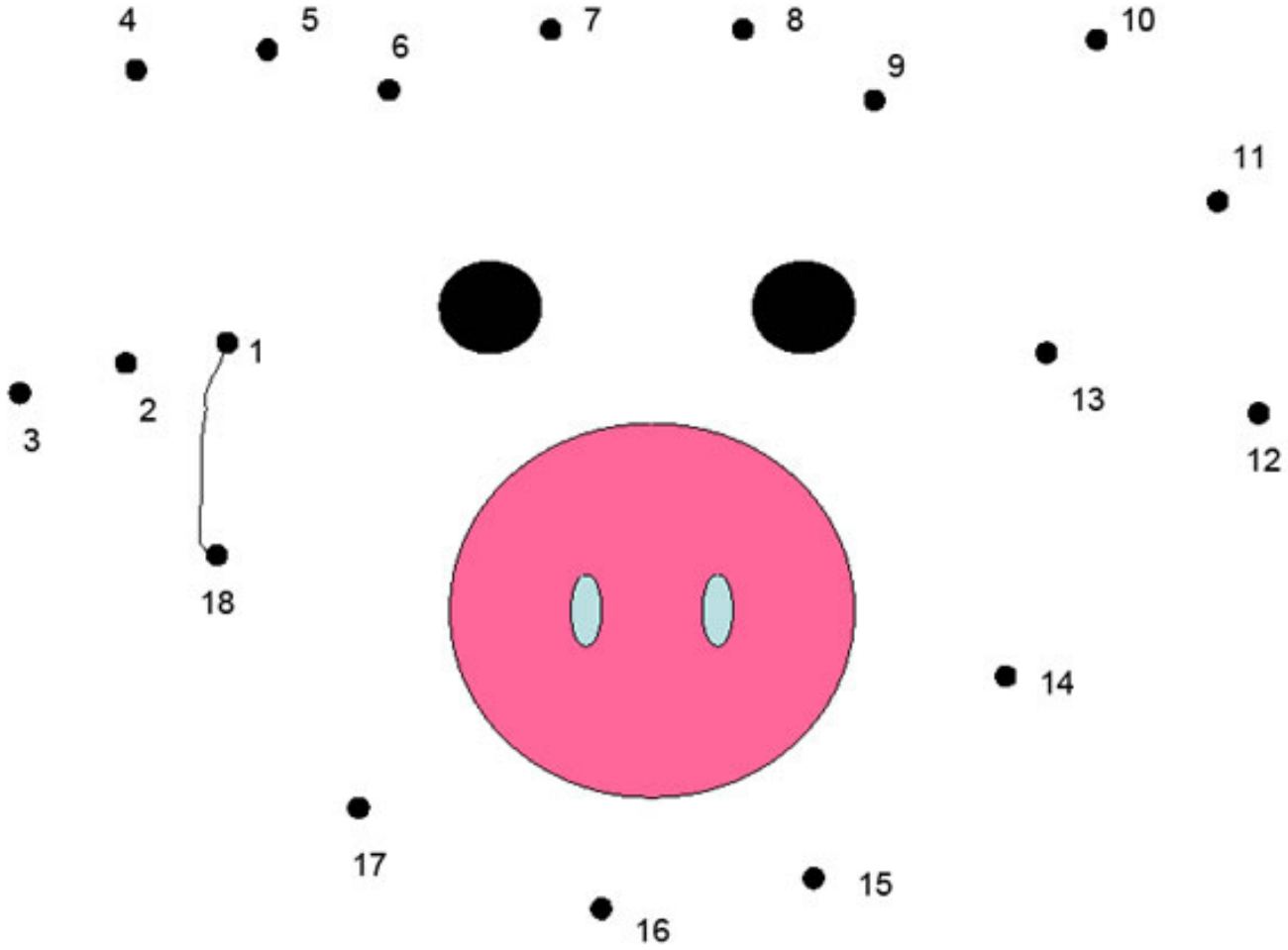
SEPTEMBRE	OCTOBRE	NOVEMBRE	DECEMBRE	JANVIER	FEBVRIER
MARS	AVRIL	MAI	JUIN	JUILLET	AOUT



Date

Mon prénom 

Consigne: Relie les points pour finir le masque.



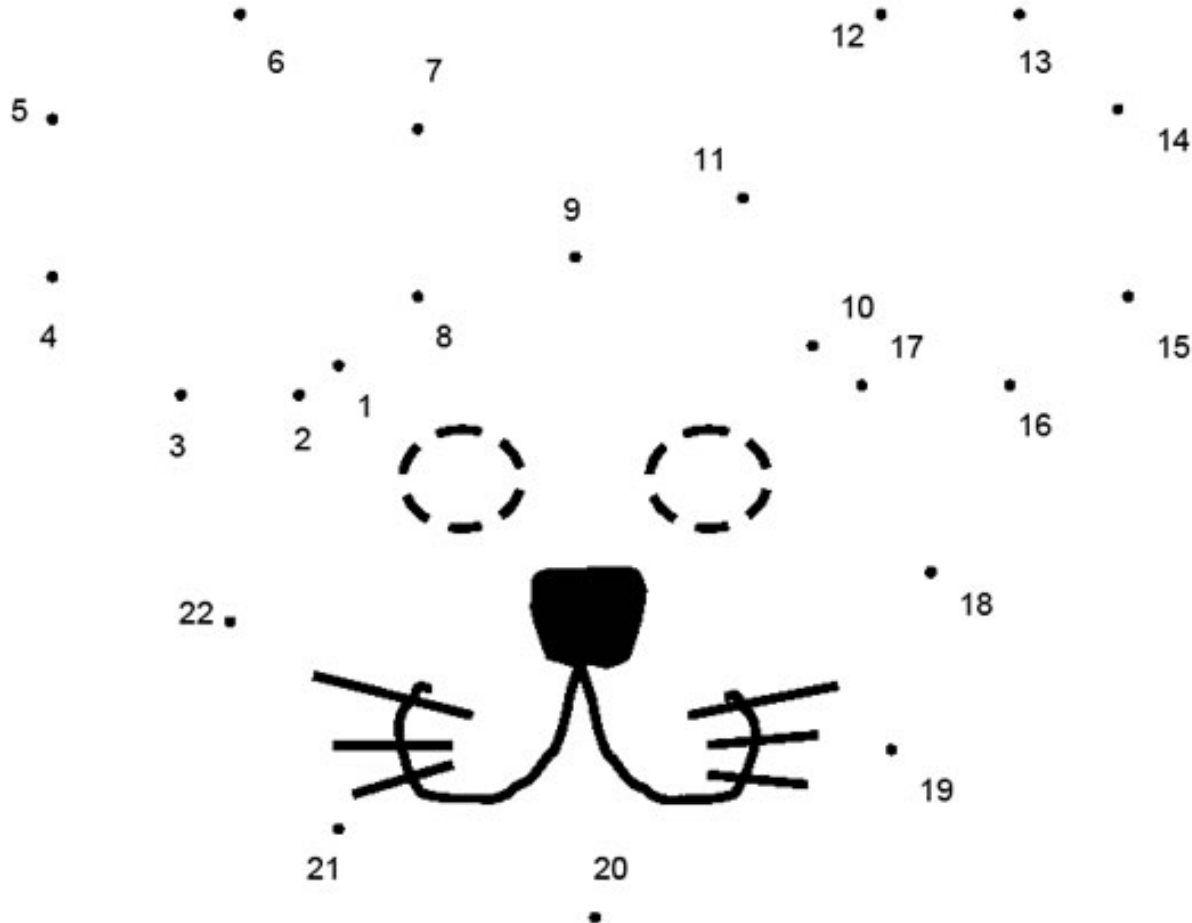
LUNDI	MARDI	MERCREDI	JEUDI	VENDREDI	SAMEDI	DIMANCHE
1	2	3	4	5	6	7
8	9	10	11	12	13	14
15	16	17	18	19	20	21
22	23	24	25	26	27	28
29	30	31	JANVIER			FEVRIER



Date

Mon prénom 

Consigne: Relie les points pour finir le masque.



	LUNDI	MARDI	MERCREDI	JEUDI	VENREDI	SAMEDI	DIMANCHE								
1	2	3	4	5	6	7	8	9	10	11	12	13	14	15	16
17	18	19	20	21	22	23	24	25	26	27	28	29	30	31	
SEPTEMBRE	OCTOBRE			NOVEMBRE			DECEMBRE			JANVIER			FEBVIER		



Date

Mon prénom 

Objectif: Reconnaître la graphie d'une lettre.
Consigne: Entoure la lettre "a" que tu vois.



A

A a a a A

a

A

a

M

a

a

a

d

a

v

A


d

A


LUNDI	MARDI	MERCREDI	JEUDI	VENREDI	SAMEDI	DIMANCHE
1	2	3	4	5	6	7
8	9	10	11	12	13	14
15	16	17	18	19	20	21
22	23	24	25	26	27	28
29	30	31				
SEPTEMBRE	OCTOBRE	NOVEMBRE	DECEMBRE	JANVIER	FEBVIER	



Date

Mon prénom 

Coloriage Cour




LUNDI	MARDI	MERCREDI	JEUDI	VENREDI	SAMEDI	DIMANCHE									
1	2	3	4	5	6	7	8	9	10	11	12	13	14	15	16
17	18	19	20	21	22	23	24	25	26	27	28	29	30	31	

SEPTEMBRE	OCTOBRE	NOVEMBRE	DECEMBRE	JANVIER	FEVRIER
MARS	AVRIL	MAI	JUIN	JUILLET	AOUT



Date
 Mon prénom
 Coloniage Maison



LUNDI	MARDI	MERCREDI	JEUDI	VENDREDI	SAMEDI	DIMANCHE									
1	2	3	4	5	6	7	8	9	10	11	12	13	14	15	16
17	18	19	20	21	22	23	24	25	26	27	28	29	30	31	
SEPTEMBRE	OCTOBRE	NOVEMBRE	DECEMBRE	JANVIER	FEBVRIER	MARS	AVRIL	MAI	JUIN	JUILLET	AOUT				

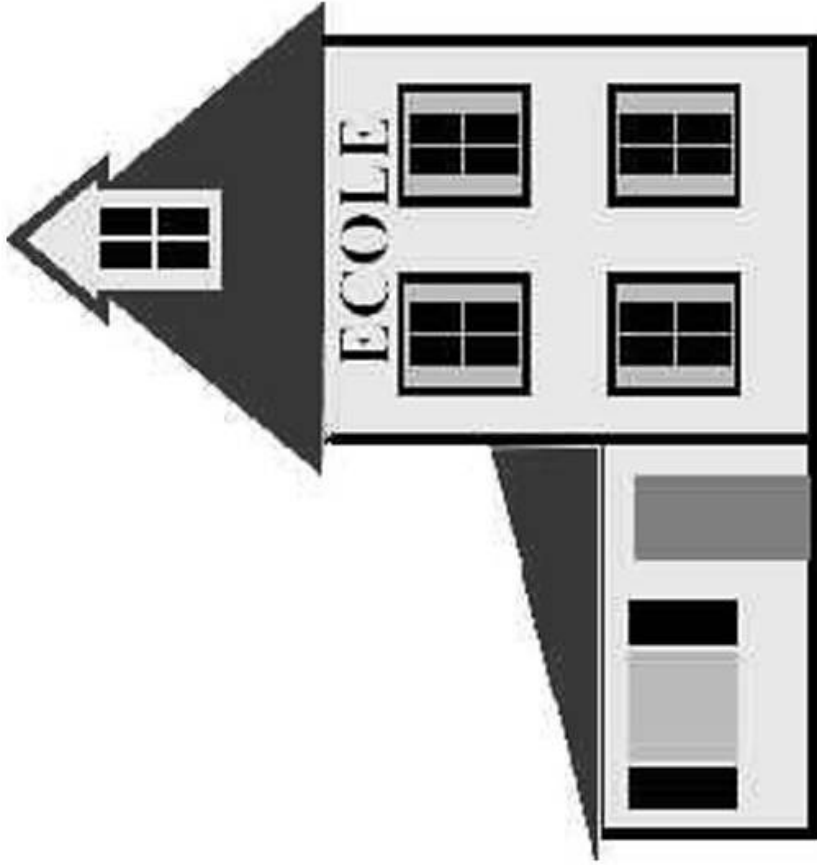


Date



Mon prénom
Coloriage École


.....



LUNDI	MARDI	MERCREDI	JEUDI	VENDREDI	SAMEDI	DIMANCHE									
1	2	3	4	5	6	7	8	9	10	11	12	13	14	15	16
17	18	19	20	21	22	23	24	25	26	27	28	29	30	31	
SEPTEMBRE	OCTOBRE	NOVEMBRE	DECEMBRE	JANVIER	FEBVRIER	MARS	AVRIL	MAI	JUIN	JUILLET	AOUT	SEPT	OCT	NOV	DEC



Date

Mon prénom 

Groupes de Couleurs




ROUGE

**SIHAM
NIZAR
SOUNDOS
RAYAN
TOM
MANELLE
LINDA**

LUNDI	MARDI	MERCREDI	JEUDI	VENDREDI	SAMEDI	DIMANCHE									
1	2	3	4	5	6	7	8	9	10	11	12	13	14	15	16
17	18	19	20	21	22	23	24	25	26	27	28	29	30	31	
SEPTEMBRE	OCTOBRE	NOVEMBRE	DECEMBRE	JANVIER	FEBVRIER										
MARS	AVRIL	MAI	JUIN	JUILLET	AOUT										



Date

Mon prénom 

Groupes de Couleurs

.....
😊 😐 😞


VERT

CEDRIC
IMEN
MOAAD
AMNAT
ELIASSE
MELISSA
INES

LUNDI	MARDI	MERCREDI	JEUDI	VENDREDI	SAMEDI	DIMANCHE									
1	2	3	4	5	6	7	8	9	10	11	12	13	14	15	16
17	18	19	20	21	22	23	24	25	26	27	28	29	30	31	
SEPTEMBRE	OCTOBRE	NOVEMBRE	DECEMBRE	JANVIER	FEBVRIER										
MARS	AVRIL	MAI	JUIN	JUILLET	AOUT										



Date

Mon prénom 

Groupes de Couleurs




BLEU

ADAM
MALEK
AMINE
RAYAN
LHADI

LUNDI	MARDI	MERCREDI	JEUDI	VENREDI	SAMEDI	DIMANCHE									
1	2	3	4	5	6	7	8	9	10	11	12	13	14	15	16
17	18	19	20	21	22	23	24	25	26	27	28	29	30	31	
SEPTEMBRE	OCTOBRE	NOVEMBRE	DECEMBRE	JANVIER	FEBVRIER										
MARS	AVRIL	MAI	JUIN	JUILLET	AOUT										



Date

Mon prénom 

Groupes de Couleurs




MARRON

KIARA
RYAN
LEMAR
MEDHI
BILAL

LUNDI	MARDI	MERCREDI	JEUDI	VENDREDI	SAMEDI	DIMANCHE									
1	2	3	4	5	6	7	8	9	10	11	12	13	14	15	16
17	18	19	20	21	22	23	24	25	26	27	28	29	30	31	
SEPTEMBRE	OCTOBRE	NOVEMBRE	DECEMBRE	JANVIER	FEBVIER										
MARS	AVRIL	MAI	JUIN	JUILLET	AOUT										



Date

Mon prénom 

Groupes de Couleurs



MARRON

KIARA
RYAN
LEMAR
MEDHI
BILAL

LUNDI	MARDI	MERCREDI	JEUDI	VENDREDI	SAMEDI	DIMANCHE									
1	2	3	4	5	6	7	8	9	10	11	12	13	14	15	16
17	18	19	20	21	22	23	24	25	26	27	28	29	30	31	
SEPTEMBRE	OCTOBRE	NOVEMBRE	DECEMBRE	JANVIER	FEBVRIER										
MARS	AVRIL	MAI	JUIN	JUILLET	AOUT										

Date



Mon prénom

Langage

Objectifs: Comprendre le vocabulaire de la vie scolaire (vocabulaire désignant des objets et des actions), comprendre des consignes ordinaires.

Consignes:

Entoure les ciseaux

Fais une croix en dessous du bidon de peinture

Barre les crayons de couleurs

Colle une gommette rouge sur le banc

Decoupe un petit carré dans le papier bleu et colle le sur un livre de la bibliothèque

Entoure le feutre jaune

Dessine un rond sur la colle

Colle une gommette ronde sur le stylo bille

Ecris la lettre A (qui est écrite au tableau) au dessus du rouleau de papier

Colorie la gomme

Fais des traits avec un feutre sur le cahier rouge

Avec un crayon de bois, barre un rouleau à peinture

Barre deux boules de patte à modelier

Coupe les deux coins en bas de la feuille

Ecris ou colle ton prénom derrière la feuille




LUNDI	MARDI	MERCREDI	JEUDI	VENDREDI	SAMEDI	DIMANCHE									
1	2	3	4	5	6	7	8	9	10	11	12	13	14	15	16
17	18	19	20	21	22	23	24	25	26	27	28	29	30	31	
SEPTEMBRE	OCTOBRE	NOVEMBRE	DECEMBRE	JANVIER	FEBVIER										
MARS	AVRIL	MAI	JUIN	JUILLET	AOUT										

Date



Mon prénom

Colonier Hiver



LUNDI	MARDI	MERCREDI	JEUDI	VENREDI	SAMEDI	DIMANCHE									
1	2	3	4	5	6	7	8	9	10	11	12	13	14	15	16
17	18	19	20	21	22	23	24	25	26	27	28	29	30	31	
SEPTEMBRE	OCTOBRE	NOVEMBRE	DECEMBRE	JANVIER	FEBVRIER	MARS	AVRIL	MAI	JUIN	JUILLET	AOUT				


Date



Mon prénom


Écriture

Tenir correctement un crayon. Reproduire des trajectoires.
Compétence: Repasse sur les pointillés pour dessiner le bonhomme de neige.



LUNDI	MARDI	MERCREDI	JEUDI	VENREDI	SAMEDI	DIMANCHE									
1	2	3	4	5	6	7	8	9	10	11	12	13	14	15	16
17	18	19	20	21	22	23	24	25	26	27	28	29	30	31	
SEPTEMBRE	OCTOBRE	NOVEMBRE	DECEMBRE	JANVIER	FEBVRIER	MARS	AVRIL	MAI	JUIN	JUILLET	AOUT				

Date

Mon prénom 

Consigne: Trouver les 7 différences.



LUNDI	MARDI	MERCREDI	JEUDI	VENREDI	SAMEDI	DIMANCHE									
1	2	3	4	5	6	7	8	9	10	11	12	13	14	15	16
17	18	19	20	21	22	23	24	25	26	27	28	29	30	31	
SEPTEMBRE	OCTOBRE	NOVEMBRE	DECEMBRE	JANVIER	FEBVRIER	MARS	AVRIL	MAI	JUIN	JUILLET	AOUT				

Date



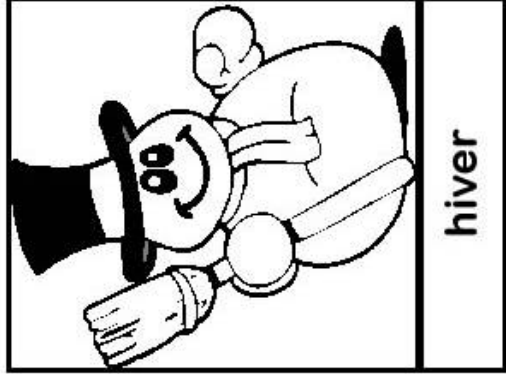
Mon prénom

Lecture

Objectif: Reconnaître des mots familiers. Comprendre et exécuter une consigne.

Consigne: Retrouve le mot "HIVER" et entoure-le.

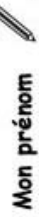


hiver	ver	hier	hiver
manger	river	hiver	saliver
baver			hiver
givrer			sauver
hiver			hibou
livrer			hiver
houle	hiver	hier	nager
hiver	hibou	hiver	river
habit	hiver	givrer	hiver

LUNDI	MARDI	MERCREDI	JEUDI	VENDREDI	SAMEDI	DIMANCHE									
1	2	3	4	5	6	7	8	9	10	11	12	13	14	15	16
17	18	19	20	21	22	23	24	25	26	27	28	29	30	31	
SEPTEMBRE	OCTOBRE	NOVEMBRE	DECEMBRE	JANVIER	FEBVRIER										
MARS	AVRIL	MAI	JUIN	JUILLET	AOUT										




Date



Mon prénom



Approche du nombre et calcul
Objectif: Utiliser la suite des nombres connus, comprendre et exécuter une consigne.
Consigne: Fais des groupes de 4 flocons.



LUNDI	MARDI	MERCREDI	JEUDI	VENDREDI	SAMEDI	DIMANCHE									
1	2	3	4	5	6	7	8	9	10	11	12	13	14	15	16
17	18	19	20	21	22	23	24	25	26	27	28	29	30	31	

SEPTEMBRE	OCTOBRE	NOVEMBRE	DECEMBRE	JANVIER	FEVRIER
MARS	AVRIL	MAI	JUIN	JUILLET	AOUT


Date




Mon prénom

Objectif: Fixer son attention, se concentrer sur une tâche. Rechercher le soin et la qualité de présentation.

Consigne: Découpe et reconstitue le bonhomme de neige.



LUNDI	MARDI	MERCREDI	JEUDI	VENDREDI	SAMEDI	DIMANCHE									
1	2	3	4	5	6	7	8	9	10	11	12	13	14	15	16
17	18	19	20	21	22	23	24	25	26	27	28	29	30	31	
SEPTEMBRE	OCTOBRE	NOVEMBRE	DECEMBRE	JANVIER	FEBVRIER	MARS	AVRIL	MAI	JUIN	JUILLET	AOUT				



Date

Mon prénom 


Discrimination visuelle
Consigne: Relier chaque paires.



	LUNDI	MARDI	MERCREDI	JEUDI	VENREDI	SAMEDI	DIMANCHE																												
1	2	3	4	5	6	7	8	9	10	11	12	13	14	15	16																				
17	18	19	20	21	22	23	24	25	26	27	28	29	30	31																					
SEPTEMBRE	OCTOBRE							NOVEMBRE							DECEMBRE							JANVIER							FEBVRIER						



Planche à découper pour les exercices suivantes:










Date

Mon prénom 



Objectif: Discrimination visuelle.

Consigne: Colle dans chaque case le bonnet identique au modèle.

LUNDI	MARDI	MERCREDI	JEUDI	VENDREDI	SAMEDI	DIMANCHE
-------	-------	----------	-------	----------	--------	----------

1	2	3	4	5	6	7	8	9	10	11	12	13	14	15	16
17	18	19	20	21	22	23	24	25	26	27	28	29	30	31	

SEPTEMBRE	OCTOBRE	NOVEMBRE	DECEMBRE	JANVIER	FEVRIER
MARS	AVRIL	MAI	JUIN	JUILLET	AOUT








Date

Mon prénom 



Objectif: Discrimination visuelle.

Consigne: Colle dans chaque case le bonnet identique au modèle.

LUNDI		MARDI		MERCREDI		JEUDI		VENDREDI		SAMEDI		DIMANCHE			
1	2	3	4	5	6	7	8	9	10	11	12	13	14	15	16
17	18	19	20	21	22	23	24	25	26	27	28	29	30	31	
SEPTEMBRE			OCTOBRE			NOVEMBRE			DECEMBRE			JANVIER		FEVRIER	
MARS			AVRIL			MAI			JUIN			JUILLET		AOUT	



Date

Mon prénom

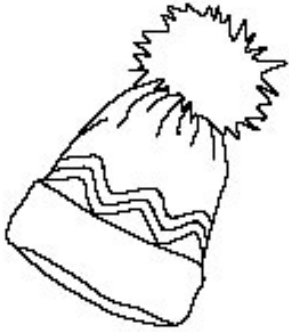



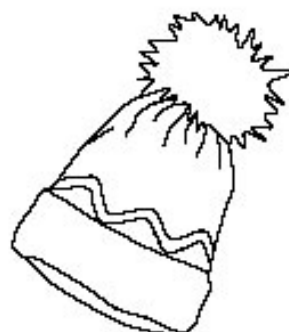


.....



Objectif: Discrimination visuelle.

Consigne: Colle dans chaque case le bonnet identique au modèle.

LUNDI		MARDI		MERCREDI		JEUDI		VENDREDI		SAMEDI		DIMANCHE			
1	2	3	4	5	6	7	8	9	10	11	12	13	14	15	16
17	18	19	20	21	22	23	24	25	26	27	28	29	30	31	
SEPTEMBRE			OCTOBRE			NOVEMBRE			DECEMBRE			JANVIER		FEVRIER	
MARS			AVRIL			MAI			JUIN			JUILLET		AOUT	



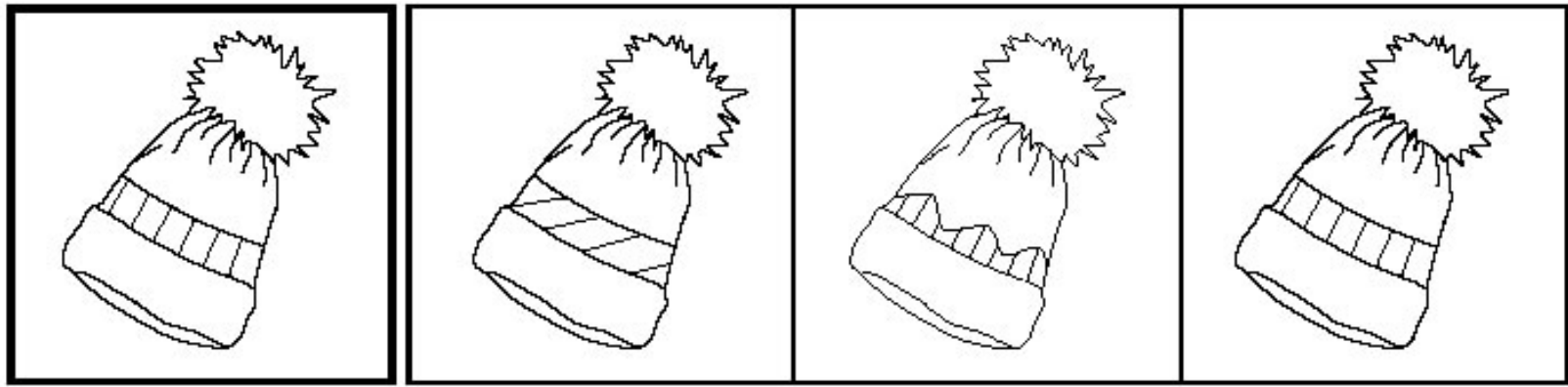
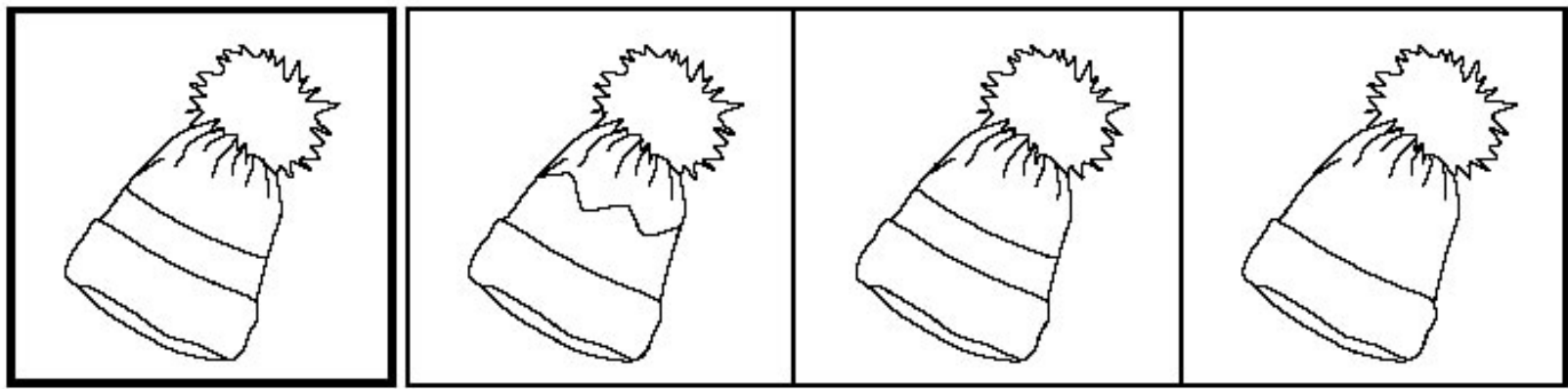
Date

Mon prénom 



Objectif: Discrimination visuelle.

Consigne: Retrouve le même dessin que le modèle puis colorie le.



LUNDI	MARDI	MERCREDI	JEUDI	VENREDI	SAMEDI	DIMANCHE
-------	-------	----------	-------	---------	--------	----------

1	2	3	4	5	6	7	8	9	10	11	12	13	14	15	16
17	18	19	20	21	22	23	24	25	26	27	28	29	30	31	

SEPTEMBRE	OCTOBRE	NOVEMBRE	DECEMBRE	JANVIER	FEVRIER
MARS	AVRIL	MAI	JUIN	JUILLET	AOUT




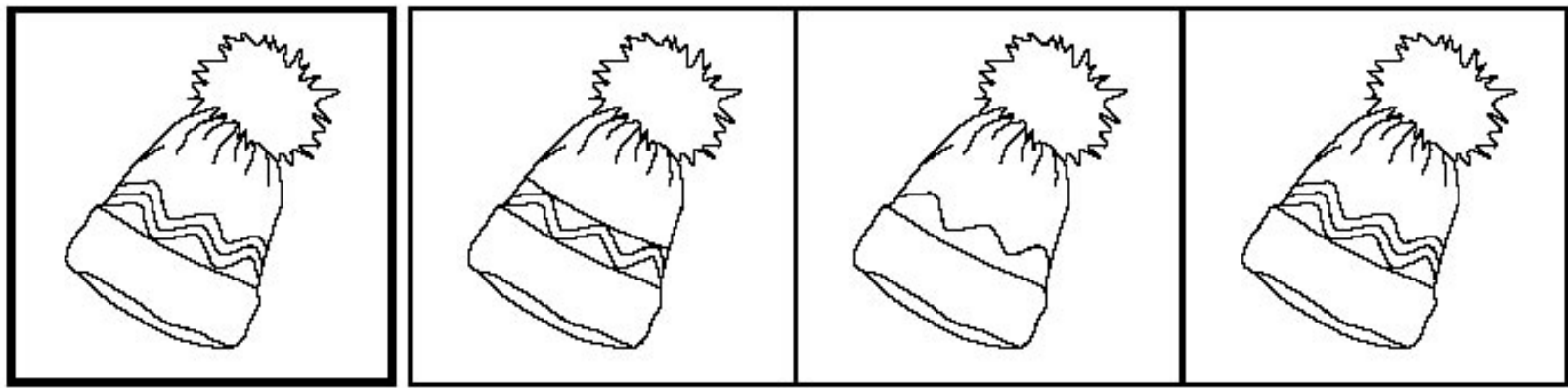
Date

Mon prénom 



Objectif: Discrimination visuelle.

Consigne: Retrouve le même dessin que le modèle puis colorie le.



LUNDI		MARDI		MERCREDI		JEUDI		VENDREDI		SAMEDI		DIMANCHE			
1	2	3	4	5	6	7	8	9	10	11	12	13	14	15	16
17	18	19	20	21	22	23	24	25	26	27	28	29	30	31	
SEPTEMBRE			OCTOBRE			NOVEMBRE			DECEMBRE			JANVIER		FEVRIER	
MARS			AVRIL			MAI			JUIN			JUILLET		AOUT	







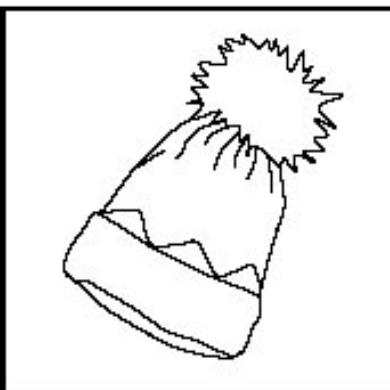



Date

Mon prénom 



Objectif: Discrimination visuelle.

Consigne: Retrouve le même dessin que le modèle puis colorie le.



LUNDI		MARDI		MERCREDI		JEUDI		VENDREDI		SAMEDI		DIMANCHE					
1	2	3	4	5	6	7	8	9	10	11	12	13	14	15	16		
17	18	19	20	21	22	23	24	25	26	27	28	29	30	31			
SEPTEMBRE				OCTOBRE				NOVEMBRE				JANVIER		FEVRIER			
MARS				AVRIL				MAI				JUIN		JUILLET		AOUT	



Date

Mon prénom







.....



Objectif: Discrimination visuelle.

Consigne: Dans chaque colonne, colorie les deux dessins identiques.



LUNDI	MARDI	MERCREDI	JEUDI	VENREDI	SAMEDI	DIMANCHE											
1	2	3	4	5	6	7	8	9	10	11	12	13	14	15	16		
17	18	19	20	21	22	23	24	25	26	27	28	29	30	31			
SEPTEMBRE			OCTOBRE			NOVEMBRE			DECEMBRE			JANVIER			FEBVIER		



Date

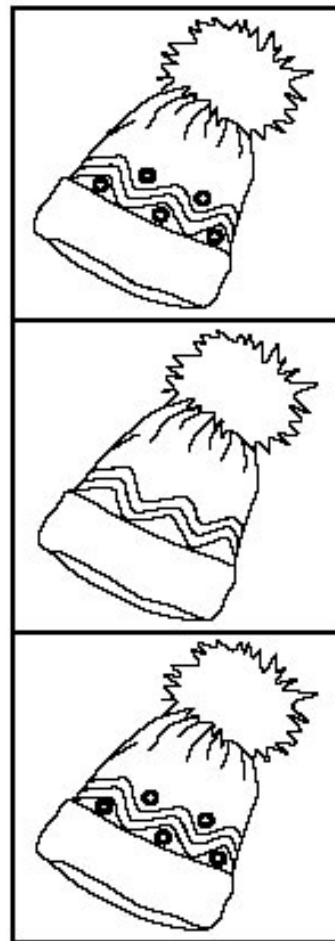


Mon prénom



.....

Objectif: Discrimination visuelle.

Consigne: Dans chaque colonne, barre l'intrus.



	LUNDI	MARDI	MERCREDI	JEUDI	VENREDI	SAMEDI	DIMANCHE										
1	2	3	4	5	6	7	8	9	10	11	12	13	14	15	16		
17	18	19	20	21	22	23	24	25	26	27	28	29	30	31			
SEPTEMBRE	OCTOBRE							NOVEMBRE	DECEMBRE							JANVIER	FEVRIER


















Date

Mon prénom 



Objectif: Discrimination visuelle.
Consigne: Dans chaque colonne, barre l'intrus.

	LUNDI	MARDI	MERCREDI	JEUDI	VENREDI	SAMEDI	DIMANCHE								
1	2	3	4	5	6	7	8	9	10	11	12	13	14	15	16
17	18	19	20	21	22	23	24	25	26	27	28	29	30	31	
SEPTEMBRE	OCTOBRE			NOVEMBRE			DECEMBRE			JANVIER			FEBVRIER		




Date

Mon prénom 

Objectif: Discrimination visuelle.

Consigne: Parmi ces bonnets, entoure celui qui est identique au modèle.



LUNDI		MARDI		MERCREDI		JEUDI		VENDREDI		SAMEDI		DIMANCHE			
1	2	3	4	5	6	7	8	9	10	11	12	13	14	15	16
17	18	19	20	21	22	23	24	25	26	27	28	29	30	31	
SEPTEMBRE			OCTOBRE			NOVEMBRE			DECEMBRE			JANVIER		FEVRIER	
MARS			AVRIL			MAI			JUIN			JUILLET		AOUT	



Date


Mon prénom



.....

Objectif: Discrimination visuelle.

Consigne: Relie deux par deux les bonnets identiques.



	LUNDI	MARDI	MERCREDI	JEUDI	VENREDI	SAMEDI	DIMANCHE																												
1	2	3	4	5	6	7	8	9	10	11	12	13	14	15	16																				
17	18	19	20	21	22	23	24	25	26	27	28	29	30	31																					
SEPTEMBRE	OCTOBRE							NOVEMBRE							DECEMBRE							JANVIER							FEBVIER						



Date


Mon prénom



.....

Objectif: Discrimination visuelle.

Consigne: Relie deux par deux les bonnets identiques.



LUNDI	MARDI	MERCREDI	JEUDI	VENREDI	SAMEDI	DIMANCHE	
1	2	3	4	5	6	7	
8	9	10	11	12	13	14	
15	16	17	18	19	20	21	
22	23	24	25	26	27	28	
29	30	31	SEPTEMBRE				OCTOBRE
NOVEMBRE			DECEMBRE				JANVIER
FEBVIER							




UNE ECHARPE

une écharpe

une écharpe


A rectangular frame with a decorative border of small black circles. Inside the frame, on the left, is a line drawing of a scarf. The scarf is folded and has fringed ends. To the right of the drawing, the word 'UNE ECHARPE' is written in all caps, followed by 'une écharpe' in lowercase, and then 'une écharpe' in a cursive script.



UN BONNET

un bonnet

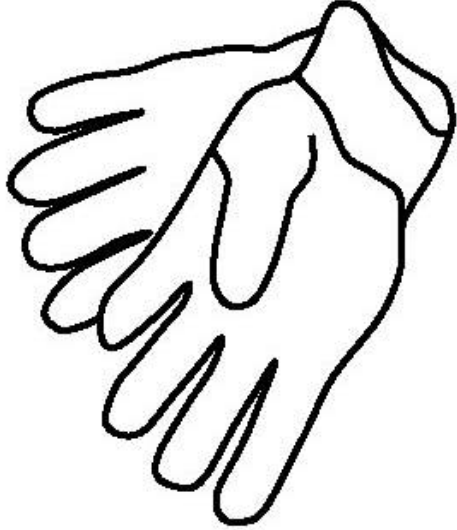
un bonnet



DES MOUFLES

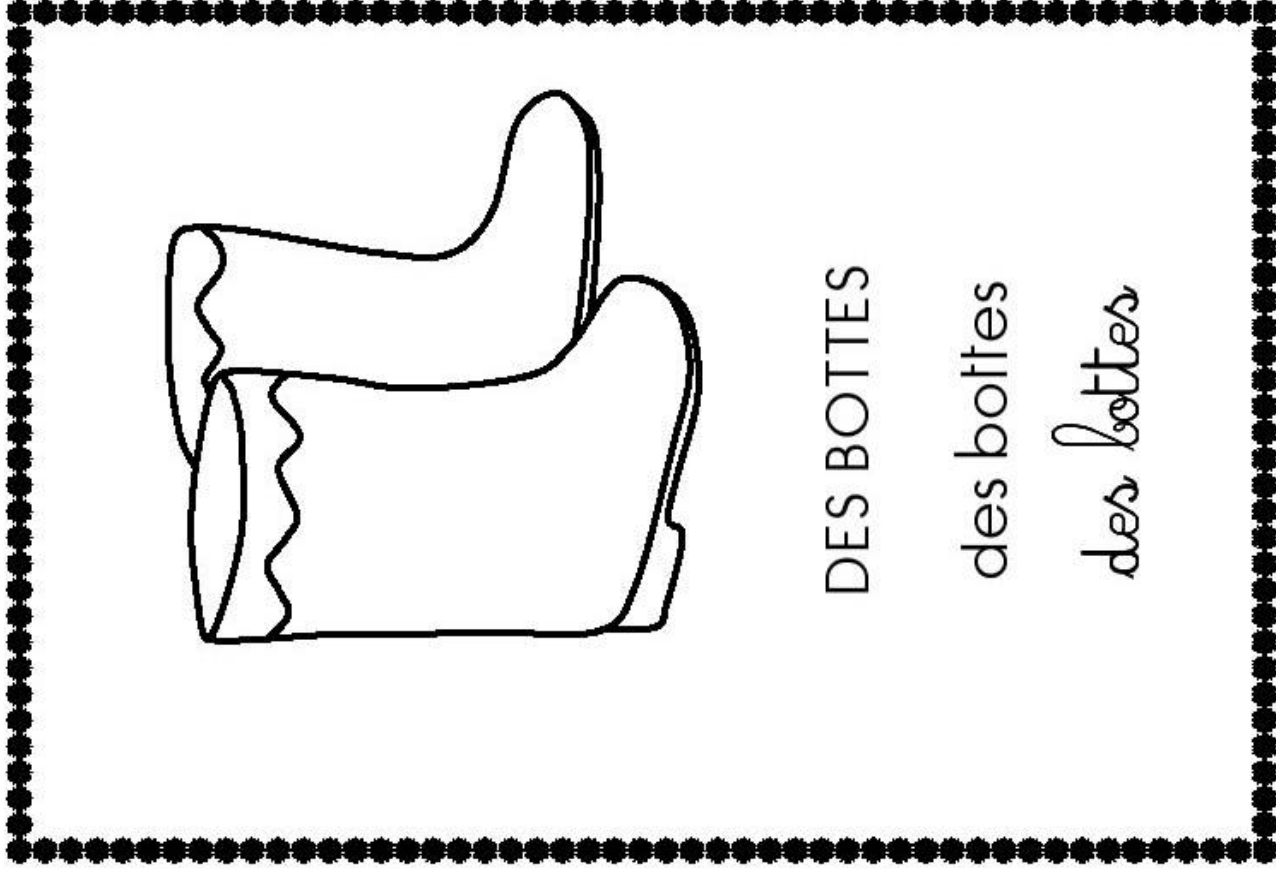
des moufles

des mouffles



DES GANTS
des gants
des gants

A rectangular frame with a decorative border of small black circles. Inside the frame, on the left, is a line drawing of two gloves. On the right, the word 'DES GANTS' is written in all caps, followed by 'des gants' in lowercase, and then 'des gants' in a cursive script.

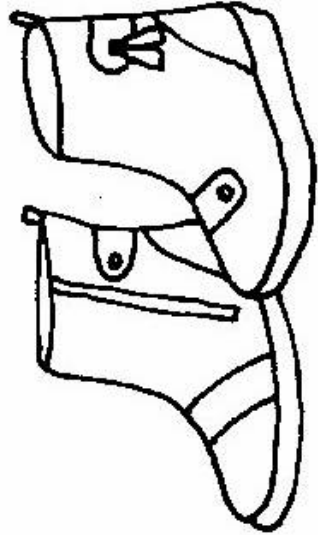
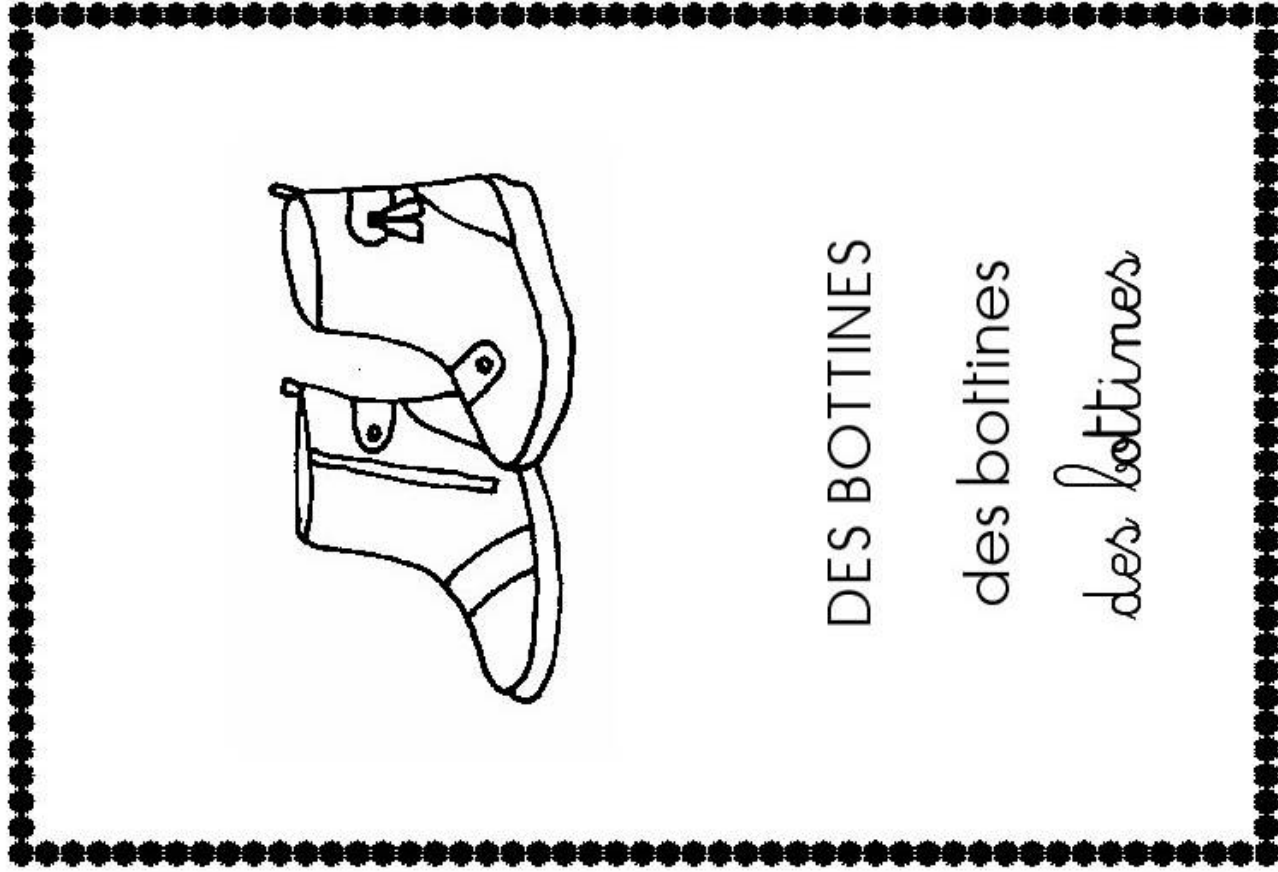




DES CHAUSSURES

des chaussures

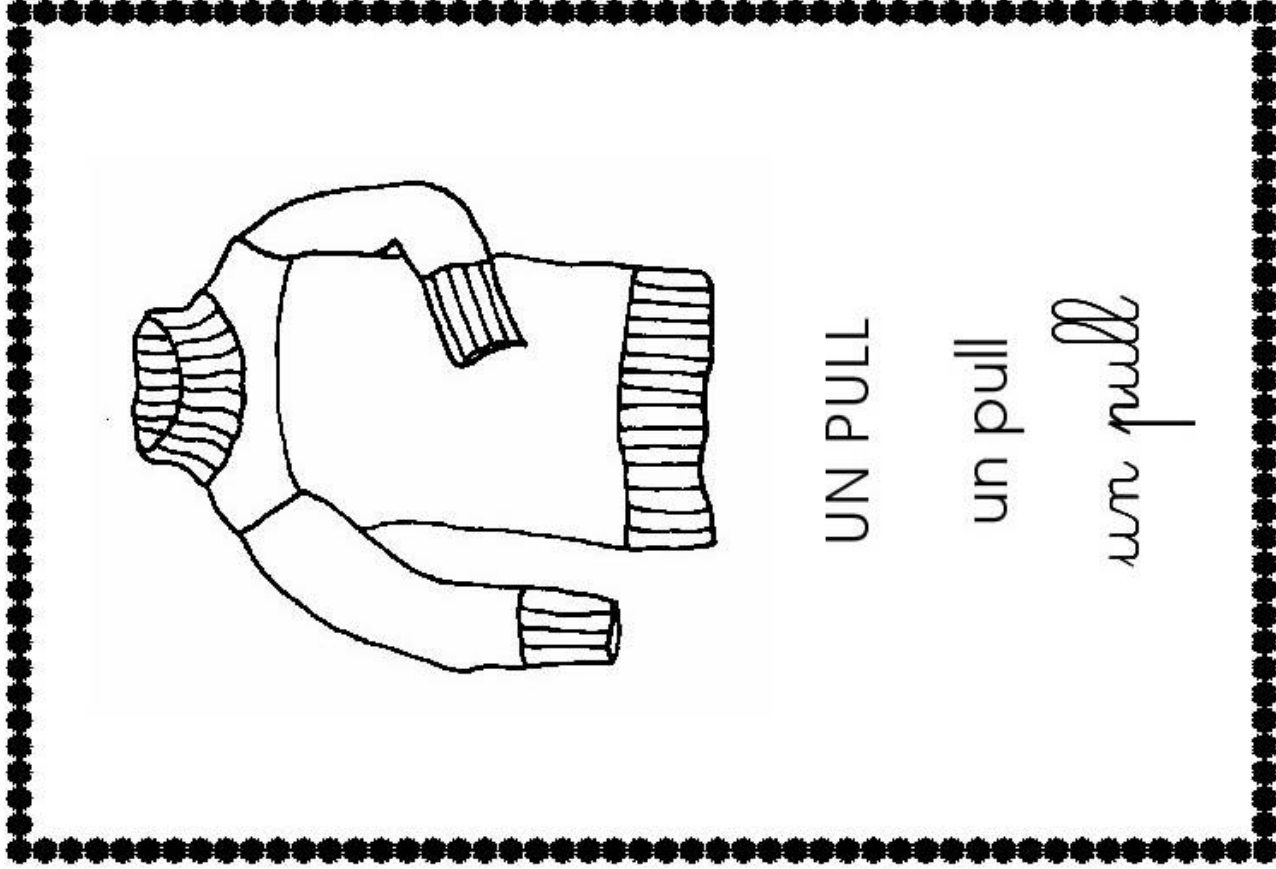
des chaussures



DES BOTTINES

des bottines

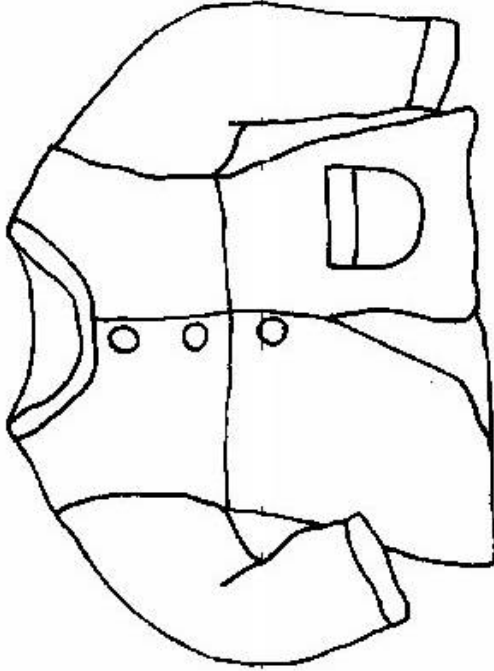
des bottines



UN PULL

un pull

un pull

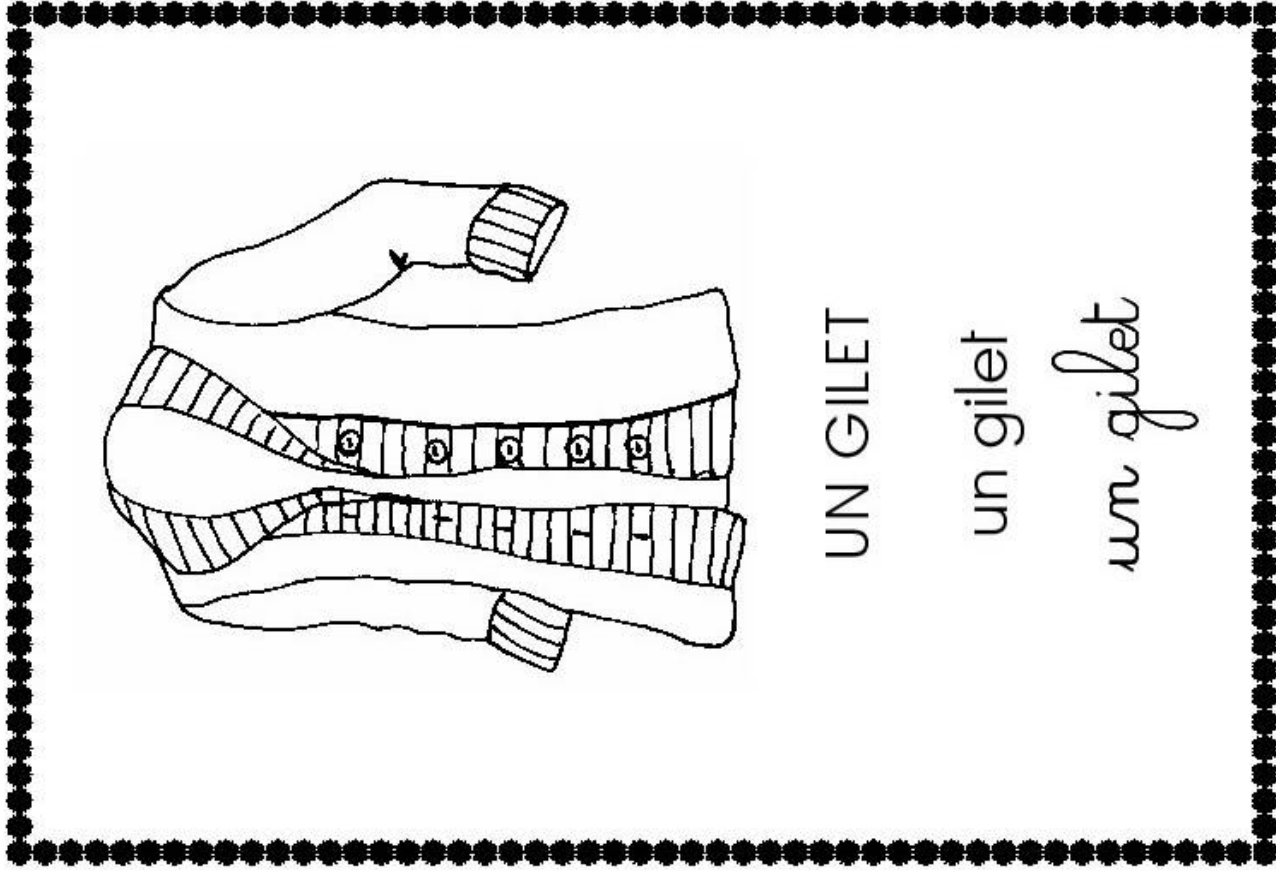


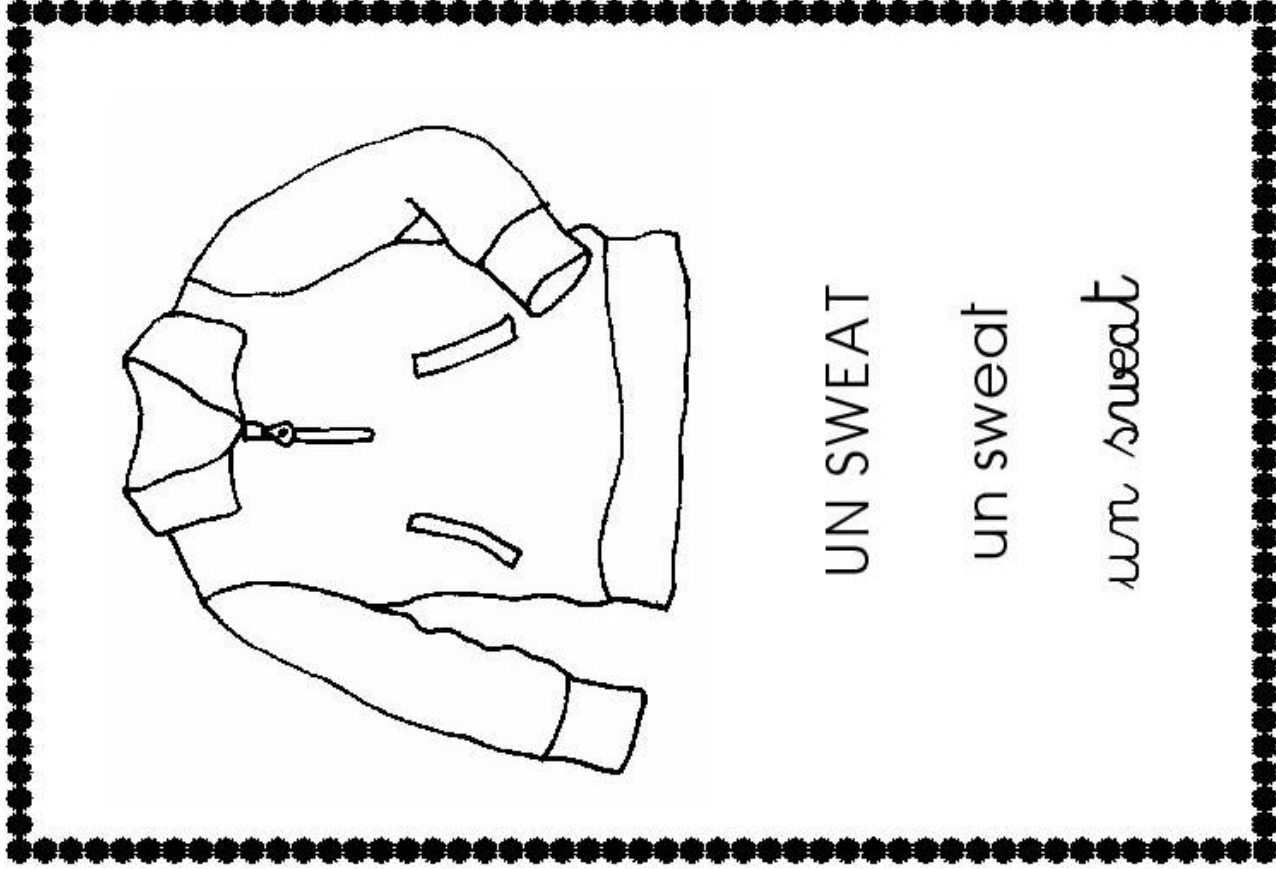
UN CARDIGAN

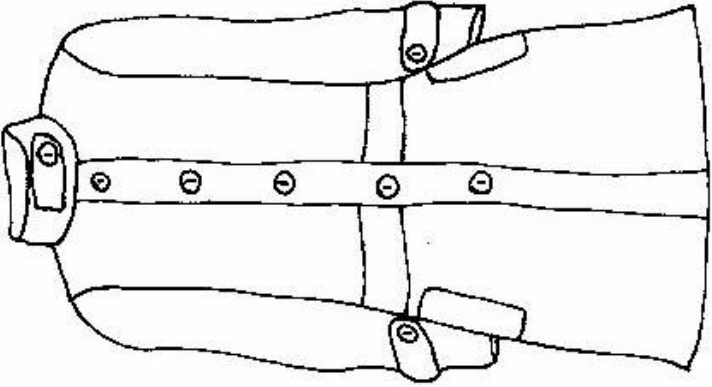
un cardigan

un cardigan

A line drawing of a cardigan with a buttoned front, a collar, and a pocket, positioned on the left side of a decorative border. The border is a thick black line composed of small, repeating circular patterns. To the right of the drawing, the word 'UN CARDIGAN' is written in a simple, uppercase, sans-serif font. Below it, 'un cardigan' is written in a lowercase, sans-serif font. At the bottom, 'un cardigan' is written in a lowercase, cursive script font.





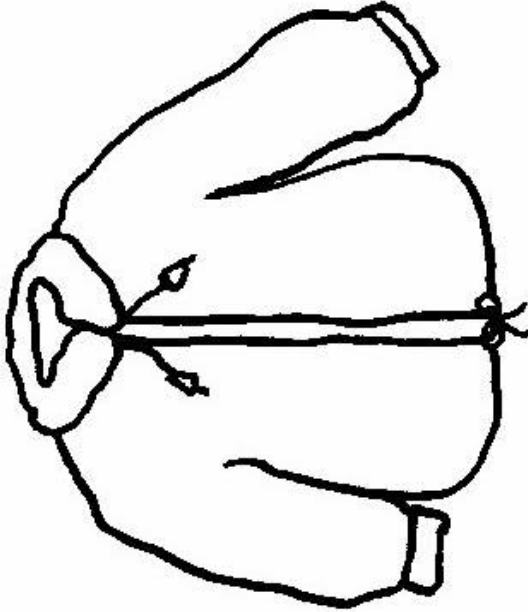


UN MANTEAU

un manteau

un manteau

A rectangular frame with a decorative border of small black circles. Inside the frame, on the left, is a line drawing of a long-sleeved coat with a collar, buttons, and a belt. To the right of the drawing are three lines of text: 'UN MANTEAU' in all caps, 'un manteau' in lowercase, and 'un manteau' in a cursive script.

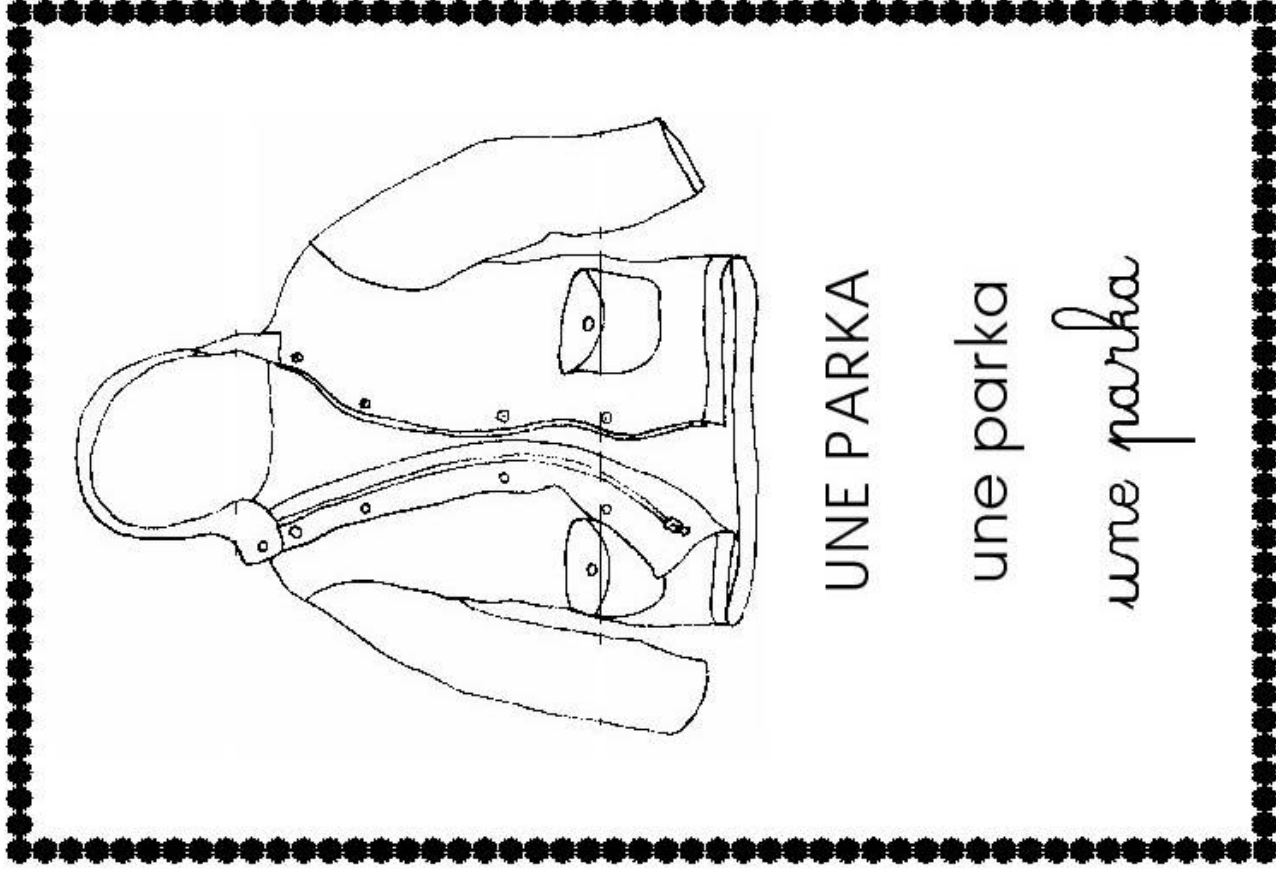


UN BLOUSON

un blouson

un blouson

A rectangular frame with a decorative border of small black circles. Inside the frame, on the left, is a simple line drawing of a jacket with a hood, a front zipper, and two pockets. To the right of the drawing are three lines of text: 'UN BLOUSON' in all caps, 'un blouson' in lowercase, and 'un blouson' in a cursive script.



UNE PARKA

une parka

une parka



Pour chaque exercice vous avez le choix entre les trois écritures.
Étiquettes à découper pour les exercices des pages suivantes:

BONNET	BOTTE
bonnet	botte
<i>bonnet</i>	<i>botte</i>

BONNET	BOTTE	MOUFLE	ECHARPE
bonnet	botte	écharpe	moufle
<i>bonnet</i>	<i>botte</i>	<i>écharpe</i>	<i>moufle</i>

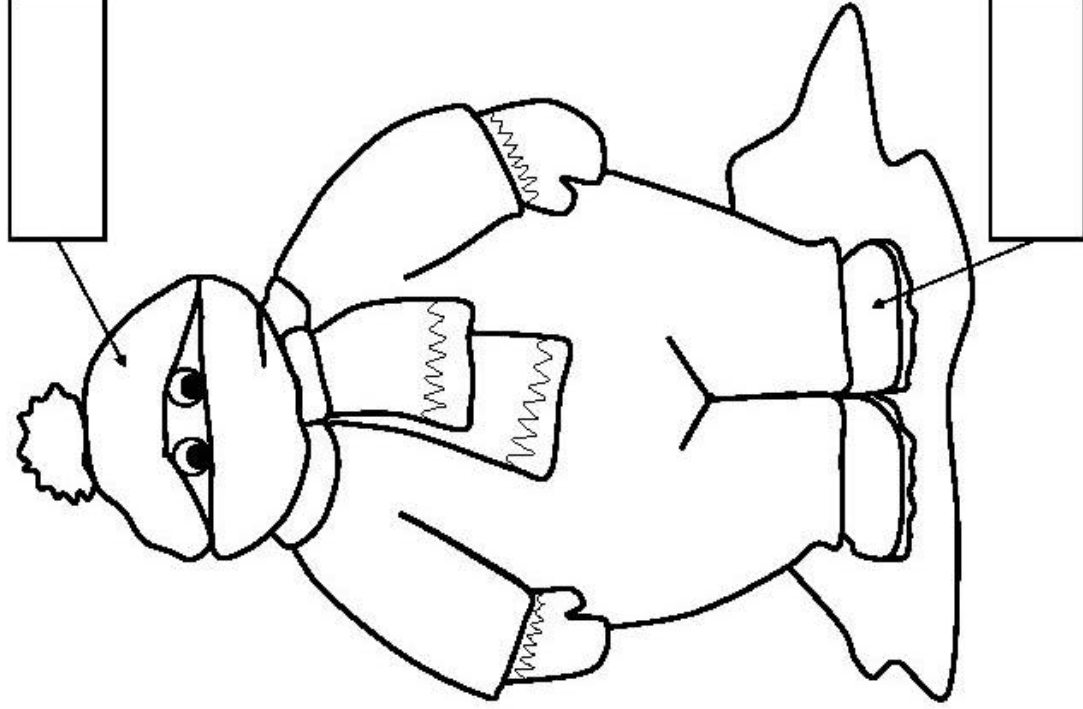
BONNET	BLOUSON	CHAUSSURE
bonnet	blouson	chaussure
<i>bonnet</i>	<i>blouson</i>	<i>chaussure</i>

BONNET	BLOUSON	MOUFLE	ECHARPE	CHAUSSURE
bonnet	blouson	moufle	écharpe	chaussure
<i>bonnet</i>	<i>blouson</i>	<i>moufle</i>	<i>écharpe</i>	<i>chaussure</i>

Date

Mon prénom

Objectif: Reconnaître globalement des mots en script, majuscule ou cursive.
Consigne: Dans chaque case, colle l'étiquette correspondant au vêtement.



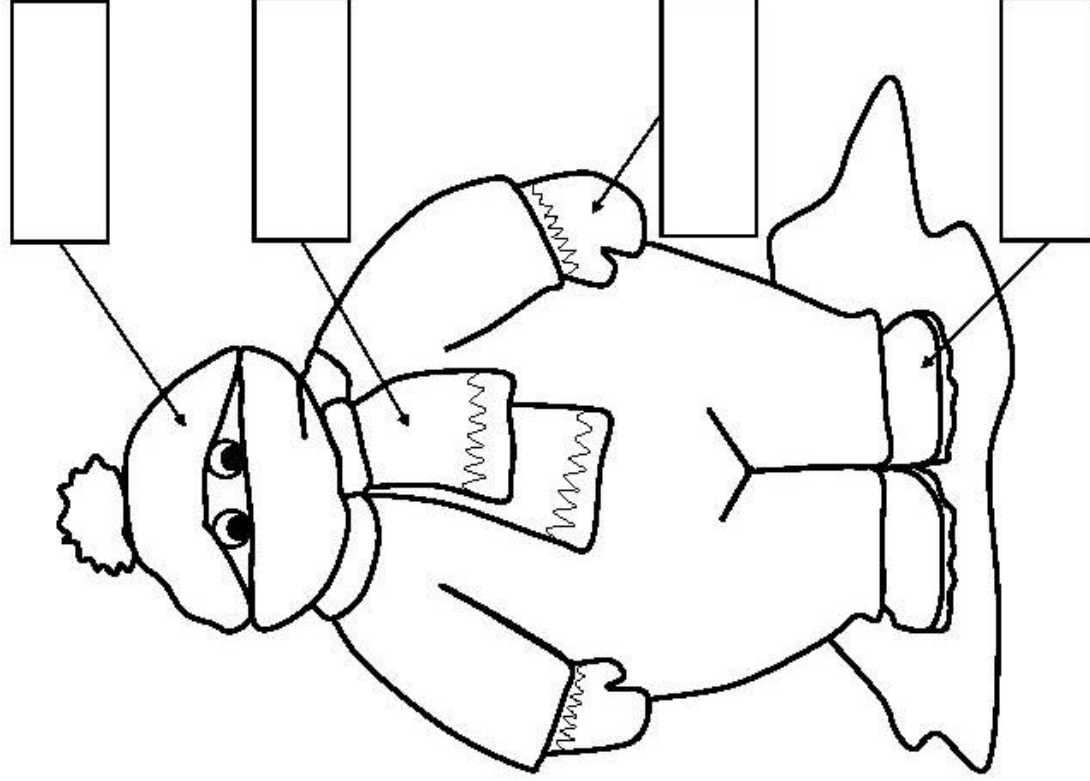
LUNDI	MARDI	MERCREDI	JEUDI	VENDREDI	SAMEDI	DIMANCHE									
1	2	3	4	5	6	7	8	9	10	11	12	13	14	15	16
17	18	19	20	21	22	23	24	25	26	27	28	29	30	31	
SEPTEMBRE	OCTOBRE	NOVEMBRE	DECEMBRE	JANVIER	FEBVRIER	MARS	AVRIL	MAI	JUIN	JUILLET	AOUT				

Date



Mon prénom

Objectif: Reconnaître globalement des mots en script, majuscule ou cursive.
Consigne: Dans chaque case, colle l'étiquette correspondant au vêtement.



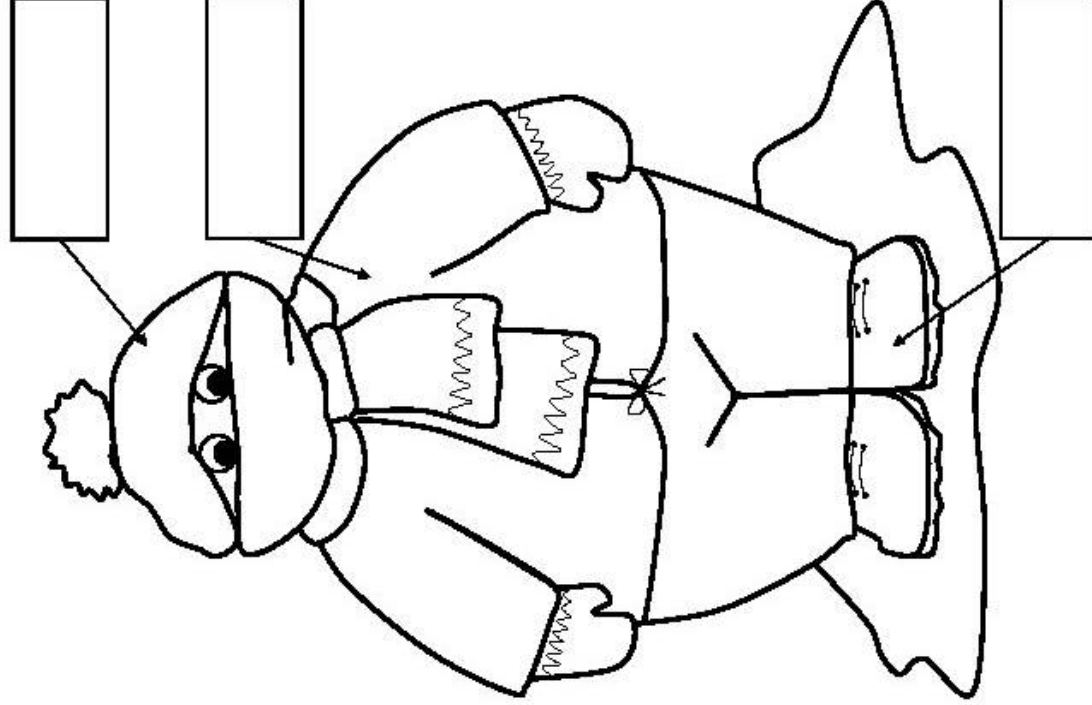
LUNDI	MARDI	MERCREDI	JEUDI	VENDREDI	SAMEDI	DIMANCHE									
1	2	3	4	5	6	7	8	9	10	11	12	13	14	15	16
17	18	19	20	21	22	23	24	25	26	27	28	29	30	31	
SEPTEMBRE	OCTOBRE	NOVEMBRE	DECEMBRE	JANVIER	FEBVRIER										
MARS	AVRIL	MAI	JUIN	JUILLET	AOUT										

Date



Mon prénom

Objectif: Reconnaître globalement des mots en script, majuscule ou cursive.
Consigne: Dans chaque case, colle l'étiquette correspondant au vêtement.



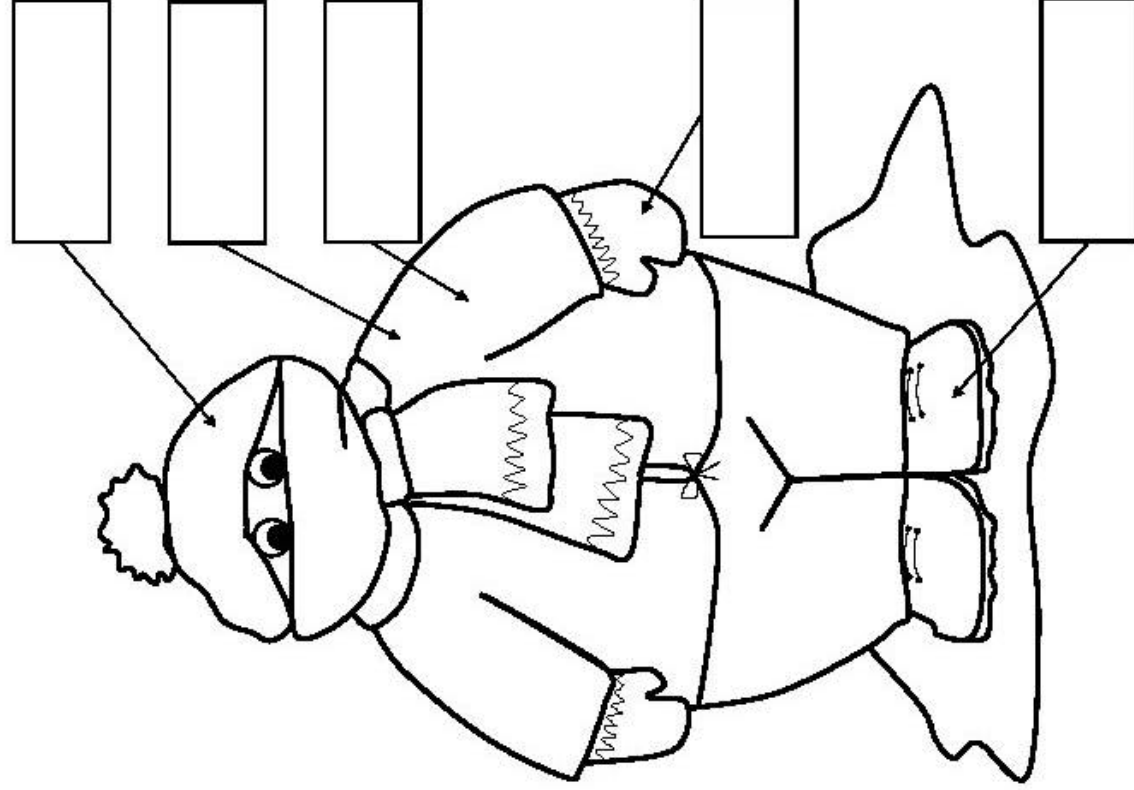
LUNDI	MARDI	MERCREDI	JEUDI	VENDREDI	SAMEDI	DIMANCHE									
1	2	3	4	5	6	7	8	9	10	11	12	13	14	15	16
17	18	19	20	21	22	23	24	25	26	27	28	29	30	31	
SEPTEMBRE	OCTOBRE	NOVEMBRE	DECEMBRE	JANVIER	FEBVRIER	MARS	AVRIL	MAI	JUIN	JUILLET	AOUT				

Date



Mon prénom

Objectif: Reconnaître globalement des mots en script, majuscule ou cursive.
Consigne: Dans chaque case, colle l'étiquette correspondant au vêtement.



LUNDI	MARDI	MERCREDI	JEUDI	VENREDI	SAMEDI	DIMANCHE									
1	2	3	4	5	6	7	8	9	10	11	12	13	14	15	16
17	18	19	20	21	22	23	24	25	26	27	28	29	30	31	
SEPTEMBRE	OCTOBRE	NOVEMBRE	DECEMBRE	JANVIER	FEBVRIER										
MARS	AVRIL	MAI	JUIN	JUILLET	AOUT										

Date

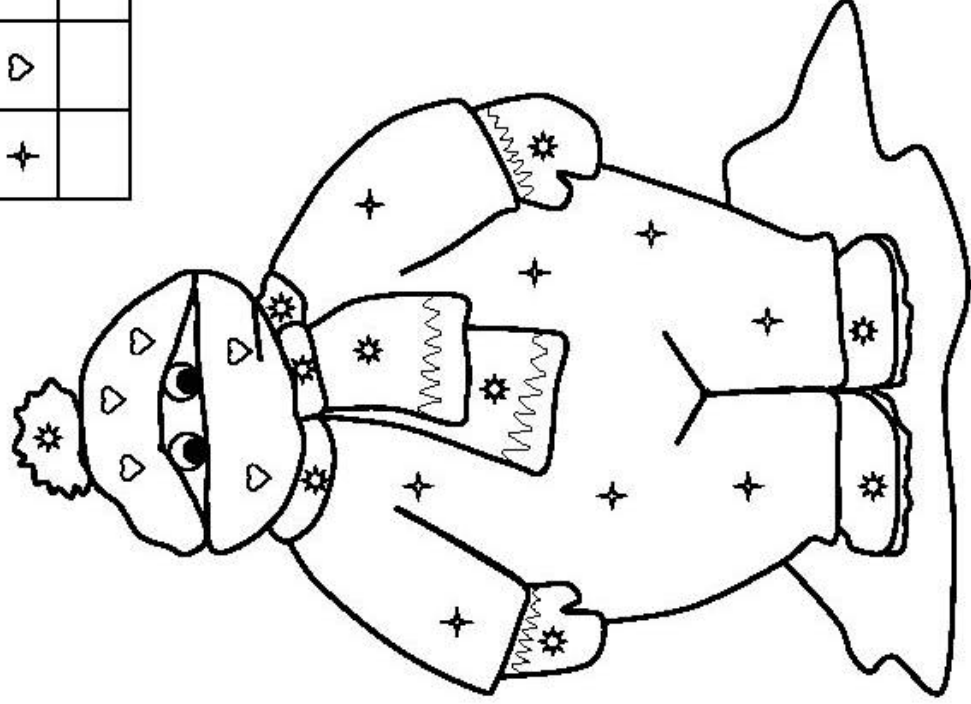


Mon prénom

Objectif: Codage et décodage.
Consigne: Colle une gommette de couleur dans chaque case du tableau.
Colorie ensuite les vêtements du bonhomme suivant le codage.



+	♥	✱



LUNDI	MARDI	MERCREDI	JEUDI	VENDREDI	SAMEDI	DIMANCHE									
1	2	3	4	5	6	7	8	9	10	11	12	13	14	15	16
17	18	19	20	21	22	23	24	25	26	27	28	29	30	31	
SEPTEMBRE	OCTOBRE	NOVEMBRE	DECEMBRE	JANVIER	FEBVRIER	MARS	AVRIL	MAI	JUIN	JUILLET	AOUT				

Date

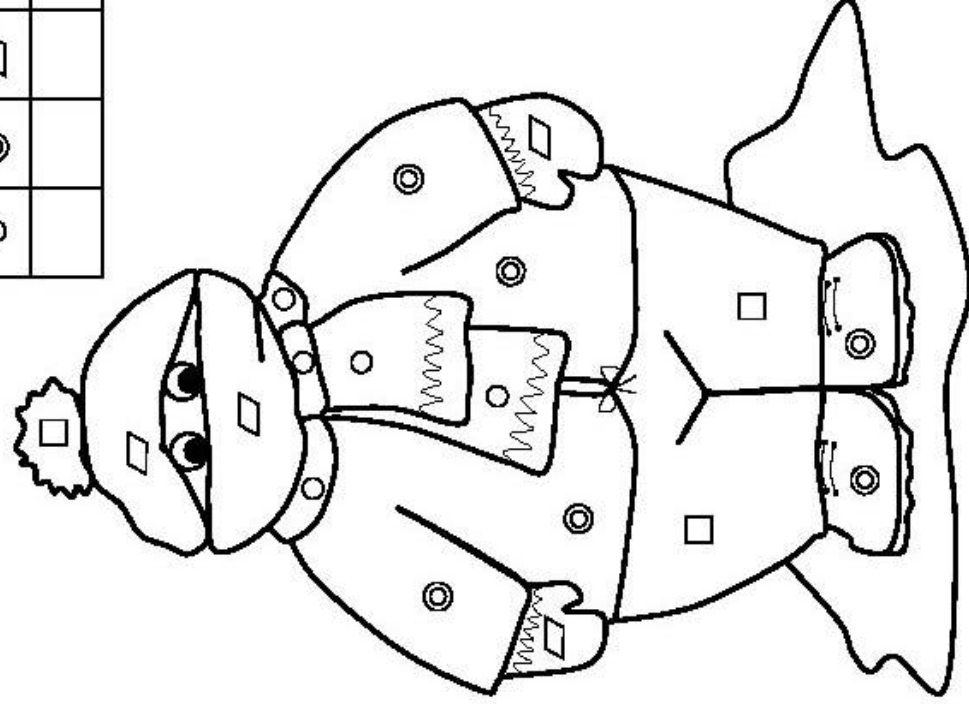


Mon prénom

Objectif: Codage et décodage.
Consigne: Colle une gommette de couleur dans chaque case du tableau.
Colorie ensuite les vêtements du bonhomme suivant le codage.



○	◎	◻	□



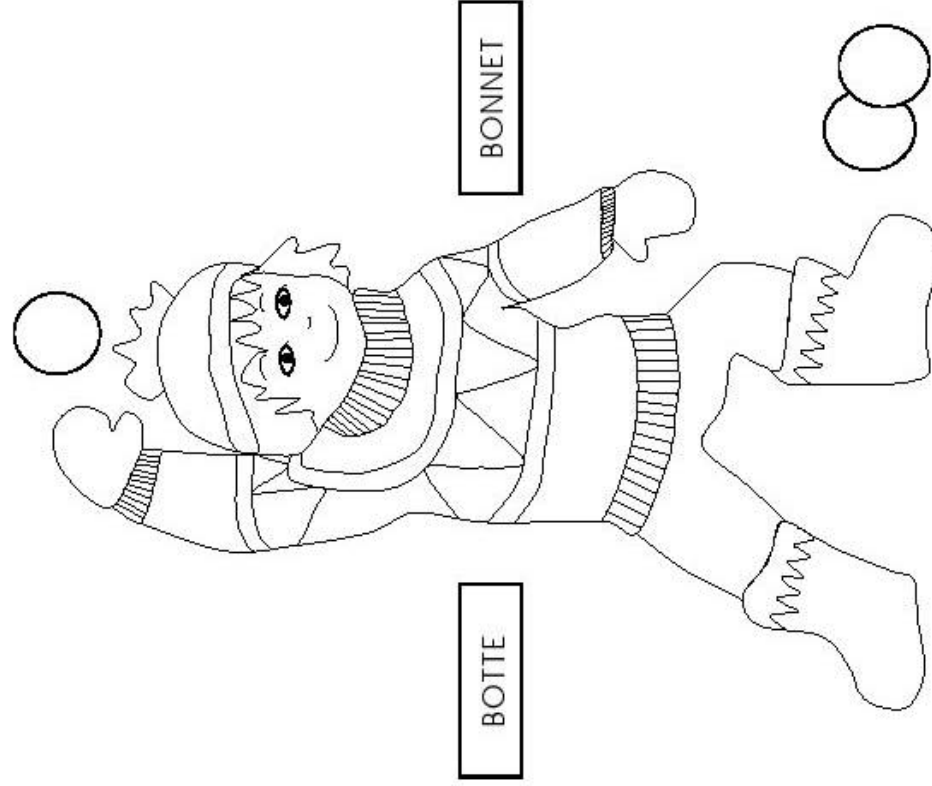
LUNDI	MARDI	MERCREDI	JEUDI	VENREDI	SAMEDI	DIMANCHE									
1	2	3	4	5	6	7	8	9	10	11	12	13	14	15	16
17	18	19	20	21	22	23	24	25	26	27	28	29	30	31	
SEPTEMBRE	OCTOBRE	NOVEMBRE	DECEMBRE	JANVIER	FEBVRIER	MARS	AVRIL	MAI	JUIN	JUILLET	AOUT				

Date



Mon prénom

Objectif: Reconnaître globalement des mots en majuscule d'imprimerie.
Consigne: Relie chaque étiquette au vêtement correspondant.



LUNDI	MARDI	MERCREDI	JEUDI	VENDREDI	SAMEDI	DIMANCHE									
1	2	3	4	5	6	7	8	9	10	11	12	13	14	15	16
17	18	19	20	21	22	23	24	25	26	27	28	29	30	31	
SEPTEMBRE	OCTOBRE	NOVEMBRE	DECEMBRE	JANVIER	FEBVRIER										
MARS	AVRIL	MAI	JUIN	JUILLET	AOUT										

Date



Mon prénom

Objectif: Reconnaître globalement des mots en majuscule d'imprimerie.
Consigne: Relie chaque étiquette au vêtement correspondant.




PULL

BONNET

BOTTE

MOUFLE



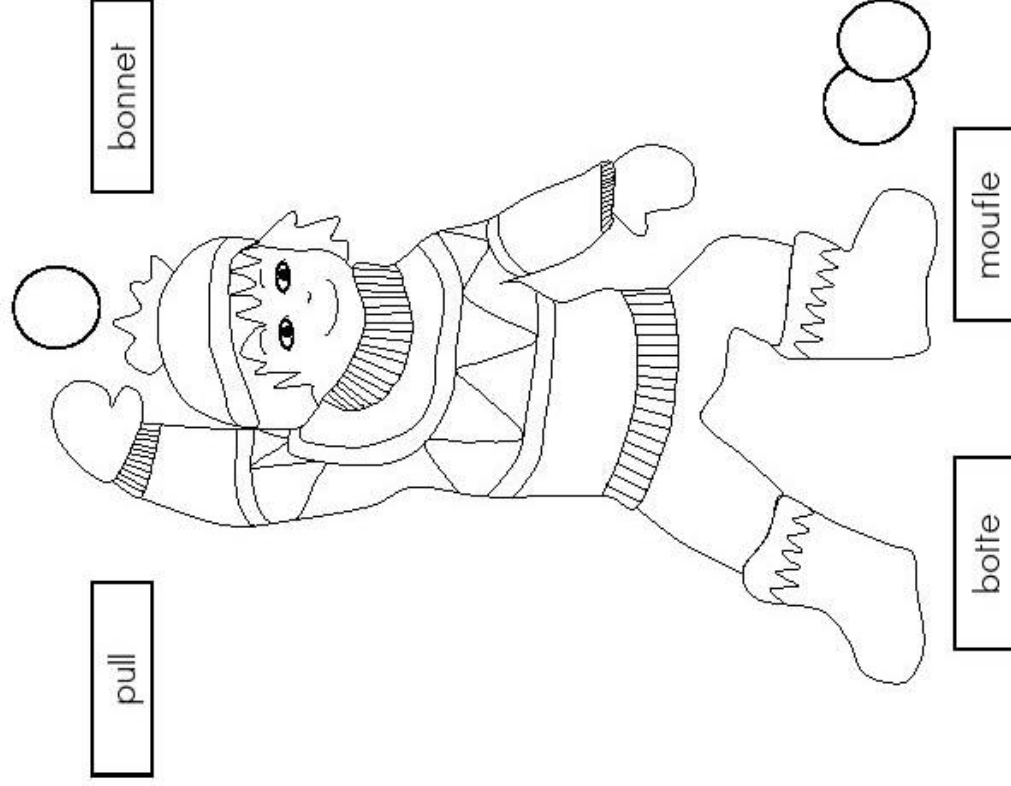
LUNDI	MARDI	MERCREDI	JEUDI	VENDREDI	SAMEDI	DIMANCHE									
1	2	3	4	5	6	7	8	9	10	11	12	13	14	15	16
17	18	19	20	21	22	23	24	25	26	27	28	29	30	31	
SEPTEMBRE	OCTOBRE	NOVEMBRE	DECEMBRE	JANVIER	FEBVRIER										
MARS	AVRIL	MAI	JUIN	JUILLET	AOUT										

Date



Mon prénom

Objectif: Reconnaître globalement des mots en script.
Consigne: Relie chaque étiquette au vêtement correspondant.



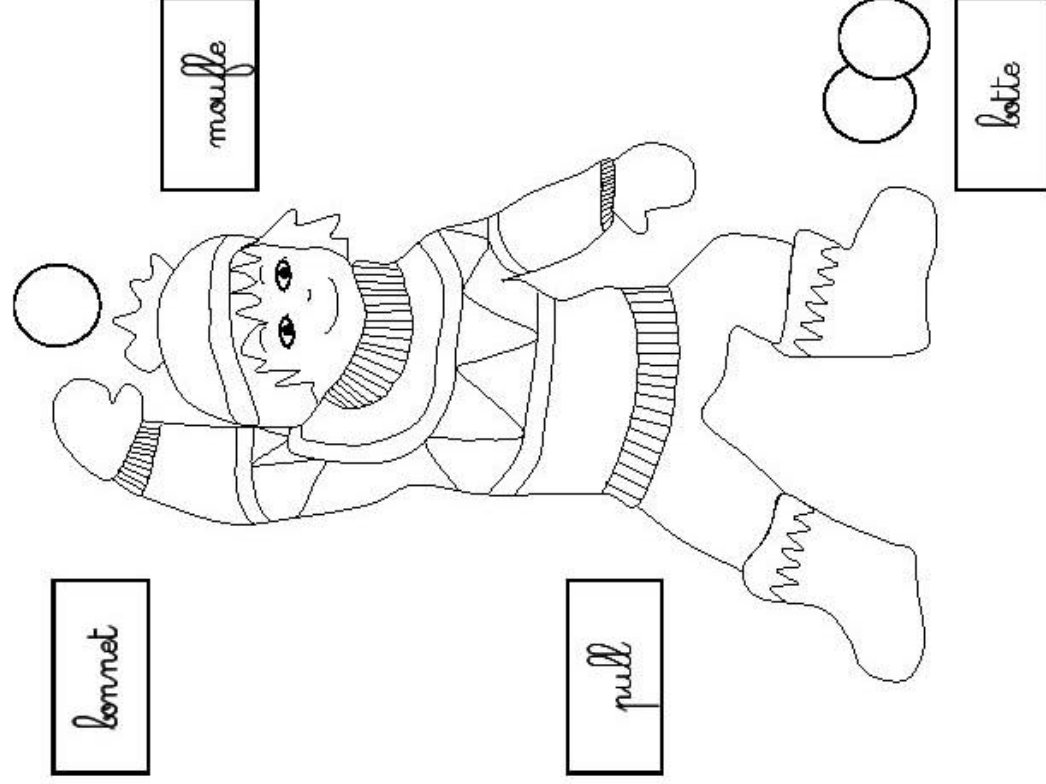
LUNDI	MARDI	MERCREDI	JEUDI	VENDREDI	SAMEDI	DIMANCHE									
1	2	3	4	5	6	7	8	9	10	11	12	13	14	15	16
17	18	19	20	21	22	23	24	25	26	27	28	29	30	31	
SEPTEMBRE	OCTOBRE	NOVEMBRE	DECEMBRE	JANVIER	FEBVIER										
MARS	AVRIL	MAI	JUIN	JUILLET	AOUT										

Date



Mon prénom

Objectif: Reconnaître globalement des mots en cursive.
Consigne: Relie chaque étiquette au vêtement correspondant.



LUNDI	MARDI	MERCREDI	JEUDI	VENREDI	SAMEDI	DIMANCHE									
1	2	3	4	5	6	7	8	9	10	11	12	13	14	15	16
17	18	19	20	21	22	23	24	25	26	27	28	29	30	31	
SEPTEMBRE	OCTOBRE	NOVEMBRE	DECEMBRE	JANVIER	FEBVRIER	MARS	AVRIL	MAI	JUIN	JUILLET	AOUT				

Date




Mon prénom

Objectif: Codage et décodage.
Consigne: Colle une gommette de couleur dans chaque case du tableau.
Colorie ensuite les vêtements du bonhomme suivant le codage.



○	○	□	□	◇



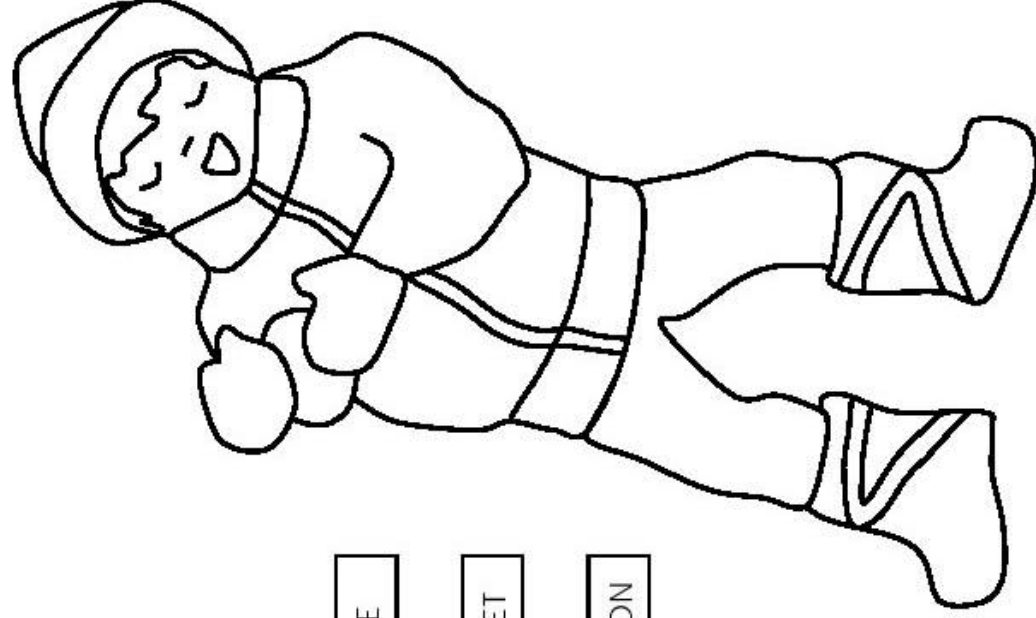
LUNDI	MARDI	MERCREDI	JEUDI	VENREDI	SAMEDI	DIMANCHE									
1	2	3	4	5	6	7	8	9	10	11	12	13	14	15	16
17	18	19	20	21	22	23	24	25	26	27	28	29	30	31	
SEPTEMBRE	OCTOBRE	NOVEMBRE	DECEMBRE	JANVIER	FEBVIER										
MARS	AVRIL	MAI	JUIN	JUILLET	AOUT										

Date



Mon prénom

Objectif: Reconnaître globalement des mots en majuscule d'imprimerie.
Consigne: Relie chaque étiquette au vêtement correspondant.



BOTTE

BONNET

BLOUSON

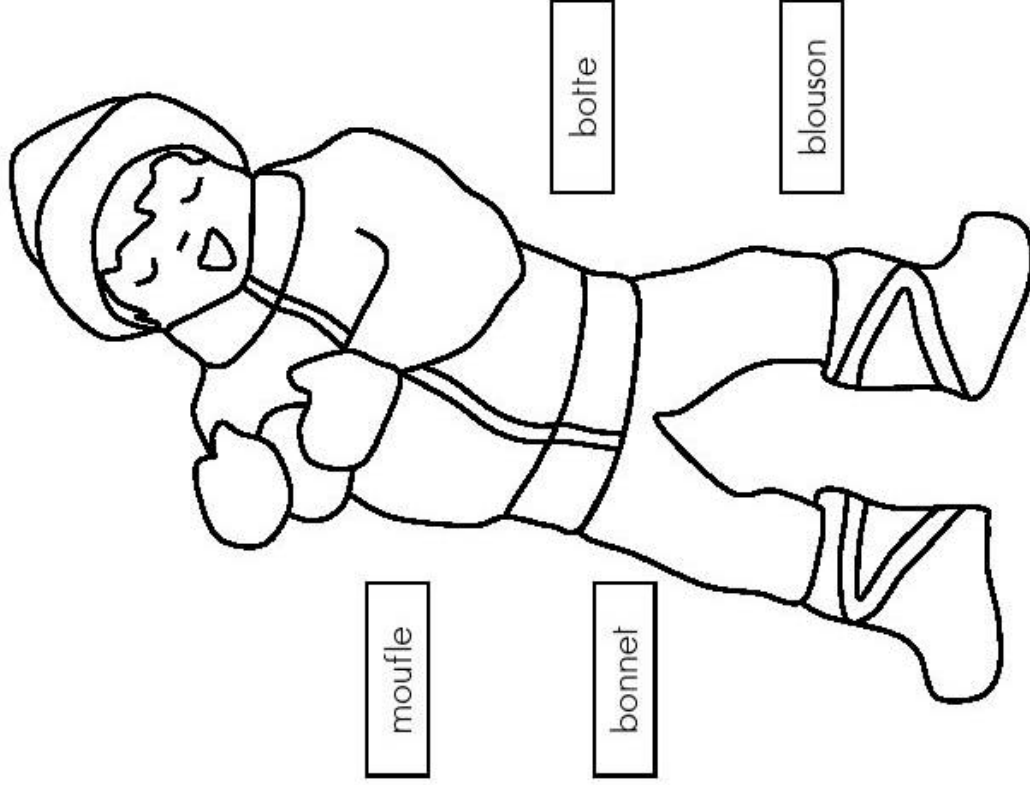
LUNDI	MARDI	MERCREDI	JEUDI	VENDREDI	SAMEDI	DIMANCHE									
1	2	3	4	5	6	7	8	9	10	11	12	13	14	15	16
17	18	19	20	21	22	23	24	25	26	27	28	29	30	31	
SEPTEMBRE	OCTOBRE	NOVEMBRE	DECEMBRE	JANVIER	FEBVRIER										
MARS	AVRIL	MAI	JUIN	JUILLET	AOUT										

Date



Mon prénom

Objectif: Reconnaître globalement des mots en script.
Consigne: Relie chaque étiquette au vêtement correspondant.



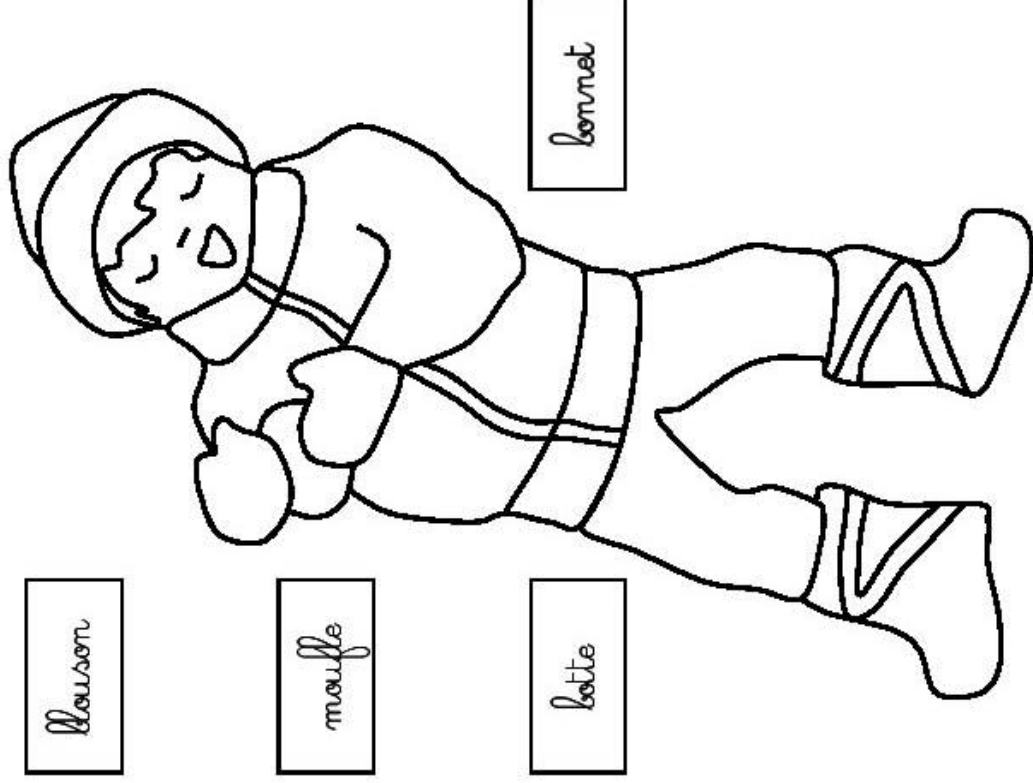
LUNDI	MARDI	MERCREDI	JEUDI	VENDREDI	SAMEDI	DIMANCHE									
1	2	3	4	5	6	7	8	9	10	11	12	13	14	15	16
17	18	19	20	21	22	23	24	25	26	27	28	29	30	31	
SEPTEMBRE	OCTOBRE	NOVEMBRE	DECEMBRE	JANVIER	FEBVRIER	MARS	AVRIL	MAI	JUIN	JUILLET	AOUT				

Date



Mon prénom

Objectif: Reconnaître globalement des mots en cursive.
Consigne: Relie chaque étiquette au vêtement correspondant.



LUNDI	MARDI	MERCREDI	JEUDI	VENREDI	SAMEDI	DIMANCHE									
1	2	3	4	5	6	7	8	9	10	11	12	13	14	15	16
17	18	19	20	21	22	23	24	25	26	27	28	29	30	31	
SEPTEMBRE	OCTOBRE	NOVEMBRE	DECEMBRE	JANVIER	FEBVRIER	MARS	AVRIL	MAI	JUIN	JUILLET	AOUT				

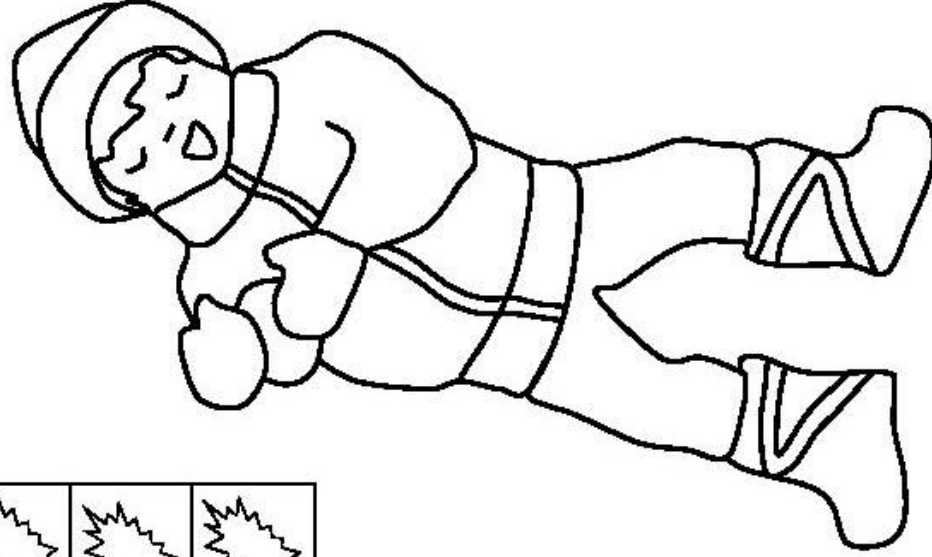
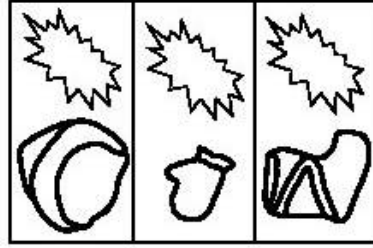
Date



Mon prénom

Objectif: Codage et décodage.

Consigne: Colle le bonnet, les moufles et les bottes du garçon, puis remplis le tableau en coloriant les taches de la bonne couleur.



LUNDI	MARDI	MERCREDI	JEUDI	VENREDI	SAMEDI	DIMANCHE									
1	2	3	4	5	6	7	8	9	10	11	12	13	14	15	16
17	18	19	20	21	22	23	24	25	26	27	28	29	30	31	
SEPTEMBRE	OCTOBRE	NOVEMBRE	DECEMBRE	JANVIER	FEBVIER										
MARS	AVRIL	MAI	JUIN	JUILLET	AOUT										

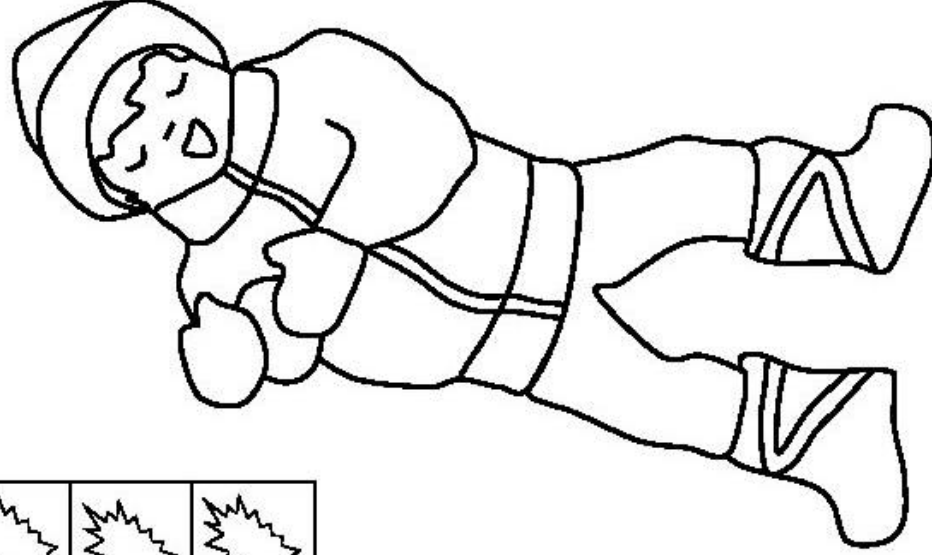
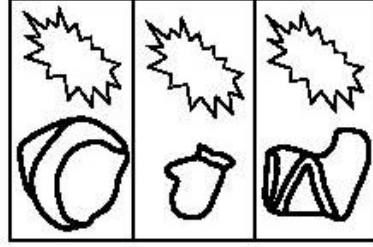
Date



Mon prénom

Objectif: Codage et décodage.

Consigne: Remplis les taches du tableau en changeant de couleur a chaque fois, puis colorie le bonnet, les moufles et les bottes du garçon.



LUNDI	MARDI	MERCREDI	JEUDI	VENDREDI	SAMEDI	DIMANCHE									
1	2	3	4	5	6	7	8	9	10	11	12	13	14	15	16
17	18	19	20	21	22	23	24	25	26	27	28	29	30	31	
SEPTEMBRE	OCTOBRE	NOVEMBRE	DECEMBRE	JANVIER	FEBVRIER										
MARS	AVRIL	MAI	JUIN	JUILLET	AOUT										



Cartes à découper.














Planche 1: Bonnets à découper






Planche 2: Moufles à découper

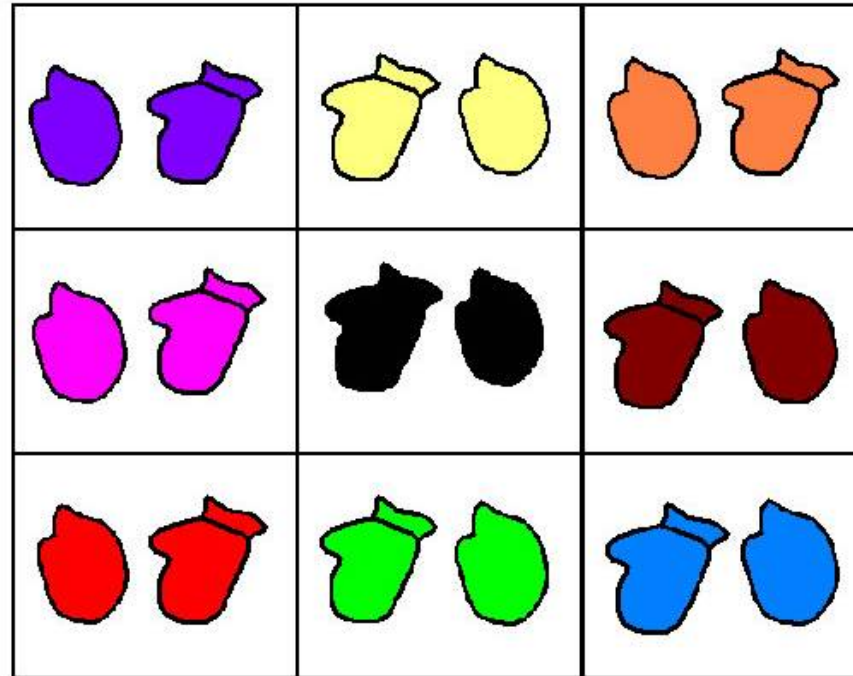
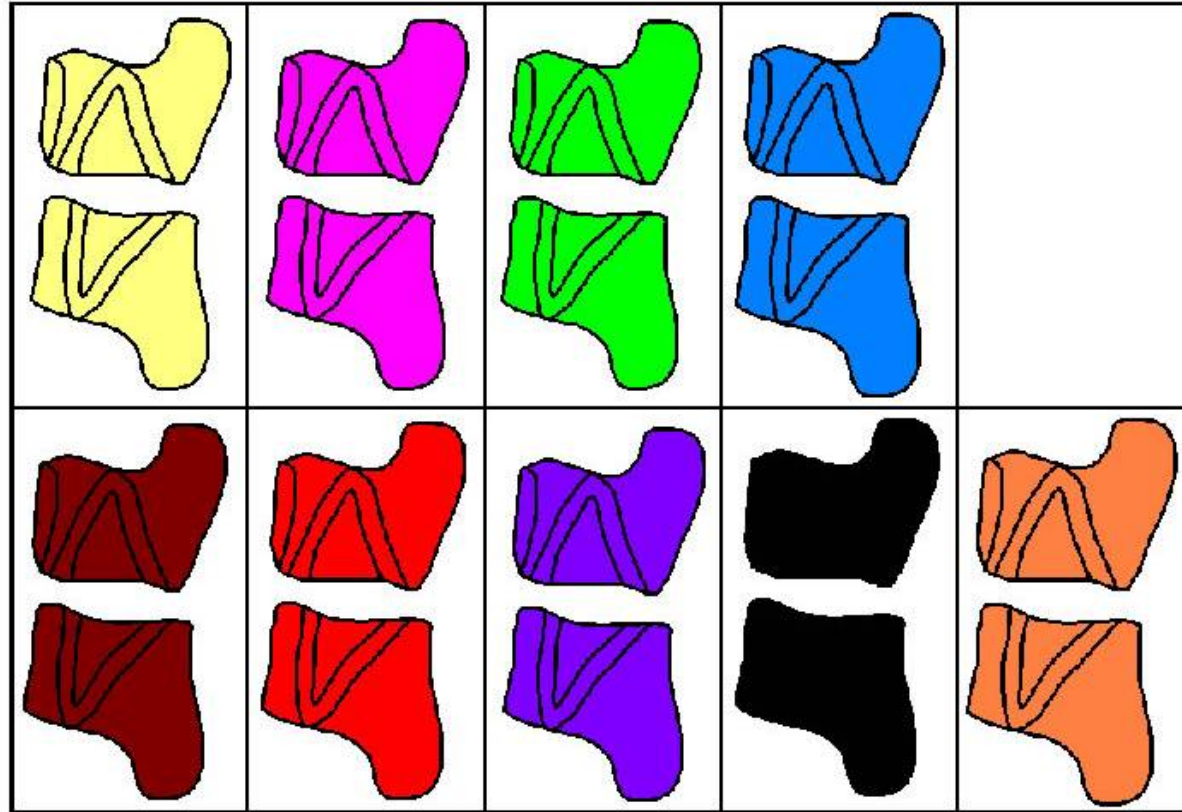




Planche 3: Bottes à découper





Étiquettes à découper pour les exercices des pages suivantes:

bonnet	botte	botte	botte
<i>bonnet</i>	<i>bonnet</i>	<i>bonnet</i>	<i>botte</i>
bonnet	botte	botte	botte
<i>bonnet</i>	<i>bonnet</i>	<i>bonnet</i>	<i>botte</i>

bonnet	botte	botte	blouson
<i>bonnet</i>	<i>blouson</i>	<i>botte</i>	<i>bonnet</i>
bonnet	botte	botte	blouson
<i>bonnet</i>	<i>blouson</i>	<i>botte</i>	<i>bonnet</i>

bonnet	<i>botte</i>	BOTTINE
bonnet	<i>botte</i>	BOTTINE



Date



Mon prénom

Objectif: Reconnaître globalement des mots dans les 3 écritures.
Consigne: Complète chaque ligne par les mots en script et en cursive.



BOTTE		
-------	--	--

BOTTINE		
---------	--	--

BONNET		
--------	--	--

LUNDI	MARDI	MERCREDI	JEUDI	VENDREDI	SAMEDI	DIMANCHE									
1	2	3	4	5	6	7	8	9	10	11	12	13	14	15	16
17	18	19	20	21	22	23	24	25	26	27	28	29	30	31	
SEPTEMBRE	OCTOBRE	NOVEMBRE	DECEMBRE	JANVIER	FEBVRIER	MARS	AVRIL	MAI	JUIN	JUILLET	AOUT				



Date



Mon prénom

Objectif: Reconnaître globalement des mots dans les 3 écritures.
Consigne: Complète chaque ligne par les mots en script et en cursive.



BOTTE		
-------	--	--

BOTTINE		
---------	--	--

BONNET		
--------	--	--

BLOUSON		
---------	--	--

LUNDI	MARDI	MERCREDI	JEUDI	VENDREDI	SAMEDI	DIMANCHE									
1	2	3	4	5	6	7	8	9	10	11	12	13	14	15	16
17	18	19	20	21	22	23	24	25	26	27	28	29	30	31	
SEPTEMBRE	OCTOBRE	NOVEMBRE	DECEMBRE	JANVIER	FEBVRIER										
MARS	AVRIL	MAI	JUIN	JUILLET	AOUT										

Date



Mon prénom

Objectif: Reconnaître globalement des mots dans les 3 écritures.
Consigne: Complète chaque ligne par le mot manquant.



BOTTE	botte	
-------	-------	--

	boffine	<i>boffine</i>
--	---------	----------------

BONNET		<i>bonnet</i>
--------	--	---------------

LUNDI	MARDI	MERCREDI	JEUDI	VENDREDI	SAMEDI	DIMANCHE									
1	2	3	4	5	6	7	8	9	10	11	12	13	14	15	16
17	18	19	20	21	22	23	24	25	26	27	28	29	30	31	
SEPTEMBRE	OCTOBRE	NOVEMBRE	DECEMBRE	JANVIER	FEBVRIER										
MARS	AVRIL	MAI	JUIN	JUILLET	AOUT										

Date



Mon prénom

Objectif: Reconnaître globalement des mots dans les 3 écritures.
Consigne: Relie de même mot dans les trois écritures.



BOTTE

BLOUSON

BONNET

blouson

botte

bonnet

botte

bonnet

blouson

LUNDI	MARDI	MERCREDI	JEUDI	VENDREDI	SAMEDI	DIMANCHE									
1	2	3	4	5	6	7	8	9	10	11	12	13	14	15	16
17	18	19	20	21	22	23	24	25	26	27	28	29	30	31	
SEPTEMBRE	OCTOBRE	NOVEMBRE	DECEMBRE	JANVIER	FEBVRIER										
MARS	AVRIL	MAI	JUIN	JUILLET	AOUT										



Date



Mon prénom

Objectif: Reconnaître globalement des mots dans les 3 écritures.
Consigne: Colorie de la même couleur le mot dans les trois écritures.



Activity area with words in three different fonts (uppercase, lowercase, cursive) for coloring:

- BLOUSON (uppercase)
- botte (cursive)
- blouson (lowercase)
- bonnet (lowercase)
- BOTTINE (uppercase)
- botte (cursive)
- BONNET (uppercase)
- bonnet (cursive)
- botte (lowercase)
- botte (cursive)
- botte (lowercase)
- blouson (cursive)

LUNDI	MARDI	MERCREDI	JEUDI	VENDREDI	SAMEDI	DIMANCHE									
1	2	3	4	5	6	7	8	9	10	11	12	13	14	15	16
17	18	19	20	21	22	23	24	25	26	27	28	29	30	31	
SEPTEMBRE	OCTOBRE	NOVEMBRE	DECEMBRE	JANVIER	FEBVIER										
MARS	AVRIL	MAI	JUIN	JUILLET	AOUT										



Planche pour les exercices suivantes.



B O N N E T



B O T T E



B O T T I N E



B L O U S O N



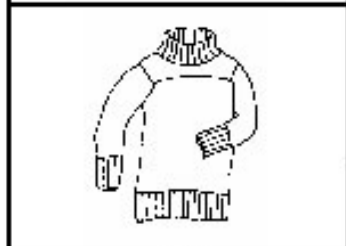
Planche pour les exercices suivantes.



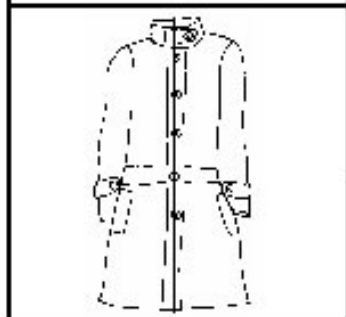
M O U F L E



P A R K A



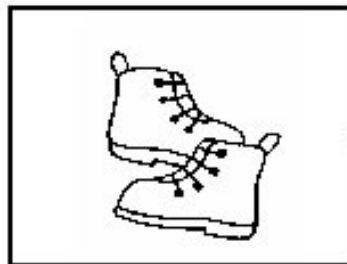
P U L L



M A N T E A U



Planche pour les exercices suivantes.



C H A U S S U R E



C A R D I G A N



G A N T



G I L E T



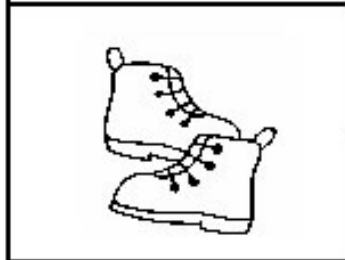
Planche pour les exercices suivantes.



S W E A T



E C H A R P E



C H A U S S U R E



G A N T



Date

Mon prénom 

Écris une lettre par case.
La flèche indique la première case.



--	--	--	--	--	--	--



--	--	--	--	--	--	--	--






LUNDI	MARDI	MERCREDI	JEUDI	VENDREDI	SAMEDI	DIMANCHE
1	2	3	4	5	6	7
8	9	10	11	12	13	14
15	16	17	18	19	20	21
22	23	24	25	26	27	28
29	30	31				
SEPTEMBRE	OCTOBRE	NOVEMBRE	DECEMBRE	JANVIER	FEBVIER	



Date

Mon prénom 

Écris une lettre par case.
Fais attention à ne pas écrire deux fois la même lettre.

A crossword puzzle grid with the following structure:

- A vertical column of 7 cells.
- A horizontal row of 7 cells, intersecting the vertical column at its 3rd cell from the top.
- A vertical column of 7 cells, intersecting the horizontal row at its 3rd cell from the left.
- A horizontal row of 6 cells, intersecting the vertical column at its 3rd cell from the top.

Illustrations and arrows pointing to the grid:

- Illustration of a pair of boots with arrows pointing to the 3rd and 4th cells of the horizontal row.
- Illustration of a raincoat with an arrow pointing to the 3rd cell of the vertical column.
- Illustration of a hat with an arrow pointing to the 3rd cell of the horizontal row.

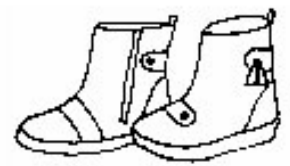
LUNDI	MARDI	MERCREDI	JEUDI	VENREDI	SAMEDI	DIMANCHE
1	2	3	4	5	6	7
8	9	10	11	12	13	14
15	16	17	18	19	20	21
22	23	24	25	26	27	28
29	30	31				
SEPTEMBRE	OCTOBRE	NOVEMBRE	DECEMBRE	JANVIER	FEBVIER	




Date

Mon prénom 

Écris une lettre par case.
Fais attention à ne pas écrire deux fois la même lettre.









LUNDI	MARDI	MERCREDI	JEUDI	VENREDI	SAMEDI	DIMANCHE									
1	2	3	4	5	6	7	8	9	10	11	12	13	14	15	16
17	18	19	20	21	22	23	24	25	26	27	28	29	30	31	
SEPTEMBRE			OCTOBRE		NOVEMBRE		DECEMBRE		JANVIER		FEBVIER				



Date

Mon prénom 

Écris une lettre par case.
La flèche indique la première case.



--	--	--	--	--



--	--	--	--	--	--	--	--





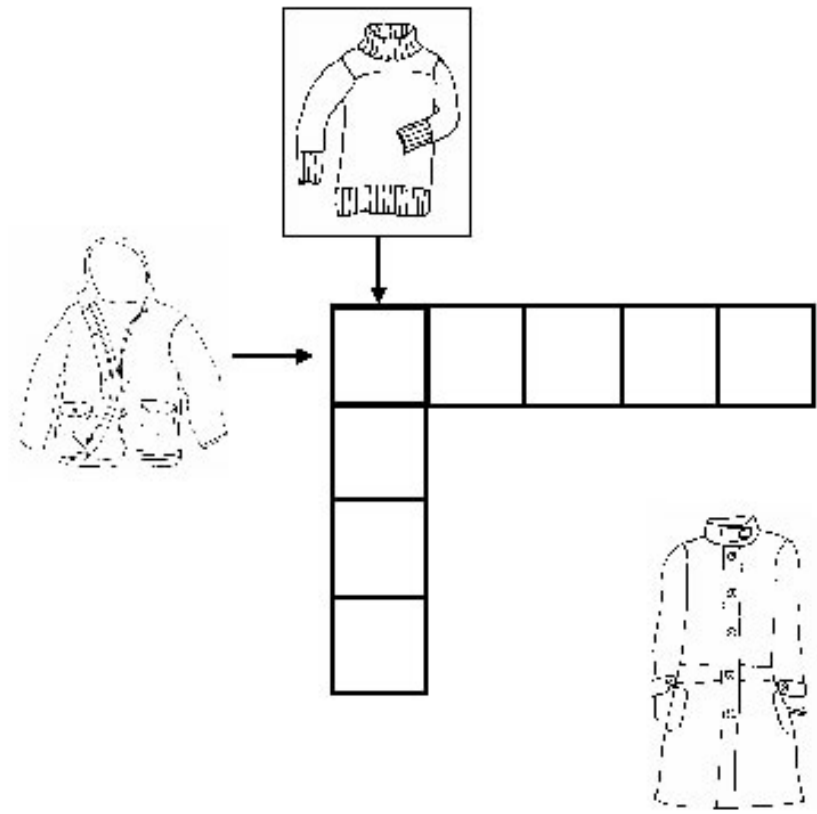
LUNDI	MARDI	MERCREDI	JEUDI	VENREDI	SAMEDI	DIMANCHE
1	2	3	4	5	6	7
8	9	10	11	12	13	14
15	16	17	18	19	20	21
22	23	24	25	26	27	28
29	30	31				
SEPTEMBRE	OCTOBRE	NOVEMBRE	DECEMBRE	JANVIER	FEBVIER	



Date

Mon prénom 

Écris une lettre par case.
Fais attention à ne pas écrire deux fois la même lettre.

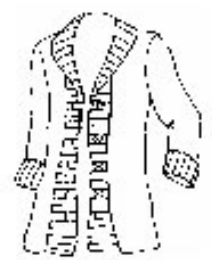

LUNDI	MARDI	MERCREDI	JEUDI	VENREDI	SAMEDI	DIMANCHE
1	2	3	4	5	6	7
8	9	10	11	12	13	14
15	16	17	18	19	20	21
22	23	24	25	26	27	28
29	30	31				
SEPTEMBRE	OCTOBRE	NOVEMBRE	DECEMBRE	JANVIER	FEBVIER	



Date

Mon prénom 

Écris une lettre par case.
La flèche indique la première case.



--	--	--	--	--



--	--	--	--	--	--	--	--	--	--



--	--	--	--	--



--	--	--	--	--	--	--	--	--	--	--	--	--	--	--	--	--	--	--

LUNDI	MARDI	MERCREDI	JEUDI	VENREDI	SAMEDI	DIMANCHE									
1	2	3	4	5	6	7	8	9	10	11	12	13	14	15	16
17	18	19	20	21	22	23	24	25	26	27	28	29	30	31	
SEPTEMBRE	OCTOBRE	NOVEMBRE	DECEMBRE	JANVIER	FEBVIER										



Date

Mon prénom



.....

Écris une lettre par case.
Fais attention à ne pas écrire deux fois la même lettre.



A crossword puzzle grid with the following structure:

- A vertical column of 8 cells.
- A horizontal row of 9 cells, intersecting the vertical column at the 3rd cell from the top.
- A horizontal row of 4 cells, intersecting the vertical column at the 6th cell from the top.
- A vertical column of 3 cells, intersecting the horizontal row of 4 cells at its 4th cell.

Icons and arrows pointing to the grid:

- Top: A cardigan with an arrow pointing to the 3rd cell of the vertical column.
- Left: A pair of boots with an arrow pointing to the 2nd cell of the horizontal row of 9 cells.
- Bottom: A jacket with an arrow pointing to the 1st cell of the horizontal row of 4 cells.
- Right: A pair of hands with an arrow pointing to the 1st cell of the vertical column of 3 cells.

LUNDI	MARDI	MERCREDI	JEUDI	VENREDI	SAMEDI	DIMANCHE
1	2	3	4	5	6	7
8	9	10	11	12	13	14
15	16	17	18	19	20	21
22	23	24	25	26	27	28
29	30	31				
SEPTEMBRE	OCTOBRE	NOVEMBRE	DECEMBRE	JANVIER	FEBVIER	



Date

Mon prénom 

Écris une lettre par case.
Fais attention à ne pas écrire deux fois la même lettre.



A crossword puzzle grid with the following structure:

- Vertical words:**
 - Boots (3 letters)
 - Gloves (4 letters)
 - Jacket (5 letters)
 - Sweater (5 letters)
- Horizontal words:**
 - Word 1 (5 letters)
 - Word 2 (5 letters)
 - Word 3 (5 letters)
 - Word 4 (5 letters)

Arrows point from each illustration to its corresponding starting cell in the grid.


LUNDI	MARDI	MERCREDI	JEUDI	VENREDI	SAMEDI	DIMANCHE
1	2	3	4	5	6	7
8	9	10	11	12	13	14
15	16	17	18	19	20	21
22	23	24	25	26	27	28
29	30	31				
SEPTEMBRE	OCTOBRE	NOVEMBRE	DECEMBRE	JANVIER	FEBVIER	



Date


Mon prénom 

Écris une lettre par case.
Fais attention à ne pas écrire deux fois la même lettre.



→

--	--	--	--	--	--




→

--	--	--	--	--	--	--	--



↓



↓



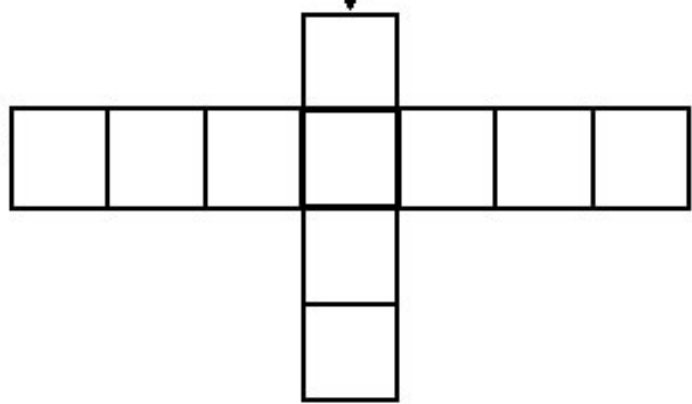
LUNDI	MARDI	MERCREDI	JEUDI	VENREDI	SAMEDI	DIMANCHE
1	2	3	4	5	6	7
8	9	10	11	12	13	14
15	16	17	18	19	20	21
22	23	24	25	26	27	28
29	30	31	SEPTEMBRE		OCTOBRE	NOVEMBRE
DECEMBRE		JANVIER	FEBVIER			


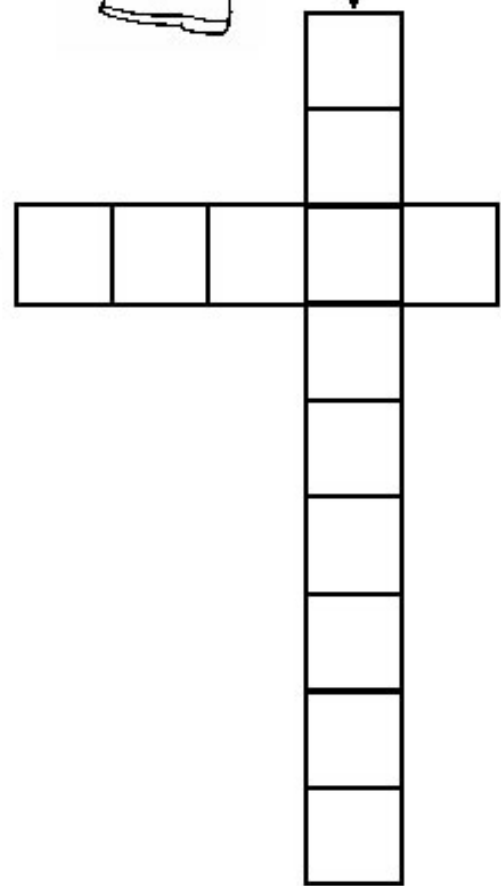


Date

Mon prénom 

Écris une lettre par case.
Fais attention à ne pas écrire deux fois la même lettre.


LUNDI	MARDI	MERCREDI	JEUDI	VENREDI	SAMEDI	DIMANCHE
1	2	3	4	5	6	7
8	9	10	11	12	13	14
15	16	17	18	19	20	21
22	23	24	25	26	27	28
29	30	31				
SEPTEMBRE	OCTOBRE	NOVEMBRE	DECEMBRE	JANVIER	FEBVIER	



Date

Mon prénom 





Écris une lettre par case.
Fais attention à ne pas écrire deux fois la même lettre.

A crossword puzzle grid with the following structure:

- A horizontal row of 7 cells.
- A vertical column of 7 cells, intersecting the horizontal row at its 4th cell.
- A horizontal row of 5 cells, intersecting the vertical column at its 6th cell.
- A vertical column of 3 cells, intersecting the horizontal row of 5 cells at its 3rd cell.

Illustrations and arrows:

-  with an arrow pointing to the 1st cell of the horizontal row of 7 cells.
-  with an arrow pointing to the 6th cell of the vertical column of 7 cells.
-  with an arrow pointing to the 5th cell of the vertical column of 7 cells.
-  with an arrow pointing to the 3rd cell of the vertical column of 3 cells.

LUNDI	MARDI	MERCREDI	JEUDI	VENREDI	SAMEDI	DIMANCHE
1	2	3	4	5	6	7
8	9	10	11	12	13	14
15	16	17	18	19	20	21
22	23	24	25	26	27	28
29	30	31				
SEPTEMBRE	OCTOBRE	NOVEMBRE	DECEMBRE	JANVIER	FEBVIER	



Planche Modèle





Date

Mon prénom



.....

Objectif: Réaliser des collections.

Consigne: Dessine deux boutons sur chacun des bonhommes de neige.



LUNDI	MARDI	MERCREDI	JEUDI	VENREDI	SAMEDI	DIMANCHE
1	2	3	4	5	6	7
8	9	10	11	12	13	14
15	16	17	18	19	20	21
22	23	24	25	26	27	28
29	30	31				
SEPTEMBRE	OCTOBRE	NOVEMBRE	DECEMBRE	JANVIER	FEBVIER	



Date

Mon prénom



.....

Objectif: Réaliser des collections.

Consigne: Colle trois gommettes sur chacun des bonhommes de neige.



LUNDI	MARDI	MERCREDI	JEUDI	VENREDI	SAMEDI	DIMANCHE
1	2	3	4	5	6	7
8	9	10	11	12	13	14
15	16	17	18	19	20	21
22	23	24	25	26	27	28
29	30	31				
SEPTEMBRE	OCTOBRE	NOVEMBRE	DECEMBRE	JANVIER	FEBVIER	



Date

Mon prénom 

Objectif: Réaliser des collections.
Consigne: Colle ou dessine quatre boutons sur chacun des bonhommes de neige.



LUNDI	MARDI	MERCREDI	JEUDI	VENREDI	SAMEDI	DIMANCHE
1	2	3	4	5	6	7
8	9	10	11	12	13	14
15	16	17	18	19	20	21
22	23	24	25	26	27	28
29	30	31				
SEPTEMBRE	OCTOBRE	NOVEMBRE	DECEMBRE	JANVIER	FEBVIER	



Date

Mon prénom 

Objectif: Faire correspondre un chiffre et une quantité.
Consigne: Dessine le bon nombre de boutons sur chaque bonhomme de neige. Sers-toi de la planche modèle.



LUNDI	MARDI	MERCREDI	JEUDI	VENREDI	SAMEDI	DIMANCHE									
1	2	3	4	5	6	7	8	9	10	11	12	13	14	15	16
17	18	19	20	21	22	23	24	25	26	27	28	29	30	31	
SEPTEMBRE			OCTOBRE		NOVEMBRE		DECEMBRE		JANVIER		FEBVIER				




Date

Mon prénom 



Objectif: Faire correspondre un chiffre et une quantité.
Consigne: Dessine le bon nombre de boutons sur chaque bonhomme de neige. Sers-toi de la planche modèle.



LUNDI	MARDI	MERCREDI	JEUDI	VENREDI	SAMEDI	DIMANCHE
1	2	3	4	5	6	7
8	9	10	11	12	13	14
15	16	17	18	19	20	21
22	23	24	25	26	27	28
29	30	31				
SEPTEMBRE	OCTOBRE	NOVEMBRE	DECEMBRE	JANVIER	FEBVIER	



Date


Mon prénom



.....

Objectif: Compter des objets.

Consigne: Compte les boutons sur le corps des bonhommes de neige, puis écris le nombre dans chacune des flaques.



LUNDI	MARDI	MERCREDI	JEUDI	VENREDI	SAMEDI	DIMANCHE											
1	2	3	4	5	6	7	8	9	10	11	12	13	14	15	16		
17	18	19	20	21	22	23	24	25	26	27	28	29	30	31			
SEPTEMBRE			OCTOBRE			NOVEMBRE			DECEMBRE			JANVIER			FEVRIER		



Date

Mon prénom



.....

Objectif: Faire correspondre un chiffre et une quantité.
Consigne: Dessine le bon nombre de boutons sur chaque bonhomme de neige.



LUNDI	MARDI	MERCREDI	JEUDI	VENREDI	SAMEDI	DIMANCHE									
1	2	3	4	5	6	7	8	9	10	11	12	13	14	15	16
17	18	19	20	21	22	23	24	25	26	27	28	29	30	31	
SEPTEMBRE			OCTOBRE		NOVEMBRE		DECEMBRE		JANVIER		FEBVIER				

Date

Mon prénom



Objectif: Compter des objets.

Consigne: Compte les bonhommes de neige sur chacune des lignes, puis écris le nombre dans la flaque correspondante.

LUNDI	MARDI	MERCREDI	JEUDI	VENREDI	SAMEDI	DIMANCHE									
1	2	3	4	5	6	7	8	9	10	11	12	13	14	15	16
17	18	19	20	21	22	23	24	25	26	27	28	29	30	31	
SEPTEMBRE	OCTOBRE	NOVEMBRE	DECEMBRE	JANVIER	FEBVRIER										

Date

Mon prénom



.....



Objectif: Compter des objets.

Consigne: Compte les bonhommes de neige sur chacune des lignes, puis écris le nombre dans la case correspondante.

	LUNDI	MARDI	MERCREDI	JEUDI	VENDREDI	SAMEDI	DIMANCHE								
1	2	3	4	5	6	7	8	9	10	11	12	13	14	15	16
17	18	19	20	21	22	23	24	25	26	27	28	29	30	31	
SEPTEMBRE	OCTOBRE			NOVEMBRE			DECEMBRE			JANVIER			FEBVIER		

Date






Mon prénom



.....



Objectif: Dénombrer et faire correspondre un chiffre et une quantité.
Consigne: Dessine les bonhommes de neige qui manquent à chaque ligne.

9	
6	
8	
10	
7	

	LUNDI	MARDI	MERCREDI	JEUDI	VENREDI	SAMEDI	DIMANCHE								
1	2	3	4	5	6	7	8	9	10	11	12	13	14	15	16
17	18	19	20	21	22	23	24	25	26	27	28	29	30	31	
SEPTEMBRE	OCTOBRE			NOVEMBRE			DECEMBRE			JANVIER			FEVRIER		





Date

Mon prénom 



Objectif: Dénombrer.

Consigne: Colorie des bonhommes en respectant le nombre inscrits en début de chaque ligne.

2	
5	
6	
4	

		JANVIER							FEBVIER																											
		LUNDI	MARDI	MERCREDI	JEUDI	VENREDI	SAMEDI	DIMANCHE																												
1	2	3	4	5	6	7	8	9	10	11	12	13	14	15	16																					
17	18	19	20	21	22	23	24	25	26	27	28	29	30	31																						
SEPTEMBRE		OCTOBRE							NOVEMBRE							DECEMBRE							JANVIER							FEBVIER						






Date

Mon prénom



Objectif: Dénombrer.

Consigne: Colorie des bonhommes en respectant le nombre inscrits en début de chaque ligne.

9	
7	
8	
6	
5	

	LUNDI	MARDI	MERCREDI	JEUDI	VENREDI	SAMEDI	DIMANCHE
1							
2							
3							
4							
5							
6							
7							
8							
9							
10							
11							
12							
13							
14							
15							
16							
17							
18							
19							
20							
21							
22							
23							
24							
25							
26							
27							
28							
29							
30							
31							
SEPTEMBRE		OCTOBRE	NOVEMBRE	DECEMBRE	JANVIER	FEBVRIER	

Date

Mon prénom



Objectif: Autant que.

Consigne: Dans chaque tableau, les deux bonhommes doivent avoir autant de boutons l'un que l'autre. Dessine les boutons manquants.




LUNDI	MARDI	MERCREDI	JEUDI	VENREDI	SAMEDI	DIMANCHE											
1	2	3	4	5	6	7	8	9	10	11	12	13	14	15	16		
17	18	19	20	21	22	23	24	25	26	27	28	29	30	31			
SEPTEMBRE			OCTOBRE			NOVEMBRE			DECEMBRE			JANVIER			FEBVIER		

Date

Mon prénom 



Objectif: Plus que.
Consigne: Dans chaque tableau, compte les boutons du bonhomme modèle, puis dessines-en plus sur le bonhomme du dessous.



LUNDI	MARDI	MERCREDI	JEUDI	VENREDI	SAMEDI	DIMANCHE									
1	2	3	4	5	6	7	8	9	10	11	12	13	14	15	16
17	18	19	20	21	22	23	24	25	26	27	28	29	30	31	
SEPTEMBRE			OCTOBRE		NOVEMBRE		DECEMBRE		JANVIER		FEBVRIER				

Date

Mon prénom



.....



Objectif: Moins que.

Consigne: Dans chaque tableau, compte les boutons du bonhomme modèle, puis dessines-en moins sur le bonhomme du dessous.



LUNDI	MARDI	MERCREDI	JEUDI	VENREDI	SAMEDI	DIMANCHE									
1	2	3	4	5	6	7	8	9	10	11	12	13	14	15	16
17	18	19	20	21	22	23	24	25	26	27	28	29	30	31	
SEPTEMBRE	OCTOBRE	NOVEMBRE	DECEMBRE	JANVIER	FEBVIER										

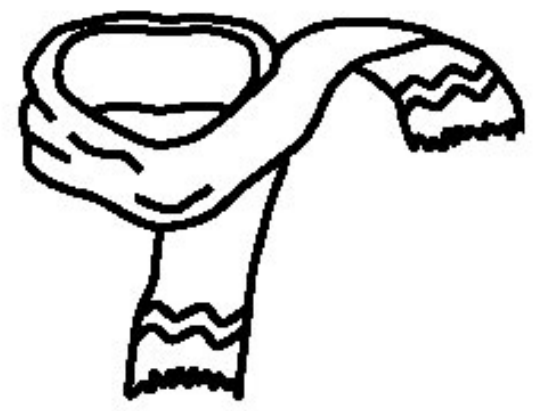


Date

Mon prénom 



Objectif: Discrimination auditive.
Consigne: Dans les cases, colle une gommete par syllabe.



--	--	--

--	--	--

--	--	--

LUNDI		MARDI		MERCREDI		JEUDI		VENDREDI		SAMEDI		DIMANCHE			
1	2	3	4	5	6	7	8	9	10	11	12	13	14	15	16
17	18	19	20	21	22	23	24	25	26	27	28	29	30	31	
SEPTEMBRE			OCTOBRE			NOVEMBRE			DECEMBRE			JANVIER		FEVRIER	
MARS			AVRIL			MAI			JUN			JUILLET		AOÛT	

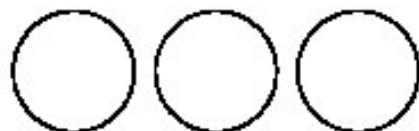

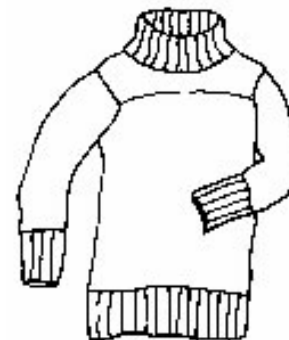
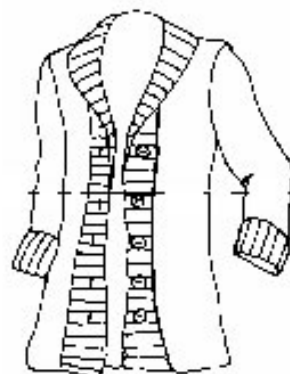
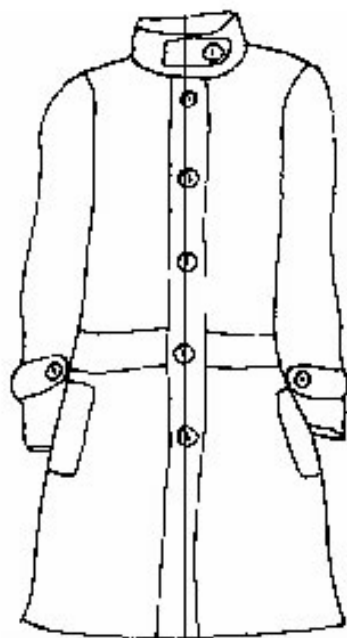


Date

Mon prénom 



Objectif: Discrimination auditive.
Consigne: Colorie un rond par syllabe.



LUNDI		MARDI		MERCREDI		JEUDI		VENDREDI		SAMEDI		DIMANCHE			
1	2	3	4	5	6	7	8	9	10	11	12	13	14	15	16
17	18	19	20	21	22	23	24	25	26	27	28	29	30	31	
SEPTEMBRE				OCTOBRE				NOVEMBRE				JANVIER		FEVRIER	
MARS				AVRIL				MAI				JUILLET		AOÛT	



Date

Mon prénom 



Objectif: Discrimination auditive.

Consigne: Chaque rond coloré correspond à une syllabe. Dans chaque des cases, colle un dessin dont le nom contient le bon nombre de syllabes.



LUNDI	MARDI	MERCREDI	JEUDI	VENDREDI	SAMEDI	DIMANCHE									
1	2	3	4	5	6	7	8	9	10	11	12	13	14	15	16
17	18	19	20	21	22	23	24	25	26	27	28	29	30	31	
SEPTEMBRE	OCTOBRE	NOVEMBRE	DECEMBRE	JANVIER	FEBVIER										

Les dessins sont à la page suivante.

Dessins à découper pour l'exercice de la page précédent.



blouson



cardigan



gant



chaussure



sweat



moufle



Date

Mon prénom 

Objectif: Discrimination auditive. Faire distinguer auditivement la syllabe commune aux trois mots ci-dessous.



La syllabe: [bo]



BONNET
bonnet
bonnet



BOTTE
botte
botte



BOTTINE
bottine
bottine

LUNDI			MARDI			MERCREDI			JEUDI			VENDREDI			SAMEDI			DIMANCHE													
1	2	3	4	5	6	7	8	9	10	11	12	13	14	15	16	17	18	19	20	21	22	23	24	25	26	27	28	29	30	31	
SEPTEMBRE					OCTOBRE					NOVEMBRE					DECEMBRE					JANVIER					FEVRIER						
MARS					AVRIL					MAI					JUN					JUILLET					AOÛT						

Date

Mon prénom 

Objectif: Faire distinguer auditivement la syllabe commune aux trois mots ci dessous.



La syllabe: [bo]



BONNET
bonnet
bonnet



BOTTE
botte
botte



BOTTINE
bottine
bottine

LUNDI		MARDI		MERCREDI		JEUDI		VENDREDI		SAMEDI		DIMANCHE			
1	2	3	4	5	6	7	8	9	10	11	12	13	14	15	16
17	18	19	20	21	22	23	24	25	26	27	28	29	30	31	
SEPTEMBRE			OCTOBRE			NOVEMBRE			DECEMBRE			JANVIER		FEVRIER	
MARS			AVRIL			MAI			JUN			JUILLET		AOÛT	

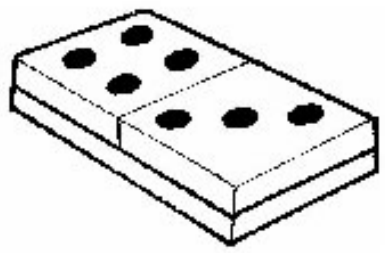



Date

Mon prénom 



Objectif: Distinguer auditivement la syllabe [bo].
Consigne: Le nom d'un dessin ne contient pas la syllabe [bo]. Barre l'intrus puis colorie les autres dessins.



LUNDI	MARDI	MERCREDI	JEUDI	VENREDI	SAMEDI	DIMANCHE
1	2	3	4	5	6	7
8	9	10	11	12	13	14
15	16	17	18	19	20	21
22	23	24	25	26	27	28
29	30	31				
SEPTEMBRE	OCTOBRE	NOVEMBRE	DECEMBRE	JANVIER	FEBVIER	




Date

Mon prénom 




Objectif: Discrimination auditive.
Consigne: Crée ta maison du [b] en collant des dessins que tu auras choisis à la page suivante.

Maison du [b]



LUNDI	MARDI	MERCREDI	JEUDI	VENREDI	SAMEDI	DIMANCHE											
1	2	3	4	5	6	7	8	9	10	11	12	13	14	15	16		
17	18	19	20	21	22	23	24	25	26	27	28	29	30	31			
SEPTEMBRE			OCTOBRE			NOVEMBRE			DECEMBRE			JANVIER			FEBVIER		

Dessins à utiliser pour l'exercice précédent (attention, il y a des intrus),





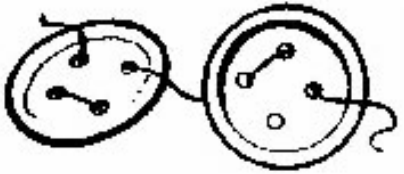

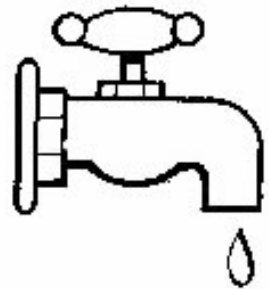

Date

Mon prénom 



Objectif: Reconnaître auditivement un son, notion de syllabe.


Consigne: Colorie la case pour indiquer dans quelle syllabe tu entends [b].
Tu pourras ensuite colorier les dessins.

 <input type="checkbox"/> <input type="checkbox"/>	 <input type="checkbox"/> <input type="checkbox"/>	 <input type="checkbox"/> <input type="checkbox"/>
 <input type="checkbox"/> <input type="checkbox"/> <input type="checkbox"/>	 <input type="checkbox"/> <input type="checkbox"/> <input type="checkbox"/>	 <input type="checkbox"/> <input type="checkbox"/> <input type="checkbox"/>

LUNDI	MARDI	MERCREDI	JEUDI	VENREDI	SAMEDI	DIMANCHE									
1	2	3	4	5	6	7	8	9	10	11	12	13	14	15	16
17	18	19	20	21	22	23	24	25	26	27	28	29	30	31	
SEPTEMBRE	OCTOBRE	NOVEMBRE	DECEMBRE	JANVIER	FEBVIER										



Dessins à découper pour l'exercice suivant.







Date

Mon prénom 



Objectif: Reconnaître un son.

Consigne: Classe et colle les images suivant la place du son "b".

LUNDI		MARDI		MERCREDI		JEUDI		VENDREDI		SAMEDI		DIMANCHE					
1	2	3	4	5	6	7	8	9	10	11	12	13	14	15	16		
17	18	19	20	21	22	23	24	25	26	27	28	29	30	31			
SEPTEMBRE				OCTOBRE				NOVEMBRE				DECEMBRE		JANVIER		FEVRIER	
MARS				AVRIL				MAI				JUN		JUILLET		AOÛT	



Date

Mon prénom



.....



Objectif: Discrimination auditive.

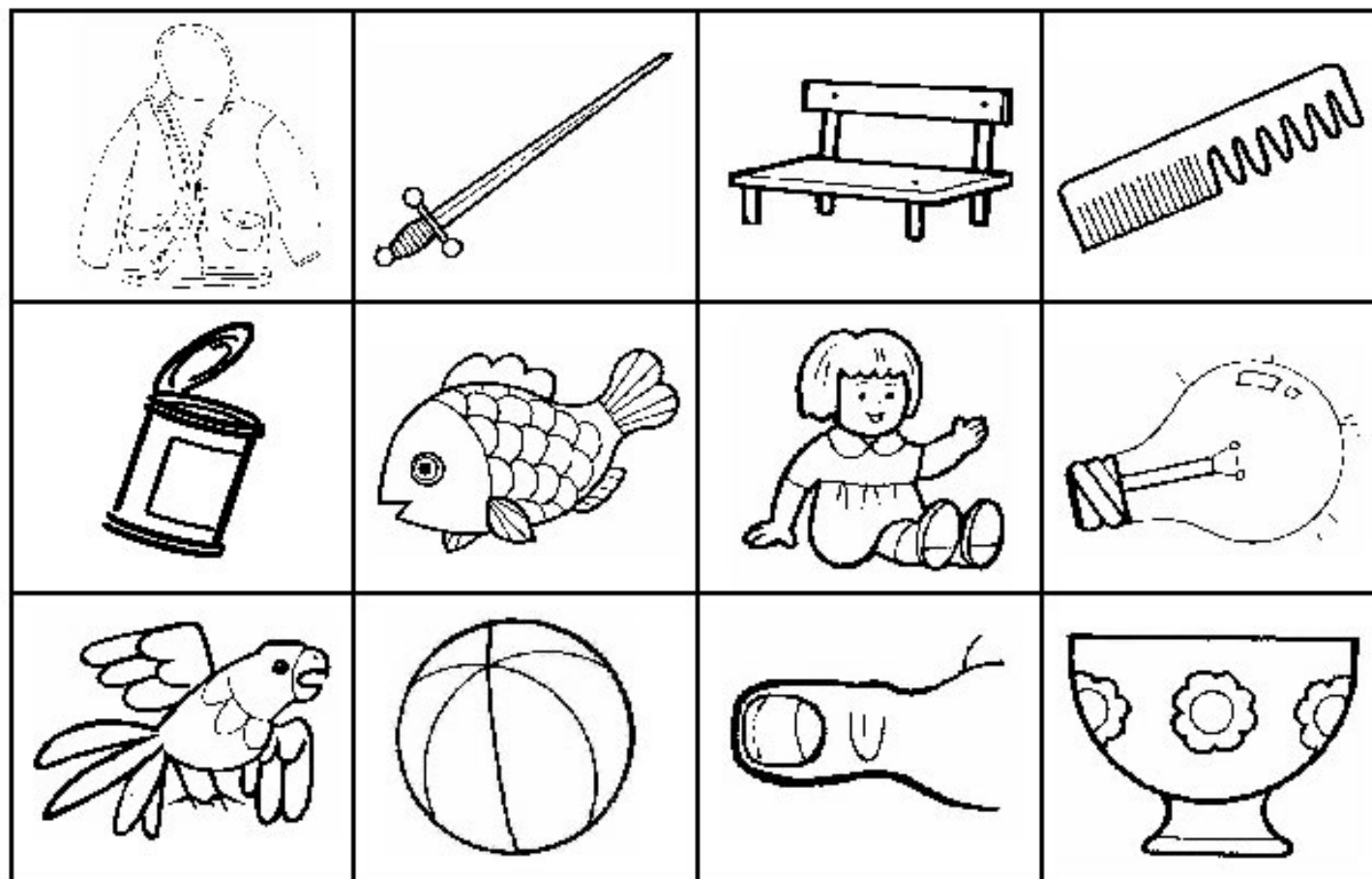
Consigne: Crée ta maison du [p] en collant des dessins que tu auras choisis à la page suivante.

Maison du [p]



LUNDI	MARDI	MERCREDI	JEUDI	VENREDI	SAMEDI	DIMANCHE	
1	2	3	4	5	6	7	
8	9	10	11	12	13	14	
15	16	17	18	19	20	21	
22	23	24	25	26	27	28	
29	30	31					
SEPTEMBRE			OCTOBRE			NOVEMBRE	DECEMBRE
			JANVIER			FEBVIER	

Dessins à utiliser pour l'exercice précédent (attention, il y a des intrus),



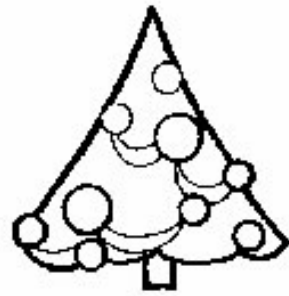

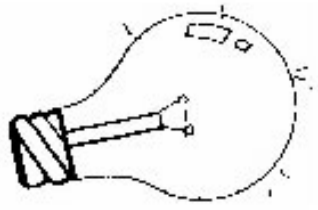



Date

Mon prénom 




Objectif: Reconnaître auditivement un son, notion de syllabe.
Consigne: Colorie la case pour indiquer dans quelle syllabe tu entends [p].
Tu pourras ensuite les colorier.

 <input type="text"/> <input type="text"/>	 <input type="text"/> <input type="text"/>	 <input type="text"/> <input type="text"/>
 <input type="text"/> <input type="text"/> <input type="text"/>	 <input type="text"/> <input type="text"/> <input type="text"/>	 <input type="text"/> <input type="text"/> <input type="text"/>

LUNDI	MARDI	MERCREDI	JEUDI	VENREDI	SAMEDI	DIMANCHE									
1	2	3	4	5	6	7	8	9	10	11	12	13	14	15	16
17	18	19	20	21	22	23	24	25	26	27	28	29	30	31	
SEPTEMBRE	OCTOBRE	NOVEMBRE	DECEMBRE	JANVIER	FEBVIER										



Dessins à découper pour l'exercice suivant.







Date

Mon prénom 



Objectif: Reconnaître un son.

Consigne: Classe et colle les images suivant la place du son [p].

LUNDI		MARDI		MERCREDI		JEUDI		VENDREDI		SAMEDI		DIMANCHE					
1	2	3	4	5	6	7	8	9	10	11	12	13	14	15	16		
17	18	19	20	21	22	23	24	25	26	27	28	29	30	31			
SEPTEMBRE				OCTOBRE				NOVEMBRE				DECEMBRE		JANVIER		FEVRIER	
MARS				AVRIL				MAI				JUN		JUILLET		AOÛT	



Date

Mon prénom





.....



Objectif: Reconnaître un son.

Consigne: Colle des dessins dans les cases de la ligne "b", si tu entends "b".


Colle des dessins dans les cases de la ligne "p", si tu entends "p".

 [b]				
 [p]				

	LUNDI	MARDI	MERCREDI	JEUDI	VENREDI	SAMEDI	DIMANCHE								
1	2	3	4	5	6	7	8	9	10	11	12	13	14	15	16
17	18	19	20	21	22	23	24	25	26	27	28	29	30	31	
SEPTEMBRE	OCTOBRE			NOVEMBRE			DECEMBRE			JANVIER			FEBVIER		

Les dessins sont à la page suivante.

Dessins à découper pour l'exercice précédent.

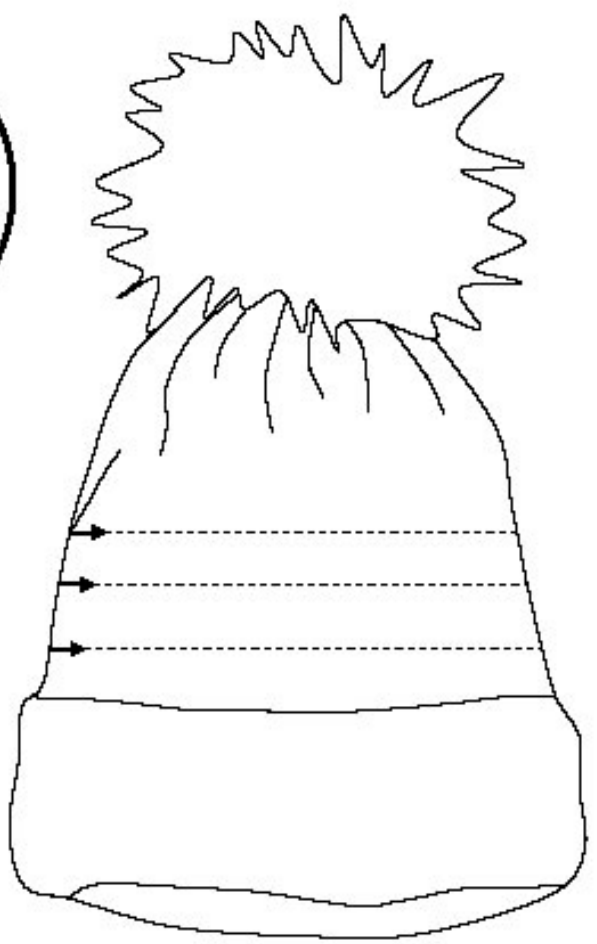
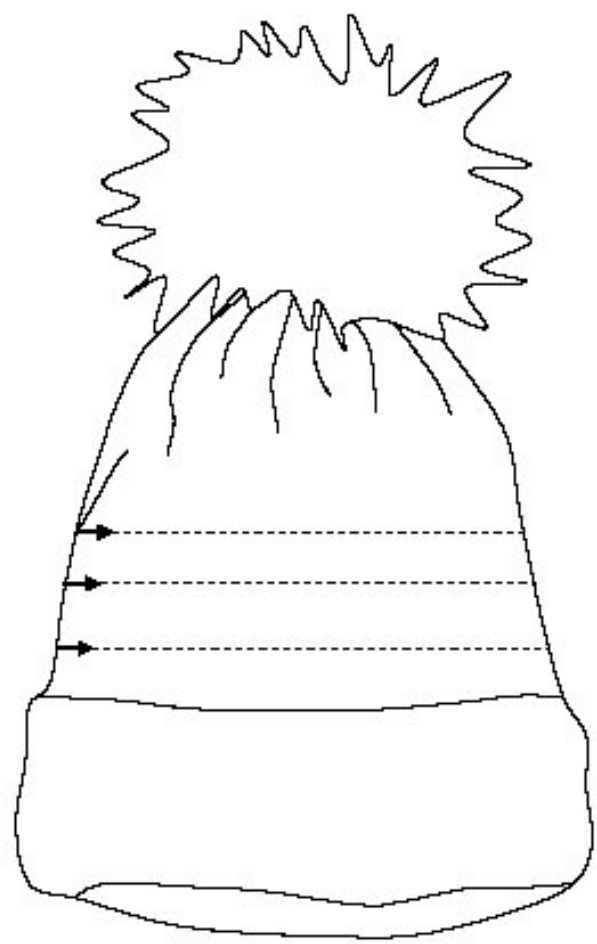




Date

Mon prénom 

Objectif: Le trait horizontal avec point de départ et d'arrivée.
Consigne: A partir de la flèche, trace un trait horizontal en suivant les pointillés, comme sur le modèle.



LUNDI	MARDI	MERCREDI	JEUDI	VENREDI	SAMEDI	DIMANCHE
1	2	3	4	5	6	7
8	9	10	11	12	13	14
15	16	17	18	19	20	21
22	23	24	25	26	27	28
29	30	31				
SEPTEMBRE	OCTOBRE	NOVEMBRE	DECEMBRE	JANVIER	FEBVIER	

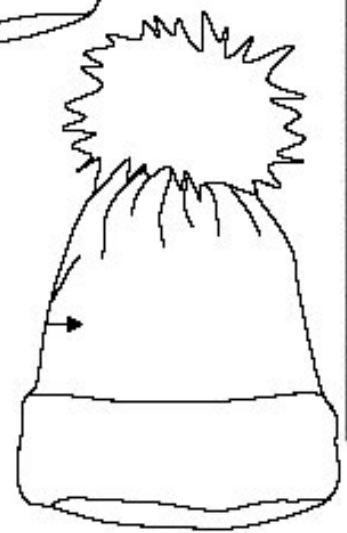
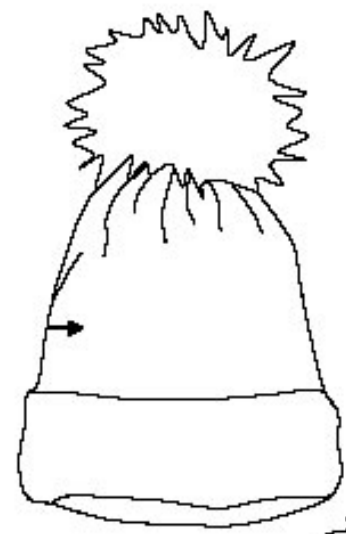
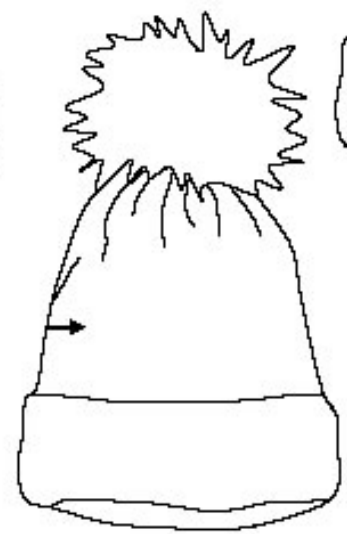
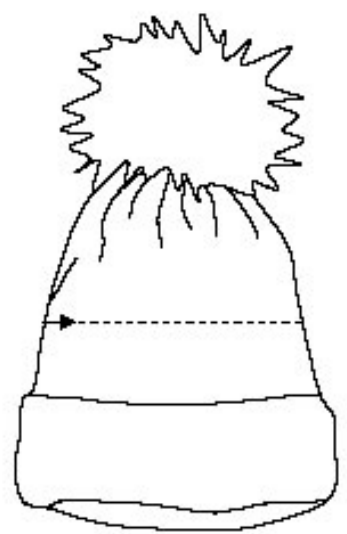
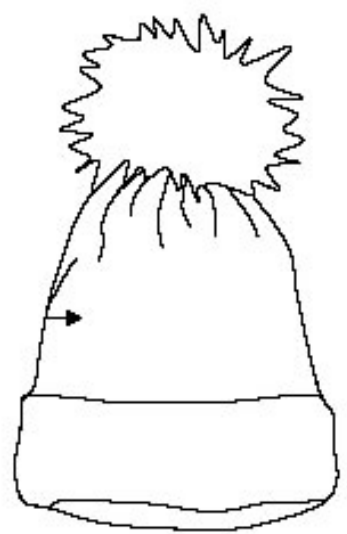


Date

Mon prénom 



Objectif: Le trait horizontal avec point de départ et d'arrivée.
Consigne: A partir de la flèche, trace un trait horizontal comme sur le modèle, sans dépasser le bord du bonnet.



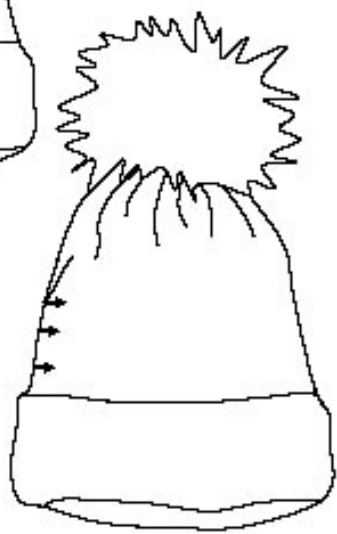
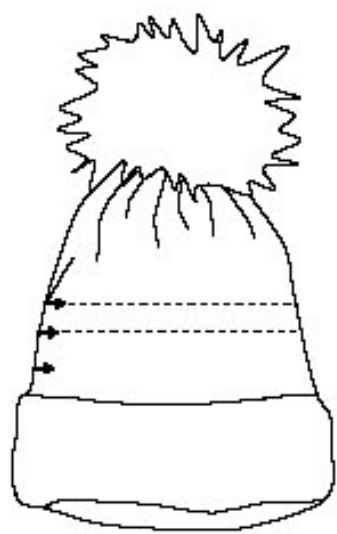
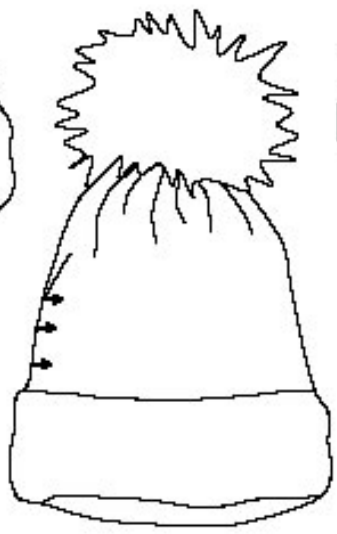
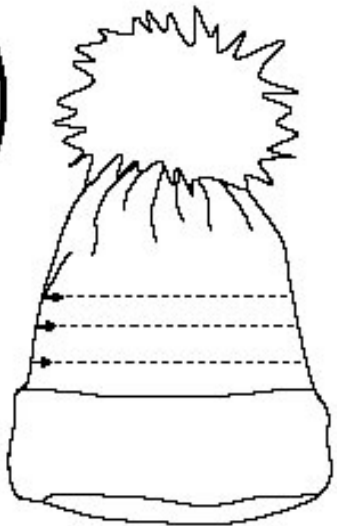
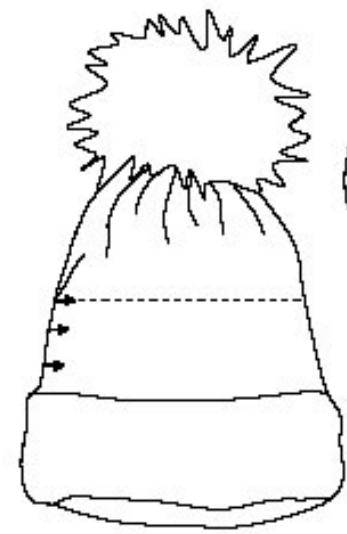
LUNDI	MARDI	MERCREDI	JEUDI	VENREDI	SAMEDI	DIMANCHE
1	2	3	4	5	6	7
8	9	10	11	12	13	14
15	16	17	18	19	20	21
22	23	24	25	26	27	28
29	30	31				
SEPTEMBRE	OCTOBRE	NOVEMBRE	DECEMBRE	JANVIER	FEBVIER	



Date

Mon prénom 

Objectif: Le trait horizontal avec point de départ et d'arrivée.
Consigne: A partir de la flèche, trace un trait horizontal comme sur le modèle, sans dépasser le bord du bonnet.



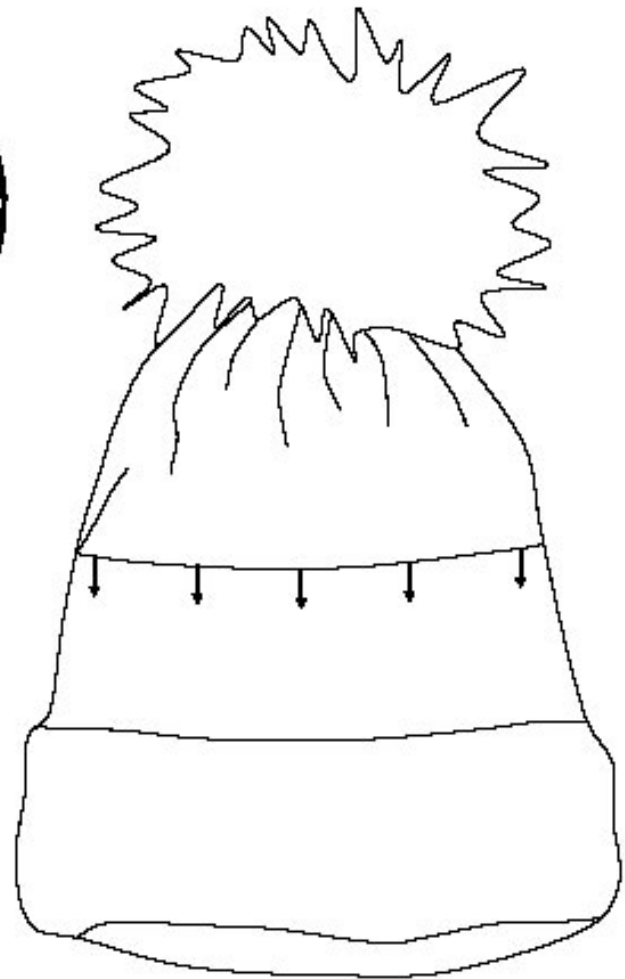
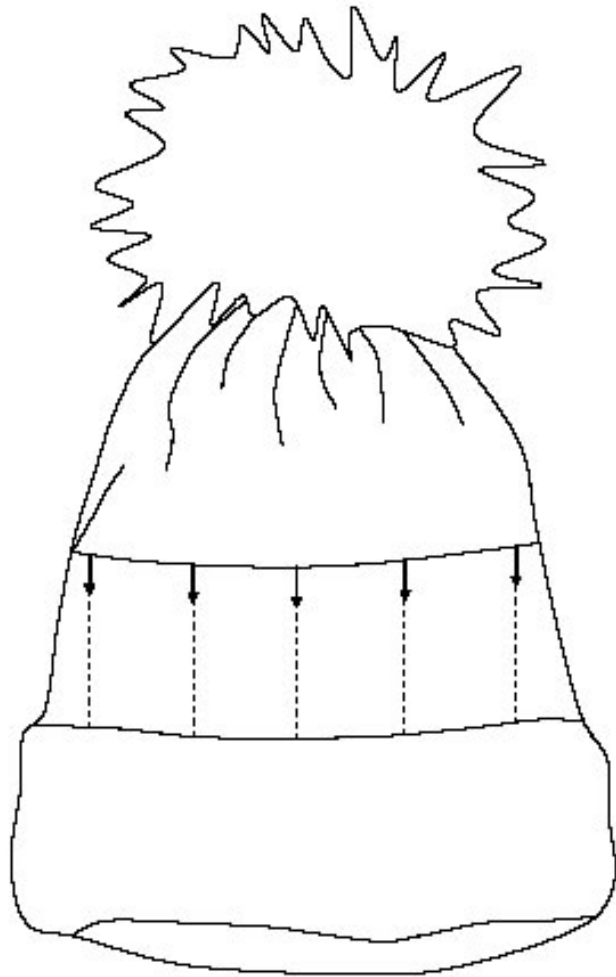
LUNDI	MARDI	MERCREDI	JEUDI	VENREDI	SAMEDI	DIMANCHE
1	2	3	4	5	6	7
8	9	10	11	12	13	14
15	16	17	18	19	20	21
22	23	24	25	26	27	28
29	30	31				
SEPTEMBRE			OCTOBRE		NOVEMBRE	
DECEMBRE			JANVIER		FEBVIER	



Date

Mon prénom 

Objectif: Le trait vertical avec point de départ et d'arrivée.
Consigne: A partir de la flèche, trace un trait vertical comme sur le modèle sans dépasser le bord du bonnet.



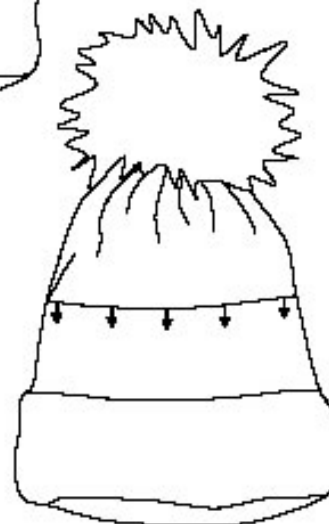
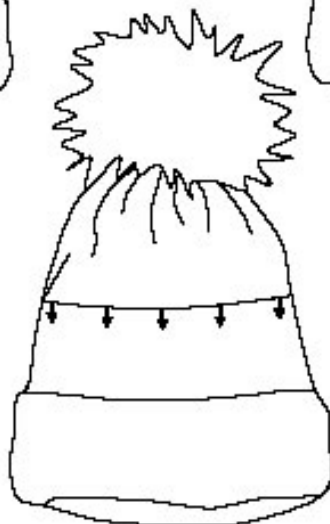
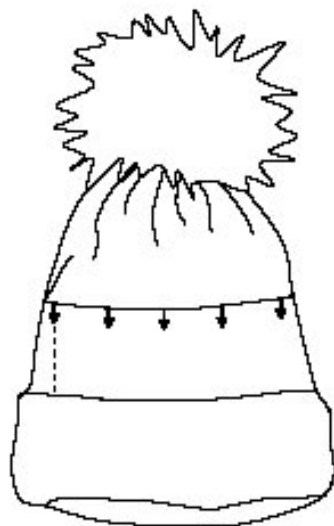
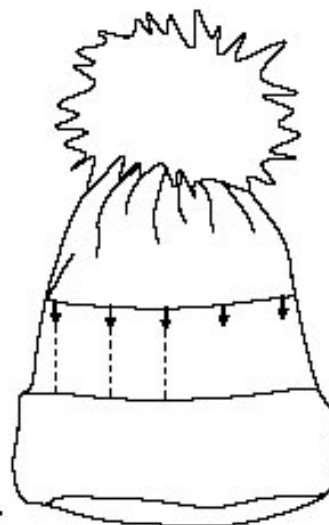
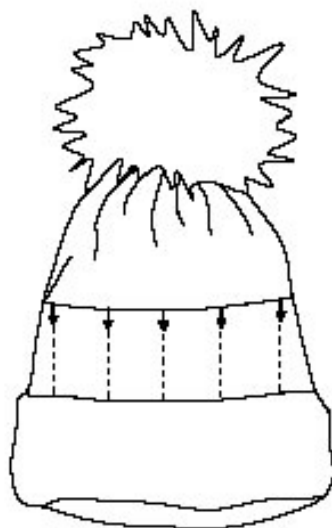
LUNDI	MARDI	MERCREDI	JEUDI	VENREDI	SAMEDI	DIMANCHE
1	2	3	4	5	6	7
8	9	10	11	12	13	14
15	16	17	18	19	20	21
22	23	24	25	26	27	28
29	30	31				
SEPTEMBRE	OCTOBRE	NOVEMBRE	DECEMBRE	JANVIER	FEBVIER	



Date

Mon prénom 

Objectif: Le trait vertical avec point de départ et d'arrivée.
Consigne: A partir de la flèche, trace un trait vertical comme sur le modèle, sans dépasser le bord du bonnet.



LUNDI	MARDI	MERCREDI	JEUDI	VENREDI	SAMEDI	DIMANCHE
1	2	3	4	5	6	7
8	9	10	11	12	13	14
15	16	17	18	19	20	21
22	23	24	25	26	27	28
29	30	31				
SEPTEMBRE	OCTOBRE	NOVEMBRE	DECEMBRE	JANVIER	FEBVIER	








Date

Mon prénom 



Objectif: Le trait vertical avec point de départ et d'arrivée.
Consigne: Repasse sur les pointillés, puis trace des traits verticaux sur chaque bonnet, comme sur le modèle.



LUNDI	MARDI	MERCREDI	JEUDI	VENREDI	SAMEDI	DIMANCHE	
1	2	3	4	5	6	7	
8	9	10	11	12	13	14	
15	16	17	18	19	20	21	
22	23	24	25	26	27	28	
29	30	31					
SEPTEMBRE		OCTOBRE		NOVEMBRE		DECEMBRE	
			JANVIER		FEVRIER		

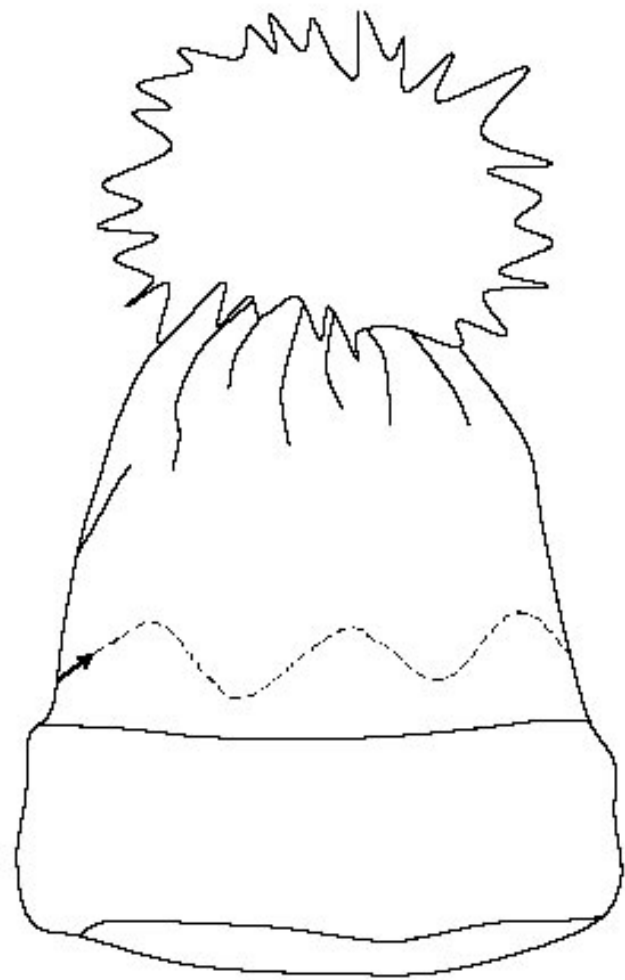
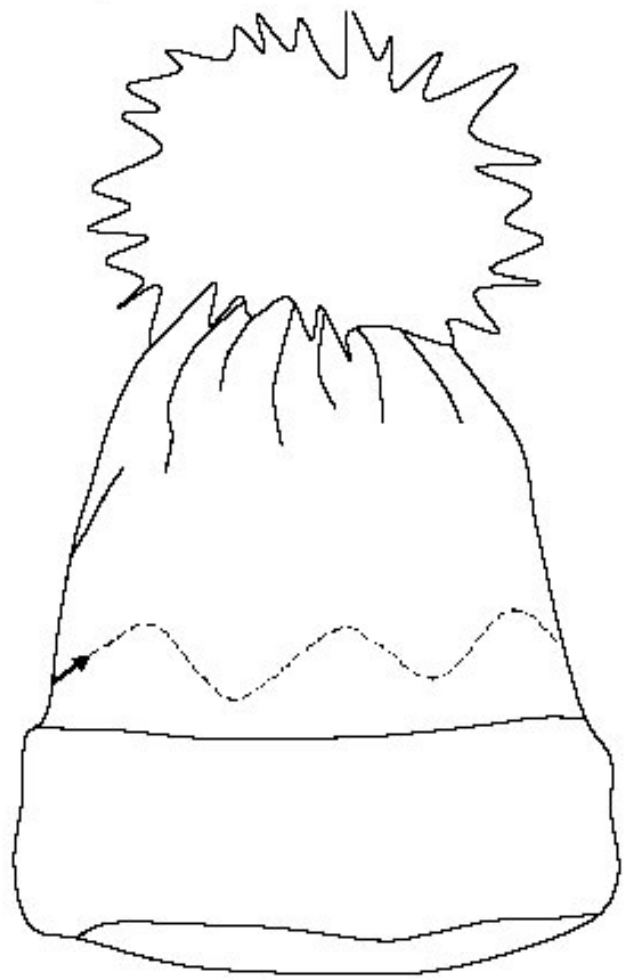


Date

Mon prénom 

Objectif: La vague.

Consigne: A partir de la flèche, repasse sur les pointillés pour dessiner une vague.




LUNDI	MARDI	MERCREDI	JEUDI	VENREDI	SAMEDI	DIMANCHE
1	2	3	4	5	6	7
8	9	10	11	12	13	14
15	16	17	18	19	20	21
22	23	24	25	26	27	28
29	30	31				
SEPTEMBRE	OCTOBRE	NOVEMBRE	DECEMBRE	JANVIER	FEBVIER	



Date

Mon prénom 

Objectif: Les vagues avec point de départ et d'arrivée.
Consigne: A partir de la flèche, repasse sur les pointillés puis trace des vagues sur les deux autres bonnets.



LUNDI	MARDI	MERCREDI	JEUDI	VENREDI	SAMEDI	DIMANCHE											
1	2	3	4	5	6	7											
8	9	10	11	12	13	14											
15	16	17	18	19	20	21											
22	23	24	25	26	27	28											
29	30	31															
SEPTEMBRE			OCTOBRE			NOVEMBRE			DECEMBRE			JANVIER			FEBVIER		


Date

Mon prénom



Objectif: Les vagues avec point de départ et d'arrivée.

Consigne: A partir de la flèche, repasse sur les pointillés puis trace des vagues sur les autres bonnets.



LUNDI	MARDI	MERCREDI	JEUDI	VENREDI	SAMEDI	DIMANCHE									
1	2	3	4	5	6	7	8	9	10	11	12	13	14	15	16
17	18	19	20	21	22	23	24	25	26	27	28	29	30	31	
SEPTEMBRE			OCTOBRE		NOVEMBRE		DECEMBRE		JANVIER		FEBVRIER				



Date

Mon prénom

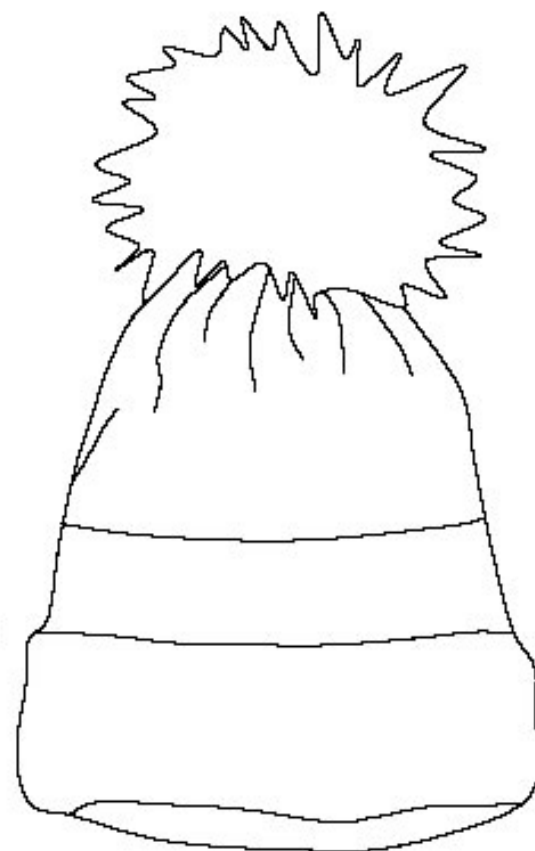
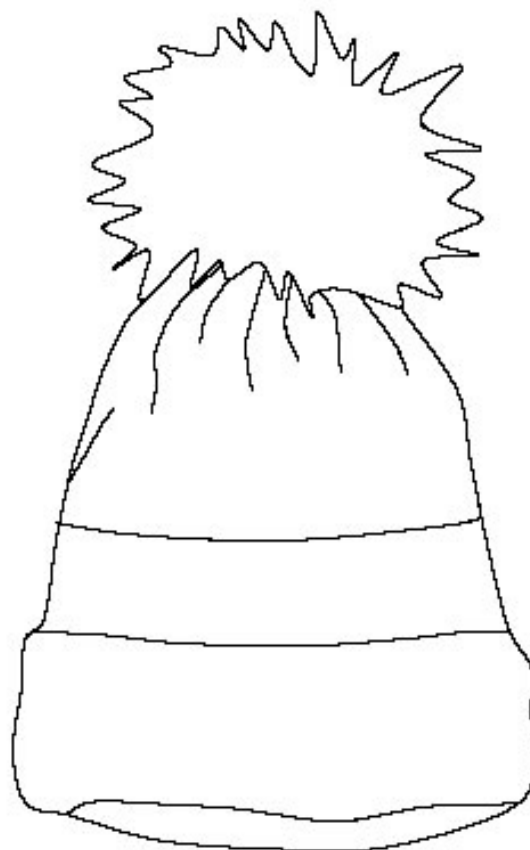


.....



Objectif: Le rond.

Consigne: Continue les ronds sur le premier bonnet puis dessines-en sur chaque bande des autres bonnets.



LUNDI	MARDI	MERCREDI	JEUDI	VENREDI	SAMEDI	DIMANCHE
1	2	3	4	5	6	7
8	9	10	11	12	13	14
15	16	17	18	19	20	21
22	23	24	25	26	27	28
29	30	31				
SEPTEMBRE	OCTOBRE	NOVEMBRE	DECEMBRE	JANVIER	FEBVIER	







Date

Mon prénom 



Objectif: Le rond.

Consigne: Dessine des ronds sur les bonnets suivant le modèle.



	LUNDI	MARDI	MERCREDI	JEUDI	VENREDI	SAMEDI	DIMANCHE
	1	2	3	4	5	6	7
	8	9	10	11	12	13	14
	15	16	17	18	19	20	21
	22	23	24	25	26	27	28
	29	30	31				
	SEPTEMBRE	OCTOBRE	NOVEMBRE	DECEMBRE	JANVIER	FEBVIER	

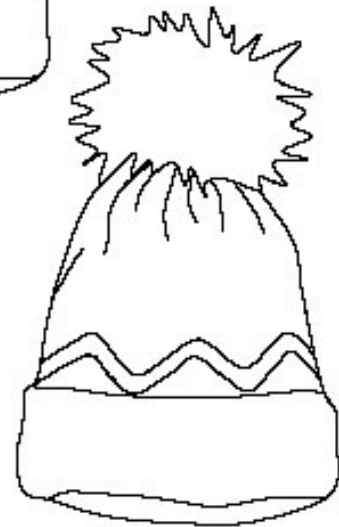
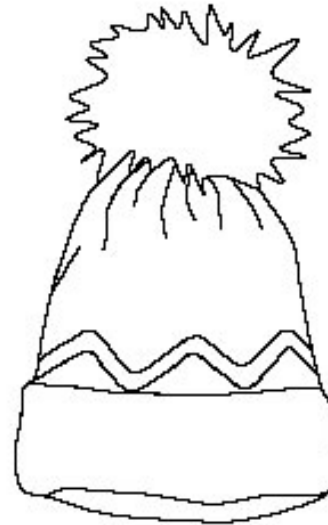
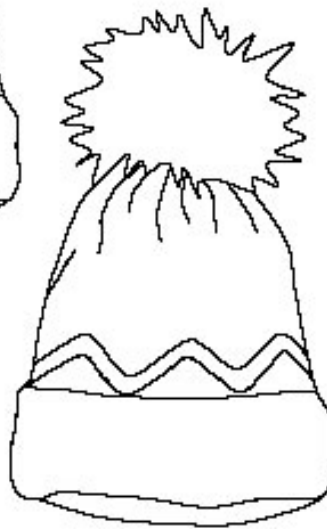

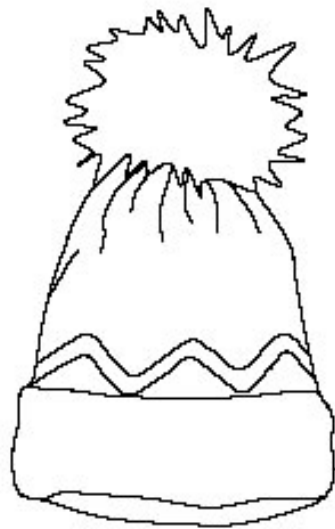


Date

Mon prénom 



Objectif: Le rond.
Consigne: Dessine des ronds sur les bonnets suivant le modèle.



	LUNDI	MARDI	MERCREDI	JEUDI	VENREDI	SAMEDI	DIMANCHE
	1	2	3	4	5	6	7
	8	9	10	11	12	13	14
	15	16	17	18	19	20	21
	22	23	24	25	26	27	28
	29	30	31				
	SEPTEMBRE	OCTOBRE	NOVEMBRE	DECEMBRE	JANVIER	FEBVIER	

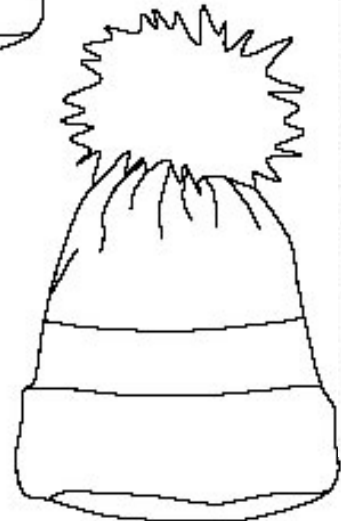

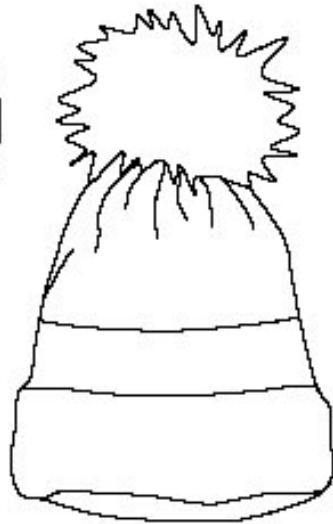
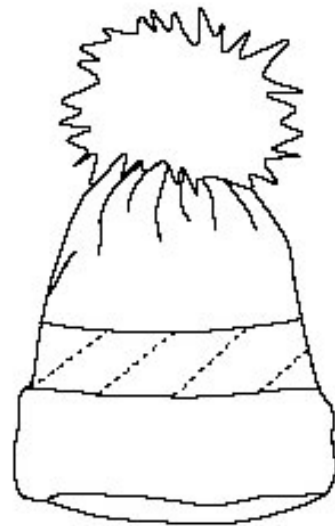


Date

Mon prénom 



Objectif: Le trait oblique avec point de départ et d'arrivée.
Consigne: Repasse sur les pointillées puis dessine des traits obliques sur les autres bonnets, suivant le modèle.



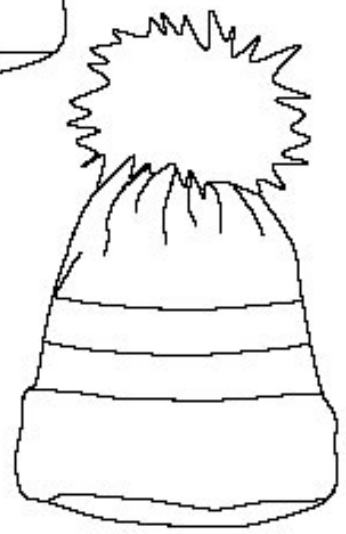
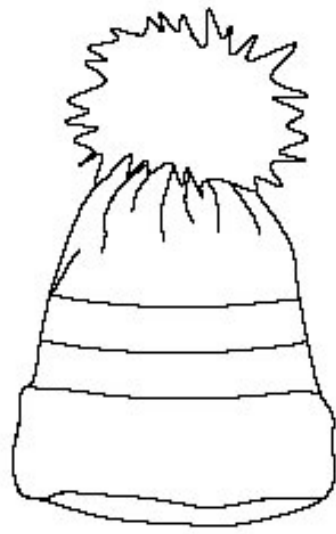
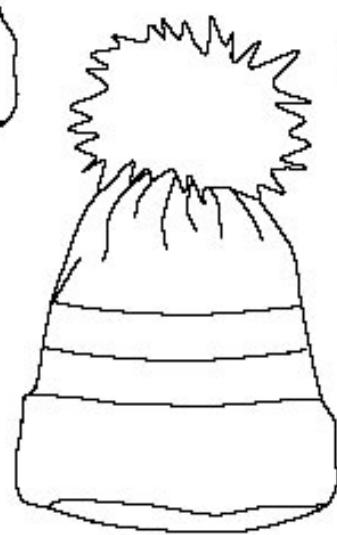
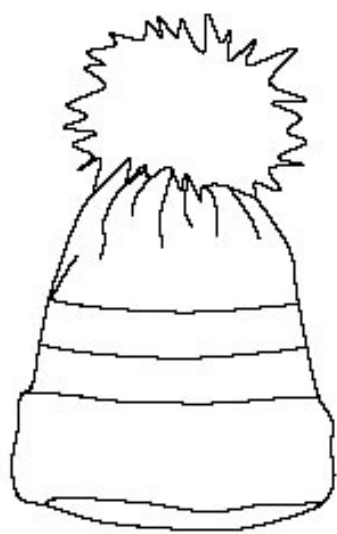
LUNDI	MARDI	MERCREDI	JEUDI	VENREDI	SAMEDI	DIMANCHE
1	2	3	4	5	6	7
8	9	10	11	12	13	14
15	16	17	18	19	20	21
22	23	24	25	26	27	28
29	30	31				
SEPTEMBRE	OCTOBRE	NOVEMBRE	DECEMBRE	JANVIER	FEBVIER	



Date

Mon prénom 

Objectif: Le trait oblique avec point de départ et d'arrivée.
Consigne: Repasse sur les pointillés puis dessine des traits obliques sur les autres bonnets, suivant le modèle.



LUNDI	MARDI	MERCREDI	JEUDI	VENREDI	SAMEDI	DIMANCHE
1	2	3	4	5	6	7
8	9	10	11	12	13	14
15	16	17	18	19	20	21
22	23	24	25	26	27	28
29	30	31				
SEPTEMBRE	OCTOBRE	NOVEMBRE	DECEMBRE	JANVIER	FEBVIER	

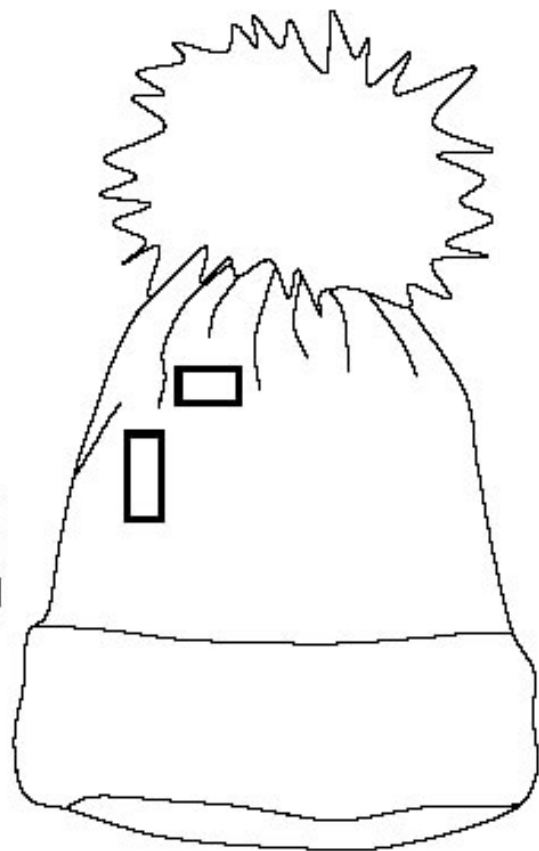
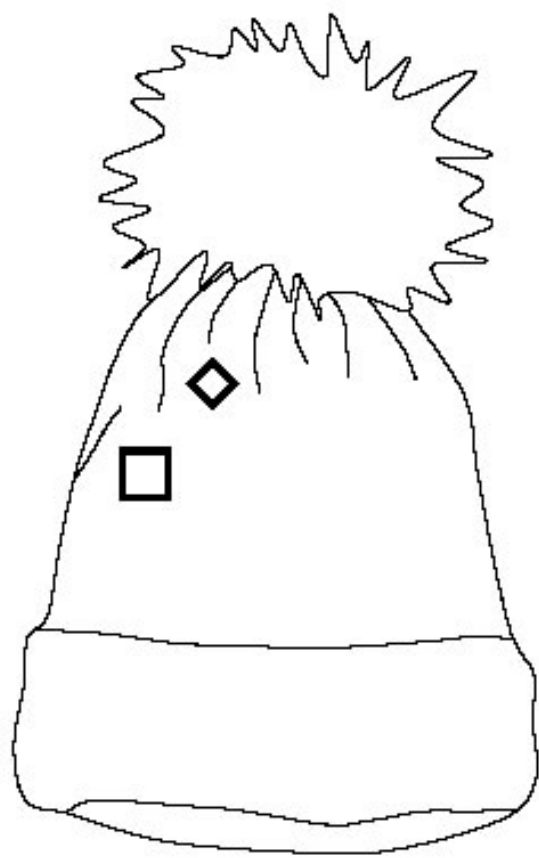
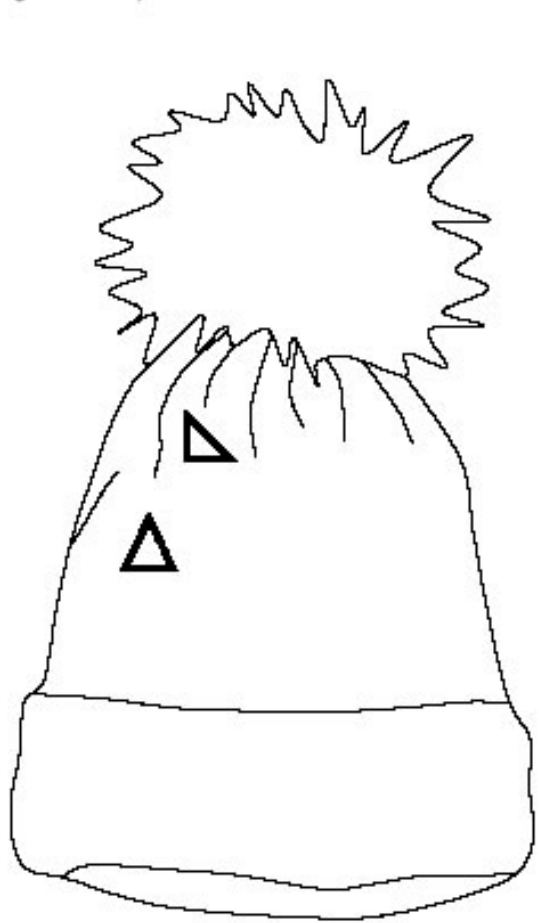


Date

Mon prénom 



Objectif: Les formes géométriques.
Consigne: Sur chaque bonnet, continue de dessiner les formes géométriques modèles.



LUNDI	MARDI	MERCREDI	JEUDI	VENREDI	SAMEDI	DIMANCHE
1	2	3	4	5	6	7
8	9	10	11	12	13	14
15	16	17	18	19	20	21
22	23	24	25	26	27	28
29	30	31				
SEPTEMBRE	OCTOBRE	NOVEMBRE	DECEMBRE	JANVIER	FEBVIER	



Multi'bonhomme

Règle du jeu






Ce jeu se joue avec le dé des chiffres ou des constellations,

4 joueurs au maximum.

Chaque joueur a une planche de base.

1. Découper les différents morceaux du bonhomme de neige , ses vêtements et les balais, puis les mélanger .
2. Le but du jeu est de reconstituer son bonhomme, de l'habiller avec un chapeau, une écharpe, et de lui donner un balai.
3. Chaque joueur , à son tour, va lancer le dé .
4. Chacun des morceaux correspond à un numéro choisi avant le début du jeu. (vous pouvez par exemple remplir l'un des deux tableaux ci-dessous.)
5. Si un joueur tombe sur le chiffre 6, soit il passe son tour soit il rejoue (c'est à vous de choisir en début de partie.)

Le gagnant est le premier enfant qui a reconstitué son bonhomme de neige avec tous ses accessoires.

	↑
	↑
	↑
	↑
	↑


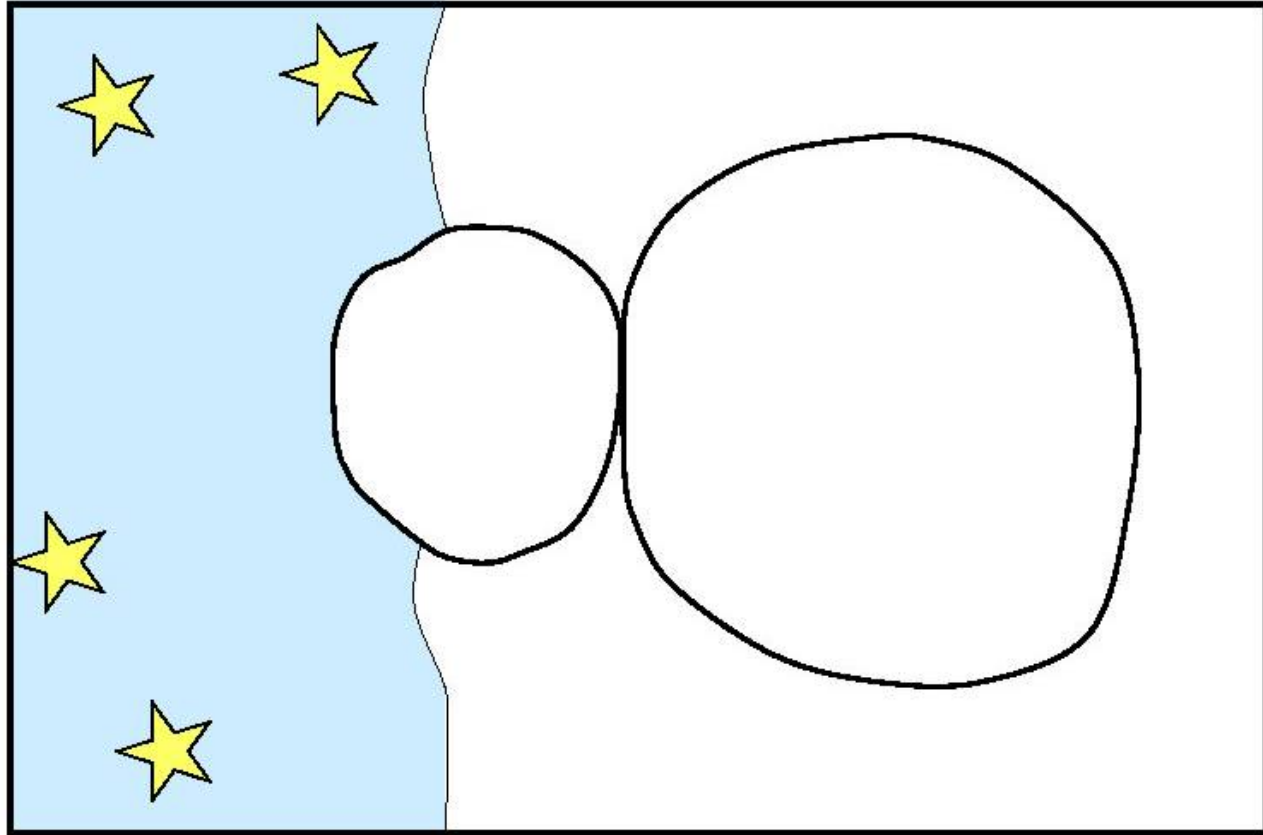
					
---	---	---	---	---	--



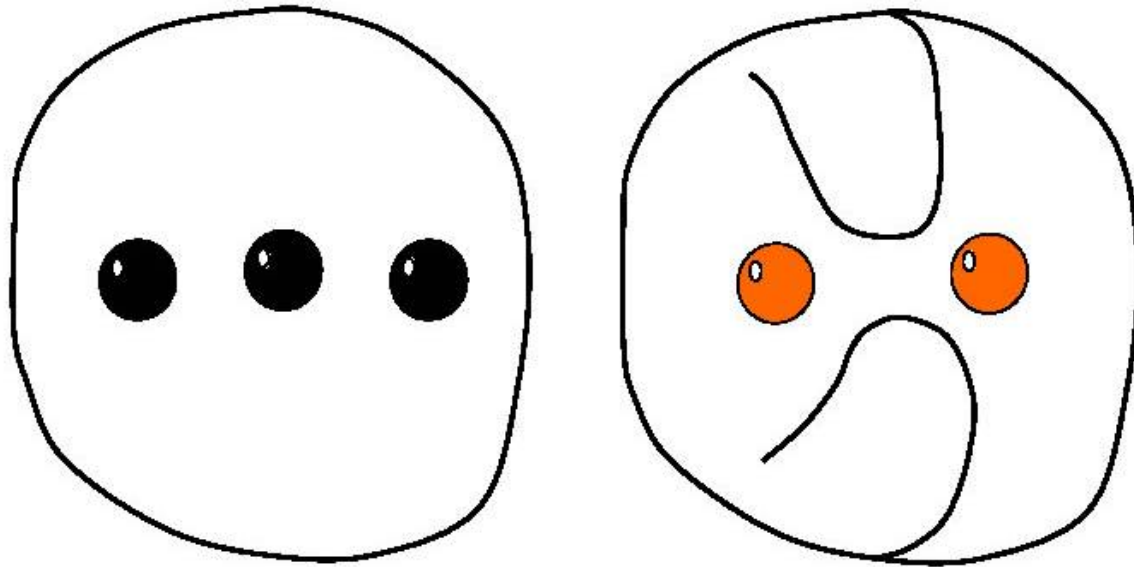
Planche de base à copier 4 fois.



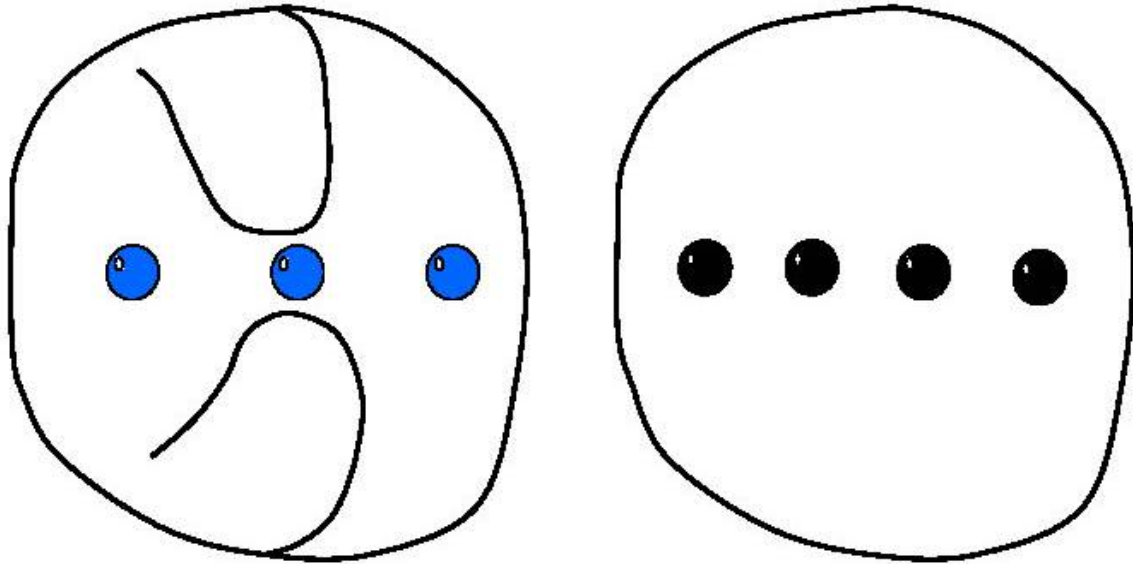


Iêtes à découper






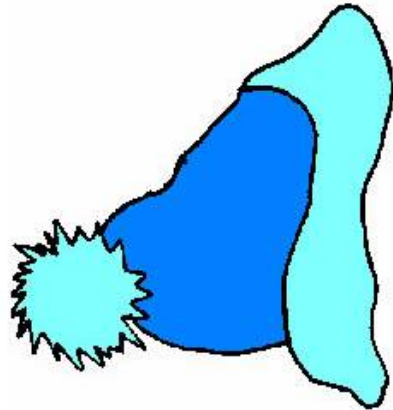

Corps à découper



Corps à découper

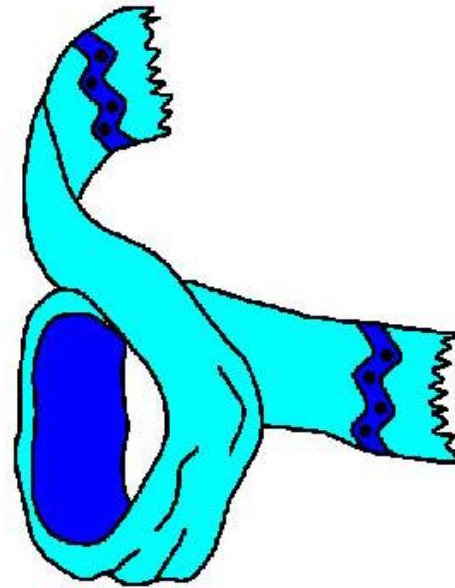
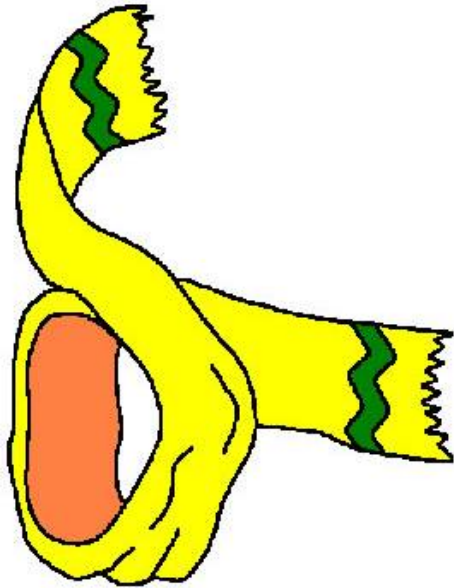


Chapeaux à découper




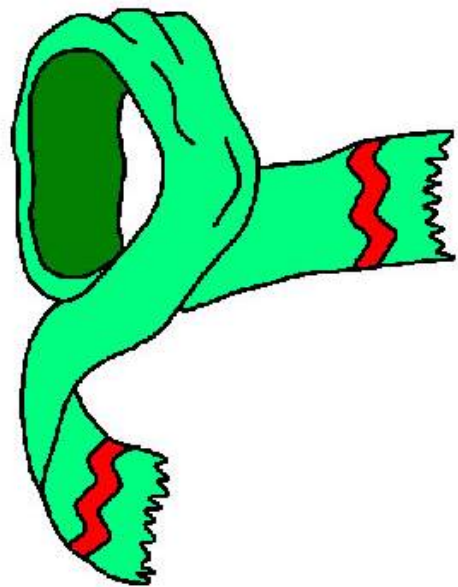


Écharpes à découper






Écharpes à découper




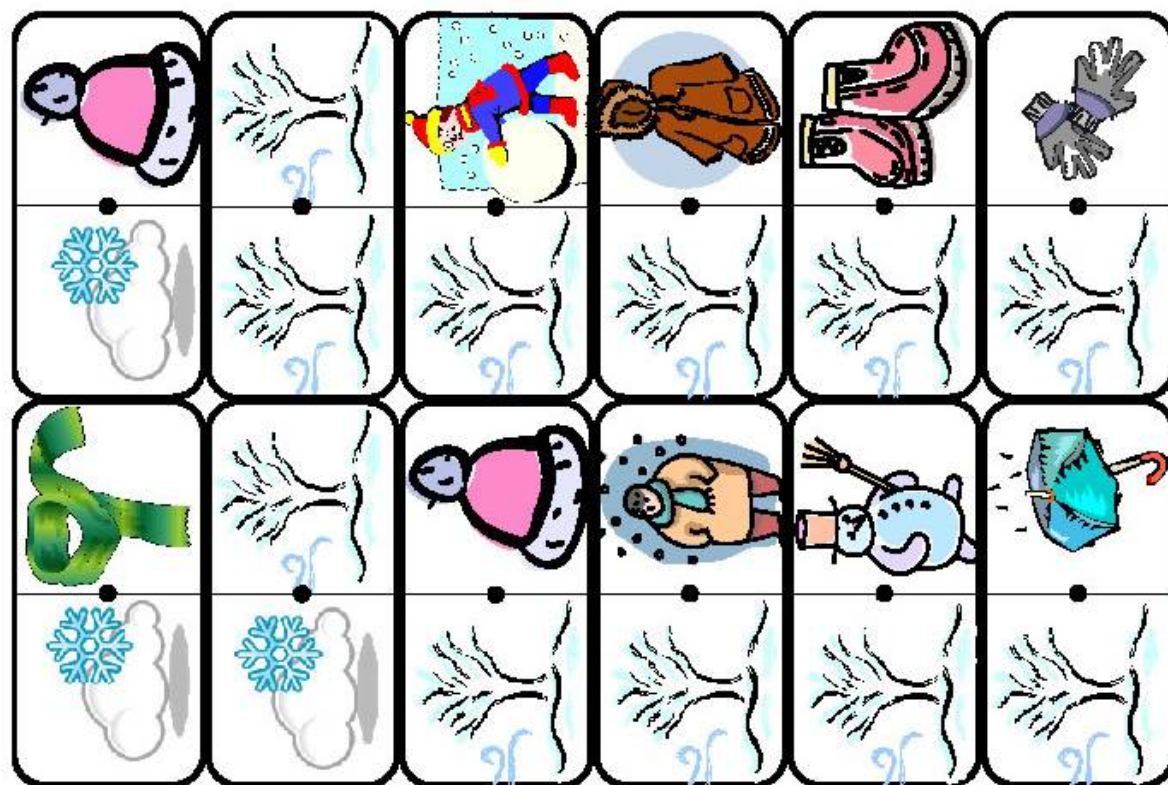



Balais à découper

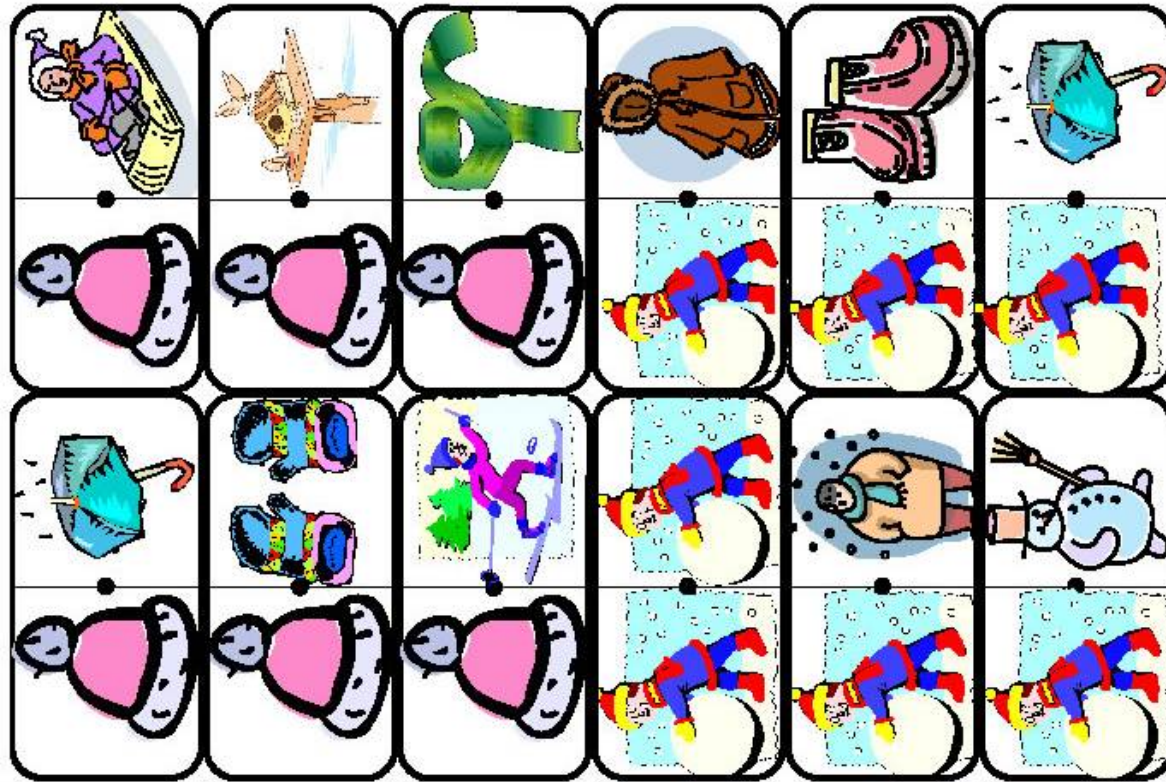


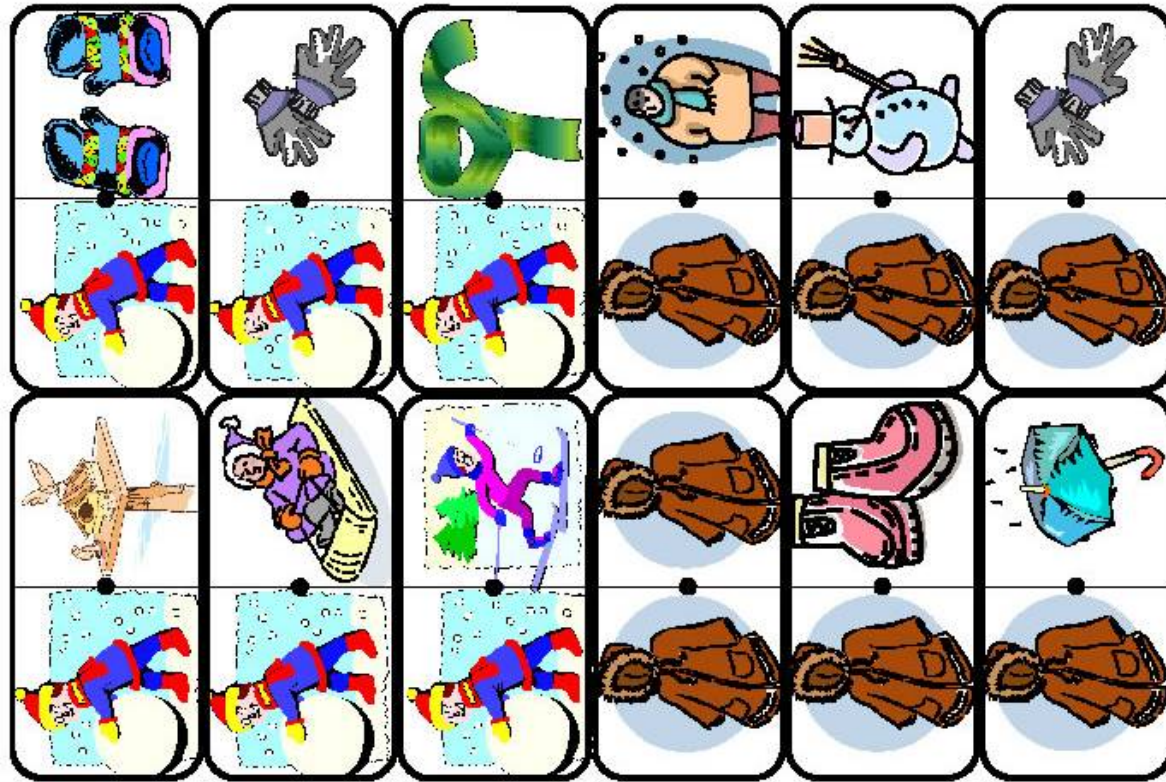
DOMINOS DE L'HIVER







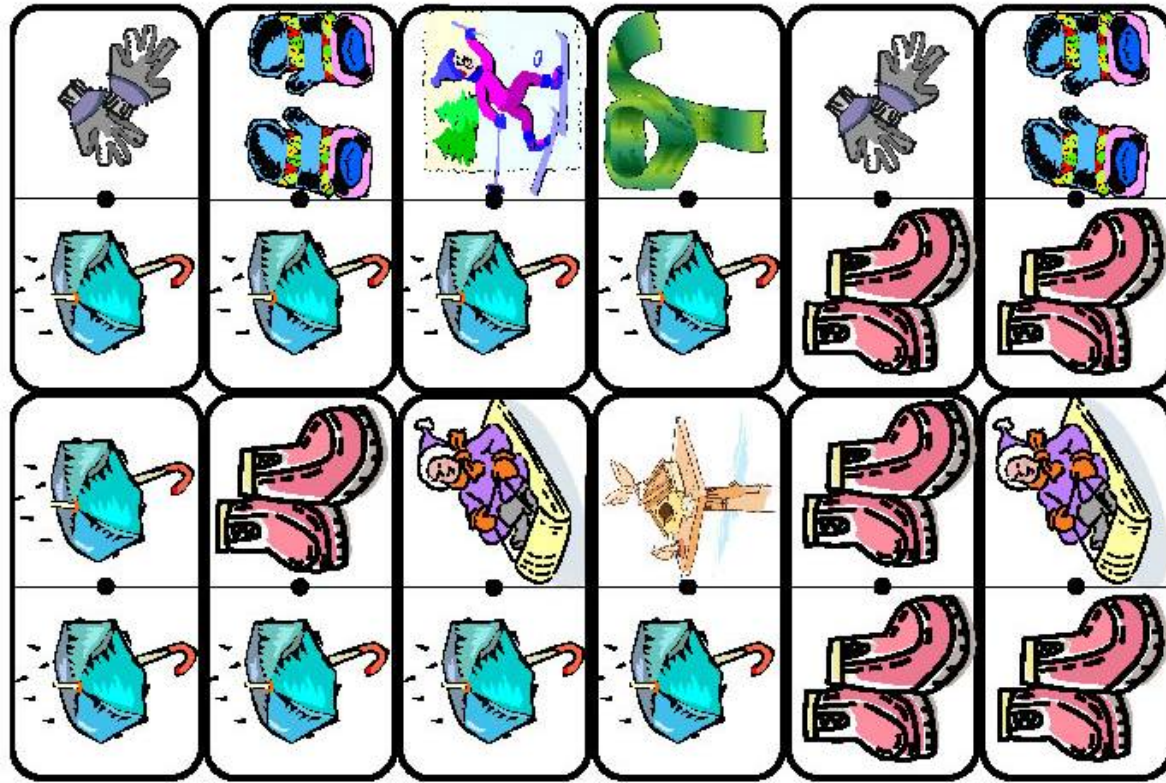


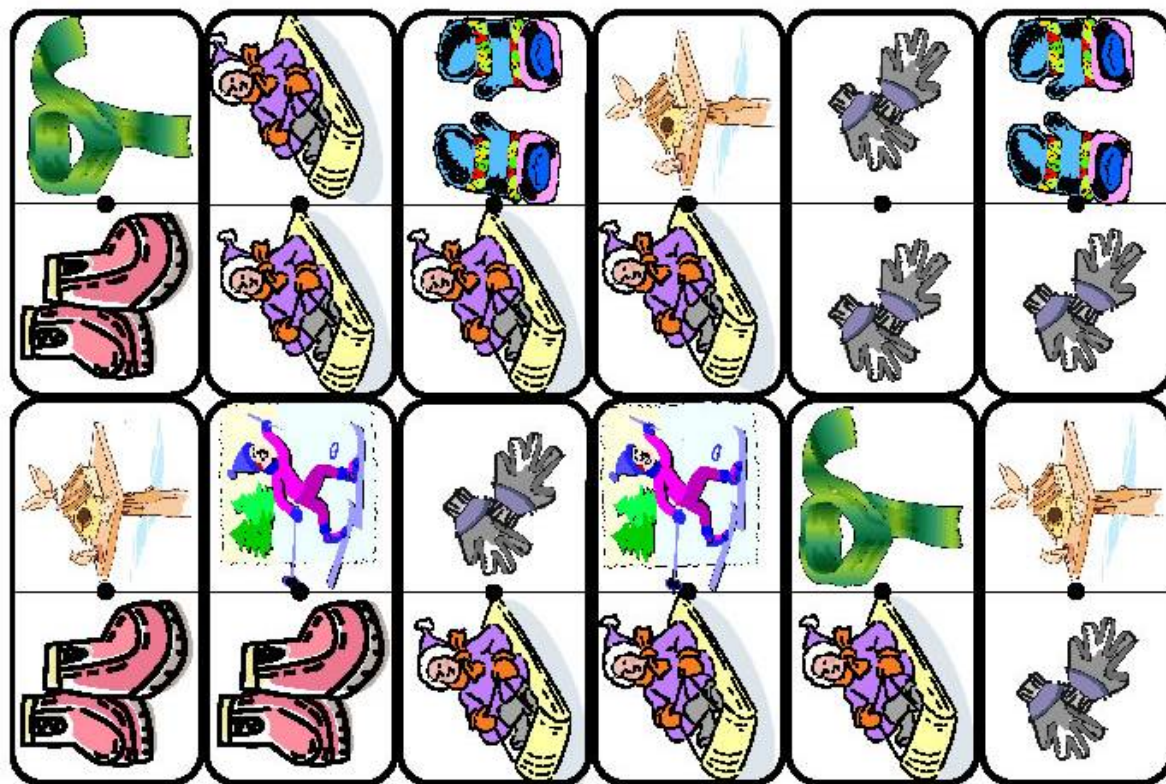


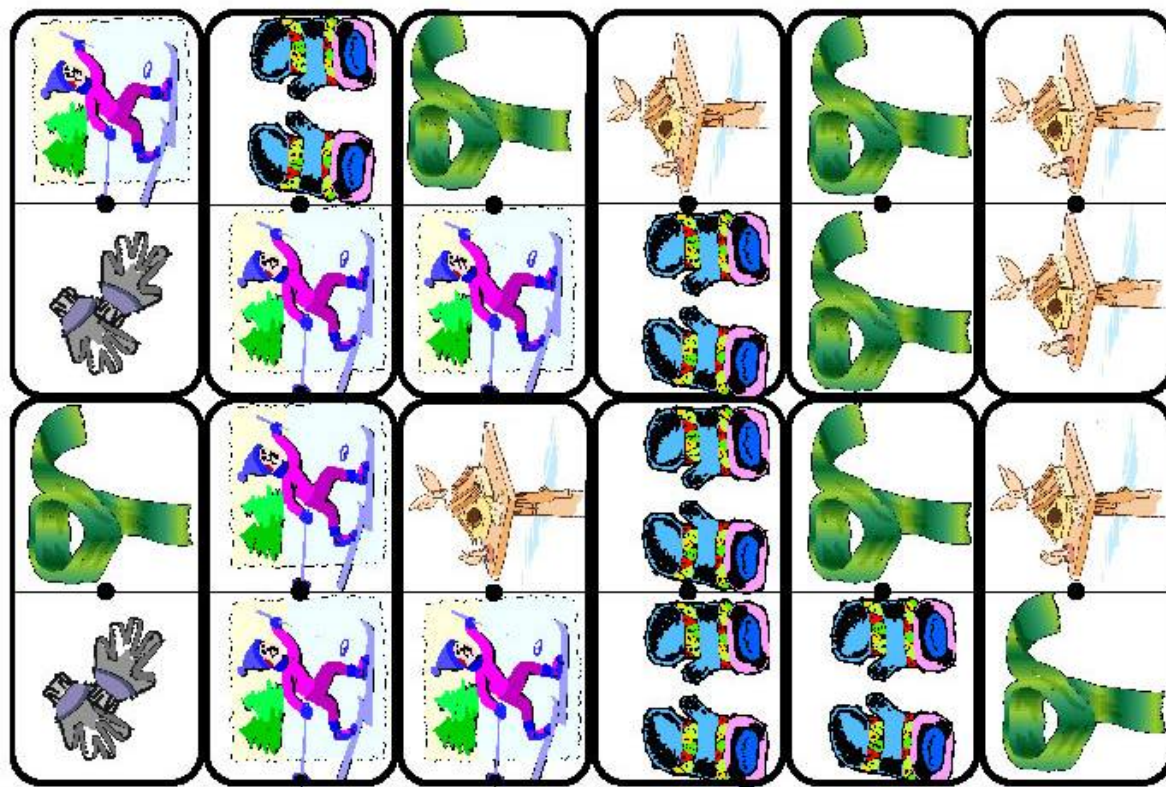









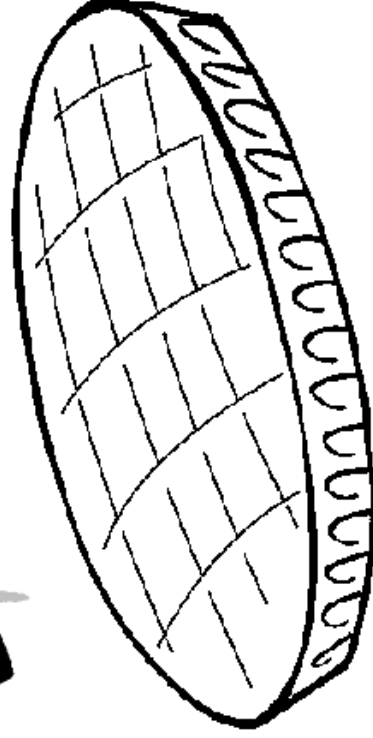




Date

Mon prénom 

JANVIER



LUNDI	MARDI	MERCREDI	JEUDI	VENREDI	SAMEDI	DIMANCHE									
1	2	3	4	5	6	7	8	9	10	11	12	13	14	15	16
17	18	19	20	21	22	23	24	25	26	27	28	29	30	31	
SEPTEMBRE	OCTOBRE	NOVEMBRE	DECEMBRE	JANVIER	FEBVRIER	MARS	AVRIL	MAI	JUIN	JUILLET	AOUT				



J'aime la galette

J'aime la galette,

Savez-vous comment ?

Quand elle est bien faite,

Avec du beurre dedans.

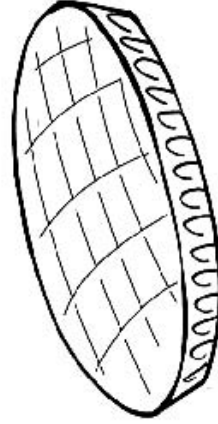


Tra la la la la la la lè re,

Tra la la la la la la la la,

Tra la la la la la la lè re,

Tra la la la la la la la.



J'aime la galette

J'aime la galette,

Savez-vous comment ?

Quand elle est bien faite,

Avec du beurre dedans.

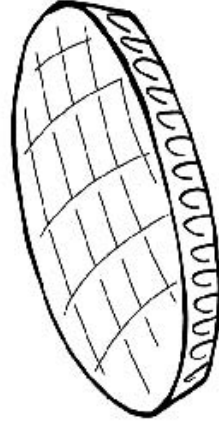


Tra la la la la la la lè re,

Tra la la la la la la la la,

Tra la la la la la la lè re,

Tra la la la la la la la.





LA GALETTE DES ROIS

JE SUIS LA GALETTE

Je suis la galette, la galette, la galette
Je suis faite avec du blé
Ramassé dans le grenier
On m'a mise à refroidir
Mais j'ai mieux aimé courir
Attrape-moi, si tu peux...

LA GALETTE

Toute ronde,
Toute dorée,
Et bien sucrée.
Une part pour toi,
Un morceau pour moi.
Quand je vais te croquer,
Peut-être vais-je la trouver,
La fève qui fera de moi
Le roi de la journée !

LA GALETTE DES ROIS

La pâte feuilletée,
Croque sous mes quenottes,
Les miettes dorées,
Collent à mes menottes,
Et j'ai choisi ma reine,
Et j'ai choisi mon roi,
Ma maman
Calme mes tourments,
Mon papa
Calme mes effrois.













Date



Mon prénom



		<input type="radio"/>
		<input type="radio"/>

LUNDI	MARDI	MERCREDI	JEUDI	VENDREDI	SAMEDI	DIMANCHE
1	2	3	4	5	6	7
8	9	10	11	12	13	14
15	16	17	18	19	20	21
22	23	24	25	26	27	28
29	30	31				

SEPTEMBRE	OCTOBRE	NOVEMBRE	DECEMBRE	JANVIER	FEVRIER
MARS	AVRIL	MAI	JUIN	JUILLET	AOUT



Date



Mon prénom



	○
	○

LUNDI	MARDI	MERCREDI	JEUDI	VENDREDI	SAMEDI	DIMANCHE									
1	2	3	4	5	6	7	8	9	10	11	12	13	14	15	16
17	18	19	20	21	22	23	24	25	26	27	28	29	30	31	
SEPTEMBRE	OCTOBRE	NOVEMBRE	DECEMBRE	JANVIER	FEBVRIER	MARS	AVRIL	MAI	JUIN	JUILLET	AOUT	SEPT	OCT	NOV	DEC



Date

Mon prénom 

J'ai la fève et je suis roi.

La couronne est donc à moi.



Le roi boit.

Le roi boit.




J'ai la fève et je suis roi.

LUNDI		MARDI		MERCREDI		JEUDI		VENDREDI		SAMEDI		DIMANCHE					
1	2	3	4	5	6	7	8	9	10	11	12	13	14	15	16		
17	18	19	20	21	22	23	24	25	26	27	28	29	30	31			
SEPTEMBRE				OCTOBRE				NOVEMBRE				DECEMBRE		JANVIER		FEVRIER	
MARS				AVRIL				MAI				JUN		JUILLET		AOÛT	



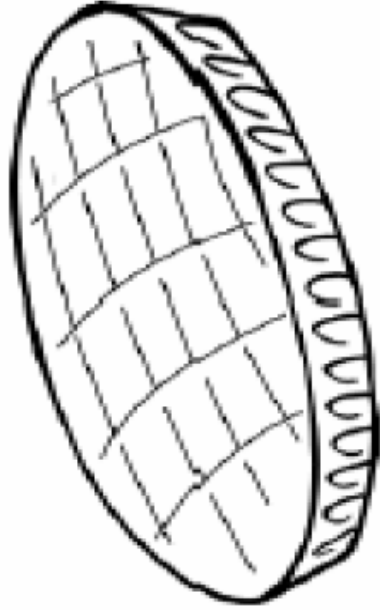
LA FÈVE
la fève
la fève

A stylized black and white illustration of a fève (bean) inside a glass. The glass is tilted, and the bean is shown with its characteristic shape and a small stem. The entire illustration is enclosed within a decorative border of small black circles.

LA GALETTE

la galette

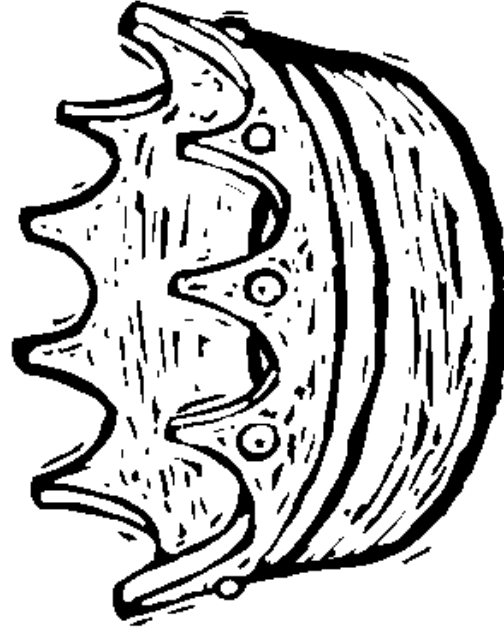
la galette



LA COURONNE

la couronne

la couronne



LE ROI

le roi

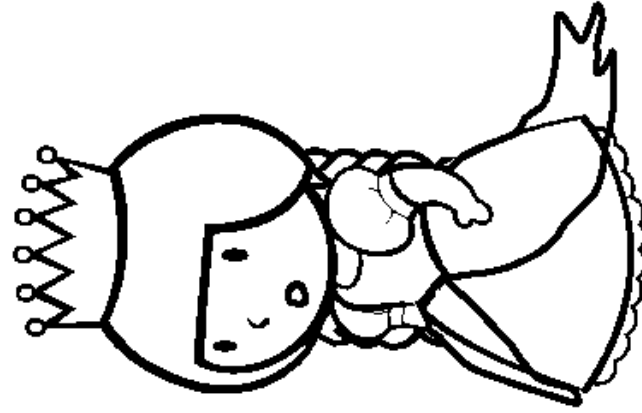
le roi



LA REINE

la reine

la reime






F f Ff

FEVE

fève

fève A small, stylized black character with a white face and a red nose, resembling a bean or a pea, positioned to the right of the word 'fève'.

la fève

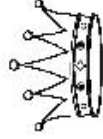


C c c c

COURONNE

couronne

couronne



la couronne



G gg Gg

GALETTE

galette

galette



la galette



R r R

REINE

reine

reine



la reine



R r R

ROI

roi

roi



le roi

Date



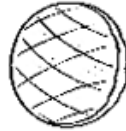




Mon prénom


Lecture

Compétence: Comparer des mots, percevoir des graphies particulières, associer des mots identiques, mémoriser l'orthographe de mots.



 reine	
 roi	
 galette	
 fève	
 couronne	

LUNDI	MARDI	MERCREDI	JEUDI	VENDREDI	SAMEDI	DIMANCHE									
1	2	3	4	5	6	7	8	9	10	11	12	13	14	15	16
17	18	19	20	21	22	23	24	25	26	27	28	29	30	31	
SEPTEMBRE	OCTOBRE	NOVEMBRE	DECEMBRE	JANVIER	FEBVIER										
MARS	AVRIL	MAI	JUIN	JUILLET	AOUT										



reine
riche
roi
loi
couronne
colonne
galette
gateau
fève



<i>galette</i>
GALETTE
<i>galette</i>
<i>roi</i>
ROI
<i>roi</i>
<i>reine</i>
REINE
<i>reine</i>



couronne
COURONNE
<i>couronne</i>
fève
FEVE
<i>fève</i>



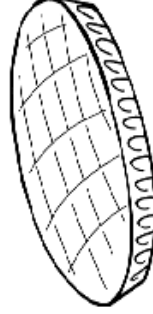
Date



Mon prénom

Écriture

Consigne: J'écis "LA GALETTE".



LA GALETTE

LA GALETTE

.....

.....

LUNDI	MARDI	MERCREDI	JEUDI	VENDREDI	SAMEDI	DIMANCHE									
1	2	3	4	5	6	7	8	9	10	11	12	13	14	15	16
17	18	19	20	21	22	23	24	25	26	27	28	29	30	31	
SEPTEMBRE	OCTOBRE	NOVEMBRE	DECEMBRE	JANVIER	FEBVIER										
MARS	AVRIL	MAI	JUIN	JUILLET	AOUT										

Date



Mon prénom

Écriture

Compétence: Copier des mots en capitales d'imprimerie.



S

A

L

E

T

T

S

A

L

E

T

T

S



C

O

J

R

O

N

N

E

C

O

J

R

O

N

N

E

C

LUNDI	MARDI	MERCREDI	JEUDI	VENDREDI	SAMEDI	DIMANCHE									
1	2	3	4	5	6	7	8	9	10	11	12	13	14	15	16
17	18	19	20	21	22	23	24	25	26	27	28	29	30	31	
SEPTEMBRE	OCTOBRE	NOVEMBRE	DECEMBRE	JANVIER	FEBVIER										
MARS	AVRIL	MAI	JUIN	JUILLET	AOUT										

Date



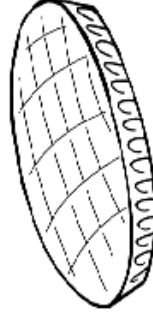
Mon prénom

Lecture

Je retrouve et entoure le mot "Galette".



GALETTE



GALETTE

GATEAU

ROI

MAISON

GALETTE

GALETTE

GALETTE

REINE

PAPA

MAMAN

GALETTE

GALETTE

MAISON

GALETTE

RACLETTTE

GALETTE

GALETTE

LUNDI	MARDI	MERCREDI	JEUDI	VENDREDI	SAMEDI	DIMANCHE
-------	-------	----------	-------	----------	--------	----------

1	2	3	4	5	6	7	8	9	10	11	12	13	14	15	16
17	18	19	20	21	22	23	24	25	26	27	28	29	30	31	

SEPTEMBRE	OCTOBRE	NOVEMBRE	DECEMBRE	JANVIER	FEVRIER
MARS	AVRIL	MAI	JUIN	JUILLET	AOUT



Date

Mon prénom 



Objectif: Discrimination visuelle.

Consigne: Colle dans chaque case la lettre correspondant au modèle.

G	A	L	E	T	T	E

	LLUNDI	MARDI	MERCREDI	JEUDI	VENREDI	SAMEDI	DIMANCHE								
1	2	3	4	5	6	7	8	9	10	11	12	13	14	15	16
17	18	19	20	21	22	23	24	25	26	27	28	29	30	31	
SEPTEMBRE	OCTOBRE	NOVEMBRE	DECEMBRE	JANVIER	FEBVIER										

Le mot à découper est à la page suivante.



Mot pour l'exercice précédent.

G	A	L	E	T	T	E
G	A	L	E	T	T	E
G	A	L	E	T	T	E



Date

Mon prénom 



Objectif: Reconstituer un mot avec des lettres.
Consigne: Reconstitue le mot étudié sans mélanger les deux écritures.

	LUNDI	MARDI	MERCREDI	JEUDI	VENREDI	SAMEDI	DIMANCHE								
1	2	3	4	5	6	7	8	9	10	11	12	13	14	15	16
17	18	19	20	21	22	23	24	25	26	27	28	29	30	31	
SEPTEMBRE	OCTOBRE			NOVEMBRE			DECEMBRE			JANVIER			FEVRIER		

Les mots à découper en lettres sont à la page suivante.



Mots à découper en lettres:

g	a	l	e	t	t	e
G	A	L	E	T	T	E

g	a	l	e	t	t	e
G	A	L	E	T	T	E



Date

Mon prénom 



Objectif: Reconnaître des mots parmi d'autres.
Consigne: Entoure le mot correspondant au modèle.

COURONNE
<i>couronne</i>
<i>couronne</i>

courons *couronne*

courte CORNE

COURONNE *couronne*

FEVE
<i>fève</i>
<i>fève</i>

FRERE *fière*

ferme *fève* FEVE

fève

LUNDI	MARDI	MERCREDI	JEUDI	VENREDI	SAMEDI	DIMANCHE
1	2	3	4	5	6	7
8	9	10	11	12	13	14
15	16	17	18	19	20	21
22	23	24	25	26	27	28
29	30	31				
SEPTEMBRE	OCTOBRE	NOVEMBRE	DECEMBRE	JANVIER	FEBVIER	



Date

Mon prénom 



Objectif: Reconnaître des mots parmi d'autres.
Consigne: Entoure le mot correspondant au modèle.

<p>COURONNE</p> <p><i>couronne</i></p> <p><i>couronne</i></p>	<p>FEVE</p> <p><i>fève</i></p> <p><i>fève</i></p>	<p>REINE</p> <p><i>reine</i></p> <p><i>reine</i></p>
<p>CROUTON</p> <p><i>couronne</i></p> <p>COURONNE</p> <p><i>courte</i></p> <p><i>courtaude</i></p> <p><i>couronne</i></p>	<p>FEVE</p> <p><i>frère</i></p> <p>FERME</p> <p><i>fève</i></p> <p><i>fève</i></p> <p><i>fête</i></p>	<p>REINE</p> <p><i>reinette</i></p> <p>REGNE</p> <p><i>renier</i></p> <p><i>reine</i></p> <p><i>ronde</i></p>

LUNDI	MARDI	MERCREDI	JEUDI	VENDREDI	SAMEDI	DIMANCHE
1	2	3	4	5	6	7
8	9	10	11	12	13	14
15	16	17	18	19	20	21
22	23	24	25	26	27	28
29	30	31				
SEPTEMBRE	OCTOBRE	NOVEMBRE	DECEMBRE	JANVIER	FEBVIER	



Date

Mon prénom 



Objectif: Reconnaître des mots dans une phrase.
Consigne: Dans chaque ligne, entoure le mot correspondant au modèle.

roi	Le lion est le roi des animaux.
ROI	LAPINOUS EST LE ROI.
galette	On mange de la galette le jour de l'Épiphanie.
GALETTE	LA GALETTE EST CUITE.

LUNDI		MARDI		MERCREDI		JEUDI		VENDREDI		SAMEDI		DIMANCHE					
1	2	3	4	5	6	7	8	9	10	11	12	13	14	15	16		
17	18	19	20	21	22	23	24	25	26	27	28	29	30	31			
SEPTEMBRE				OCTOBRE				NOVEMBRE				DECEMBRE		JANVIER		FEVRIER	
MARS				AVRIL				MAI				JUN		JUILLET		AOÛT	



Date

Mon prénom 



Objectif: Reconnaître des mots dans une phrase.
Consigne: Dans chaque ligne, entoure le mot correspondant au modèle.

roi	Le lion est le roi des animaux.
ROI	LAPINOÙ EST LE ROI.
roi	Le roi a une couronne.
galette	On mange de la galette le jour de l'Épiphanie.
GALETTE	LA GALETTE EST CUITE.
galette	La fève est cachée dans la galette.

LUNDI		MARDI		MERCREDI		JEUDI		VENDREDI		SAMEDI		DIMANCHE			
1	2	3	4	5	6	7	8	9	10	11	12	13	14	15	16
17	18	19	20	21	22	23	24	25	26	27	28	29	30	31	
SEPTEMBRE				OCTOBRE				NOVEMBRE				JANVIER		FEVRIER	
MARS				AVRIL				MAI				JUILLET		AOÛT	



Date

Mon prénom 



Objectif: Reconnaître une lettre.

Consigne: Entoure les mots contenant la lettre a, a, a, A.

COURONNE

sapin

glace

roi

GALETTE

chaton

galette

farine

galette

BOULE

ANNEE

couronne

LUNDI	MARDI	MERCREDI	JEUDI	VENDREDI	SAMEDI	DIMANCHE
1	2	3	4	5	6	7
8	9	10	11	12	13	14
15	16	17	18	19	20	21
22	23	24	25	26	27	28
29	30	31				
SEPTEMBRE	OCTOBRE	NOVEMBRE	DECEMBRE	JANVIER	FEBVIER	

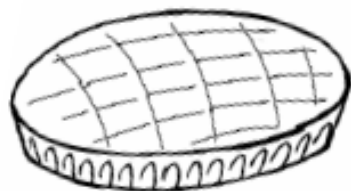


Date

Mon prénom 

Objectif: Discrimination auditive.

Consigne: Colorie les dessins dont le nom se termine comme GALETTE



galette



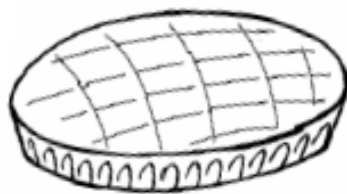

LUNDI	MARDI	MERCREDI	JEUDI	VENREDI	SAMEDI	DIMANCHE
1	2	3	4	5	6	7
8	9	10	11	12	13	14
15	16	17	18	19	20	21
22	23	24	25	26	27	28
29	30	31	SEPTEMBRE		OCTOBRE	NOVEMBRE
DECEMBRE		JANVIER	FEVRIER			



Date

Mon prénom 

Objectif: Discrimination auditive.
Consigne: Colorie les dessins quand tu entends le son [a]



LUNDI	MARDI	MERCREDI	JEUDI	VENREDI	SAMEDI	DIMANCHE	
1	2	3	4	5	6	7	
8	9	10	11	12	13	14	
15	16	17	18	19	20	21	
22	23	24	25	26	27	28	
29	30	31	SEPTEMBRE				OCTOBRE
NOVEMBRE			DECEMBRE			JANVIER	FEBVIER



Date

Mon prénom 



Objectif: Ordonner des objets par taille.

Consigne: Colle les 3 galettes de la page suivante de la plus grande à la plus petite.

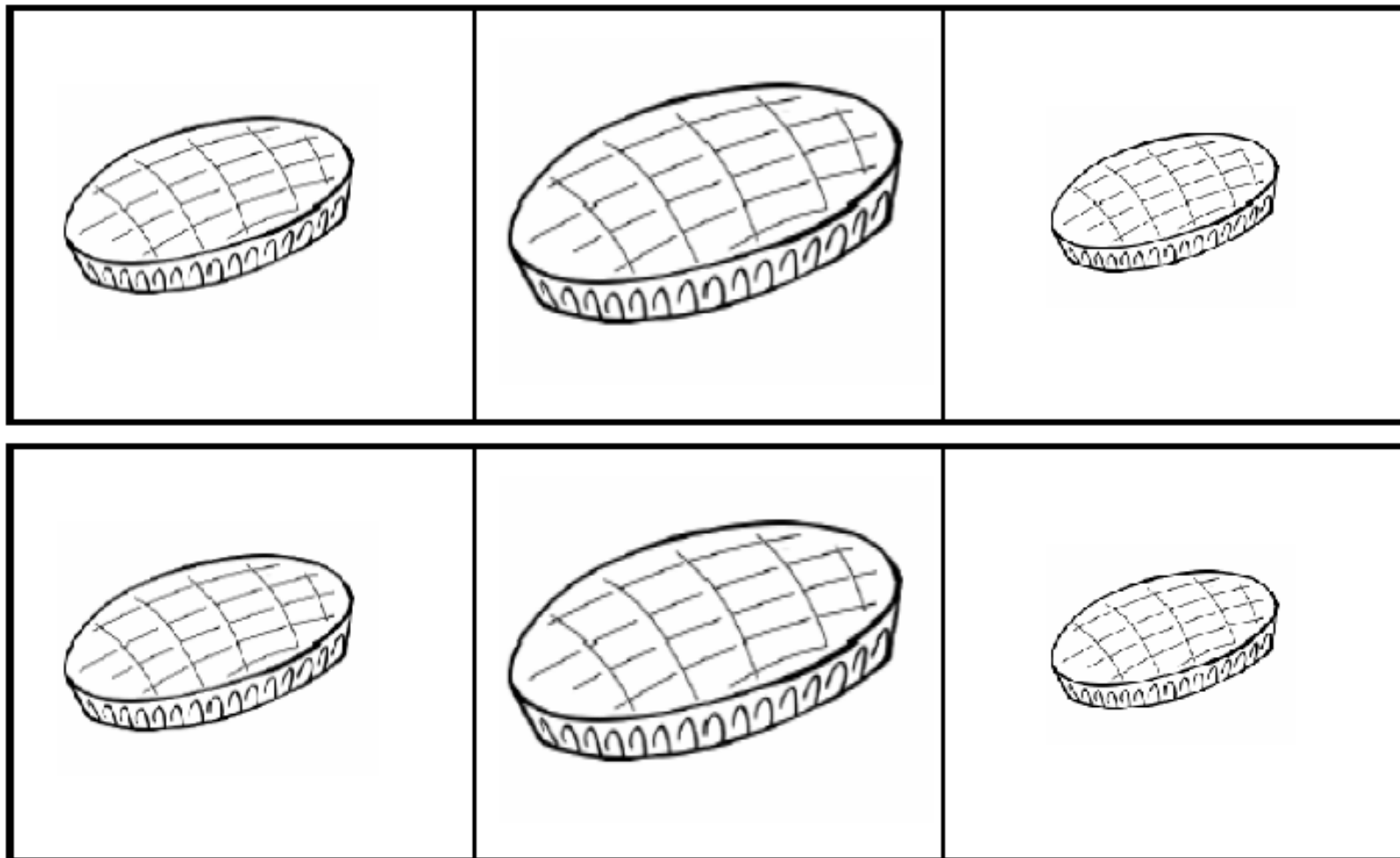
--	--	--



LUNDI		MARDI		MERCREDI		JEUDI		VENDREDI		SAMEDI		DIMANCHE					
1	2	3	4	5	6	7	8	9	10	11	12	13	14	15	16		
17	18	19	20	21	22	23	24	25	26	27	28	29	30	31			
SEPTEMBRE				OCTOBRE				NOVEMBRE				DECEMBRE		JANVIER		FEVRIER	
MARS				AVRIL				MAI				JUN		JUILLET		AOÛT	



Galettes à découper pour l'exercice de la page précédente et pour celui de la page suivante.





Date

Mon prénom 



Objectif: Ordonner des objets par taille.

Consigne: Colle les 3 galettes de la page précédente de la plus petite à la plus grande.

--	--	--



LUNDI		MARDI		MERCREDI		JEUDI		VENDREDI		SAMEDI		DIMANCHE					
1	2	3	4	5	6	7	8	9	10	11	12	13	14	15	16		
17	18	19	20	21	22	23	24	25	26	27	28	29	30	31			
SEPTEMBRE				OCTOBRE				NOVEMBRE				DECEMBRE		JANVIER		FEVRIER	
MARS				AVRIL				MAI				JUN		JUILLET		AOÛT	



Date

Mon prénom 



Objectif: Ordonner des objets par taille.

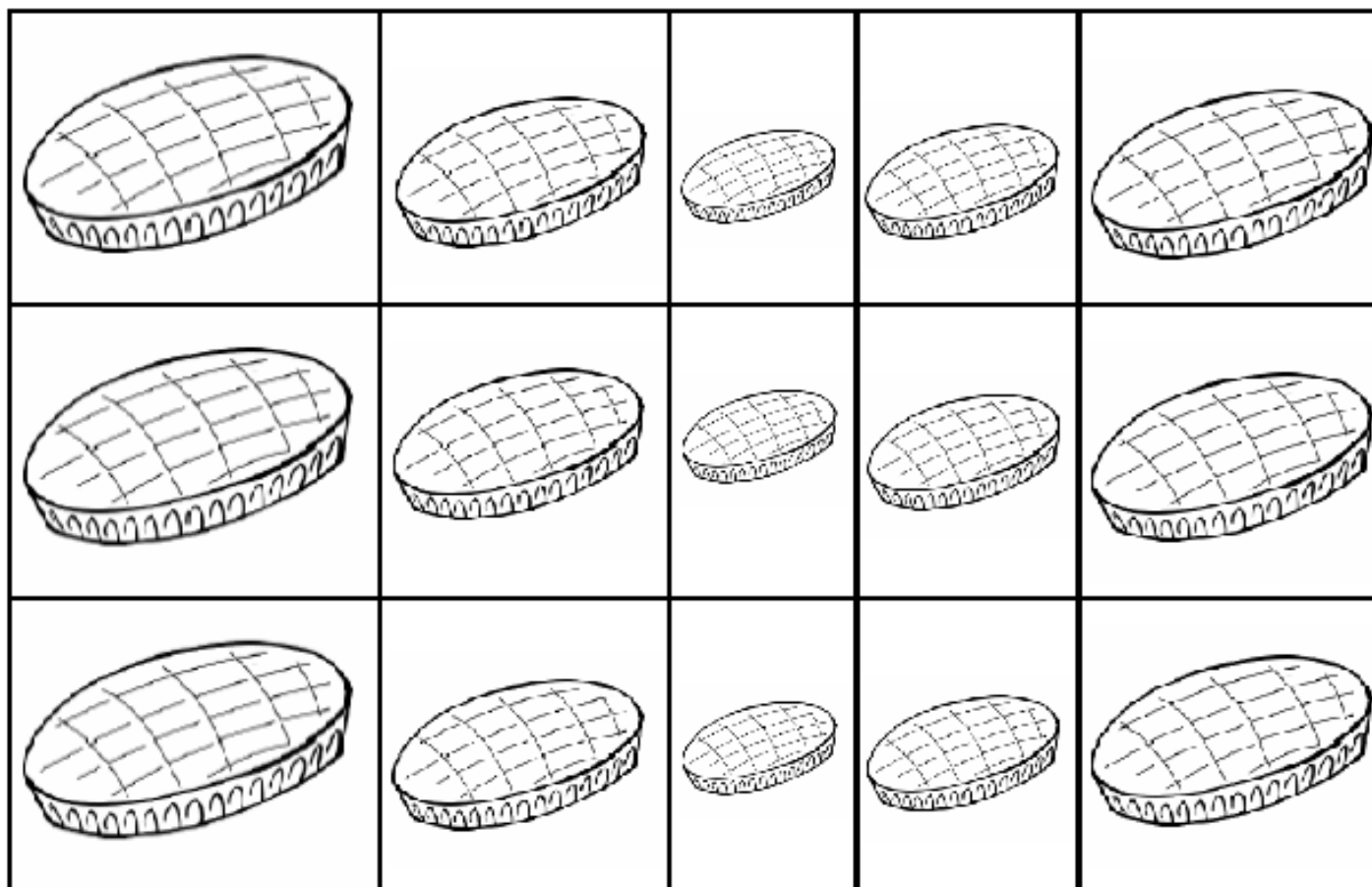
Consigne: Colle les galettes de la page suivante par ordre croissant.



LUNDI		MARDI		MERCREDI		JEUDI		VENDREDI		SAMEDI		DIMANCHE			
1	2	3	4	5	6	7	8	9	10	11	12	13	14	15	16
17	18	19	20	21	22	23	24	25	26	27	28	29	30	31	
SEPTEMBRE				OCTOBRE				NOVEMBRE				JANVIER		FEVRIER	
MARS				AVRIL				MAI				JUILLET		AOÛT	



Galettes à découper pour l'exercice de la page précédente et pour celui de la page suivante.





Date

Mon prénom 

Objectif: Ordonner des objets par taille.

Consigne: Colle les galettes de la page précédente par ordre décroissant.



LUNDI		MARDI		MERCREDI		JEUDI		VENDREDI		SAMEDI		DIMANCHE			
1	2	3	4	5	6	7	8	9	10	11	12	13	14	15	16
17	18	19	20	21	22	23	24	25	26	27	28	29	30	31	
SEPTEMBRE			OCTOBRE			NOVEMBRE			DECEMBRE			JANVIER		FEVRIER	
MARS			AVRIL			MAI			JUN			JUILLET		AOÛT	




Date

Mon prénom 



Objectif: Algorithme (1;1).

Consigne: Colle une gommette sur chaque pointe des couronnes en respectant l'algorithme.



LUNDI	MARDI	MERCREDI	JEUDI	VENREDI	SAMEDI	DIMANCHE
1	2	3	4	5	6	7
8	9	10	11	12	13	14
15	16	17	18	19	20	21
22	23	24	25	26	27	28
29	30	31				
SEPTEMBRE	OCTOBRE	NOVEMBRE	DECEMBRE	JANVIER	FEBVIER	



Date

Mon prénom 



Objectif: Algorithme (2;2).

Consigne: Colle une gommette sur chaque pointe des couronnes en respectant l'algorithme.



LUNDI		MARDI		MERCREDI		JEUDI		VENDREDI		SAMEDI		DIMANCHE					
1	2	3	4	5	6	7	8	9	10	11	12	13	14	15	16		
17	18	19	20	21	22	23	24	25	26	27	28	29	30	31			
SEPTEMBRE				OCTOBRE				NOVEMBRE				DECEMBRE		JANVIER		FEVRIER	
MARS				AVRIL				MAI				JUN		JUILLET		AOÛT	




Date

Mon prénom 



Objectif: Reconnaître les formes géométriques.
Consigne: Colorie les ronds en rouge et les carrés en jaune.



LUNDI		MARDI		MERCREDI		JEUDI		VENDREDI		SAMEDI		DIMANCHE					
1	2	3	4	5	6	7	8	9	10	11	12	13	14	15	16		
17	18	19	20	21	22	23	24	25	26	27	28	29	30	31			
SEPTEMBRE				OCTOBRE				NOVEMBRE				DECEMBRE		JANVIER		FEVRIER	
MARS				AVRIL				MAI				JUN		JUILLET		AOÛT	




Date

Mon prénom 



Objectif: Reconnaître les forme géométriques.
Consigne: Colorie les ronds en rouge, les triangles en vert et les carrés en jaune.



LUNDI		MARDI		MERCREDI		JEUDI		VENDREDI		SAMEDI		DIMANCHE					
1	2	3	4	5	6	7	8	9	10	11	12	13	14	15	16		
17	18	19	20	21	22	23	24	25	26	27	28	29	30	31			
SEPTEMBRE				OCTOBRE				NOVEMBRE				DECEMBRE		JANVIER		FEVRIER	
MARS				AVRIL				MAI				JUN		JUILLET		AOÛT	



Date

Mon prénom 



Objectif: Correspondance entre un chiffre et une quantité.
Consigne: Dessine le bon nombre de galettes dans chaque colonne.

3	5	2	4	1

LUNDI		MARDI		MERCREDI		JEUDI		VENDREDI		SAMEDI		DIMANCHE			
1	2	3	4	5	6	7	8	9	10	11	12	13	14	15	16
17	18	19	20	21	22	23	24	25	26	27	28	29	30	31	
SEPTEMBRE			OCTOBRE			NOVEMBRE			DECEMBRE			JANVIER		FEVRIER	
MARS			AVRIL			MAI			JUN			JUILLET		AOÛT	



Date

Mon prénom 



Objectif: Correspondance entre un chiffre et une quantité.
Consigne: Dessine le bon nombre de galettes dans chaque colonne.

6	5	8	7	9

LUNDI	MARDI	MERCREDI	JEUDI	VENDREDI	SAMEDI	DIMANCHE
1	2	3	4	5	6	7
8	9	10	11	12	13	14
15	16	17	18	19	20	21
22	23	24	25	26	27	28
29	30	31				
SEPTEMBRE	OCTOBRE	NOVEMBRE	DECEMBRE	JANVIER	FEBVIER	



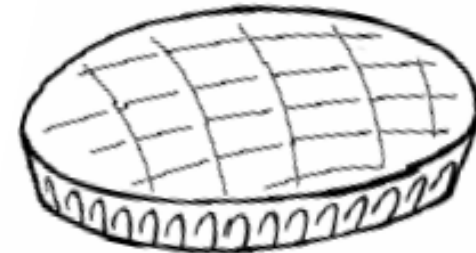
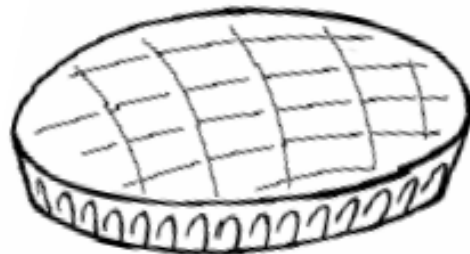
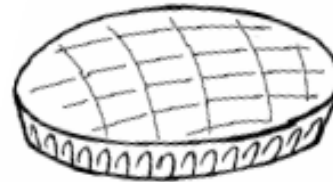
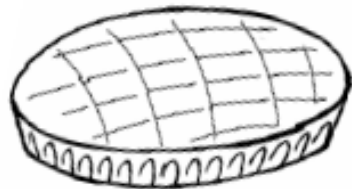
Date

Mon prénom 



Objectif: Notion "autant que".

Consigne: Colle une couronne sur chaque galette.

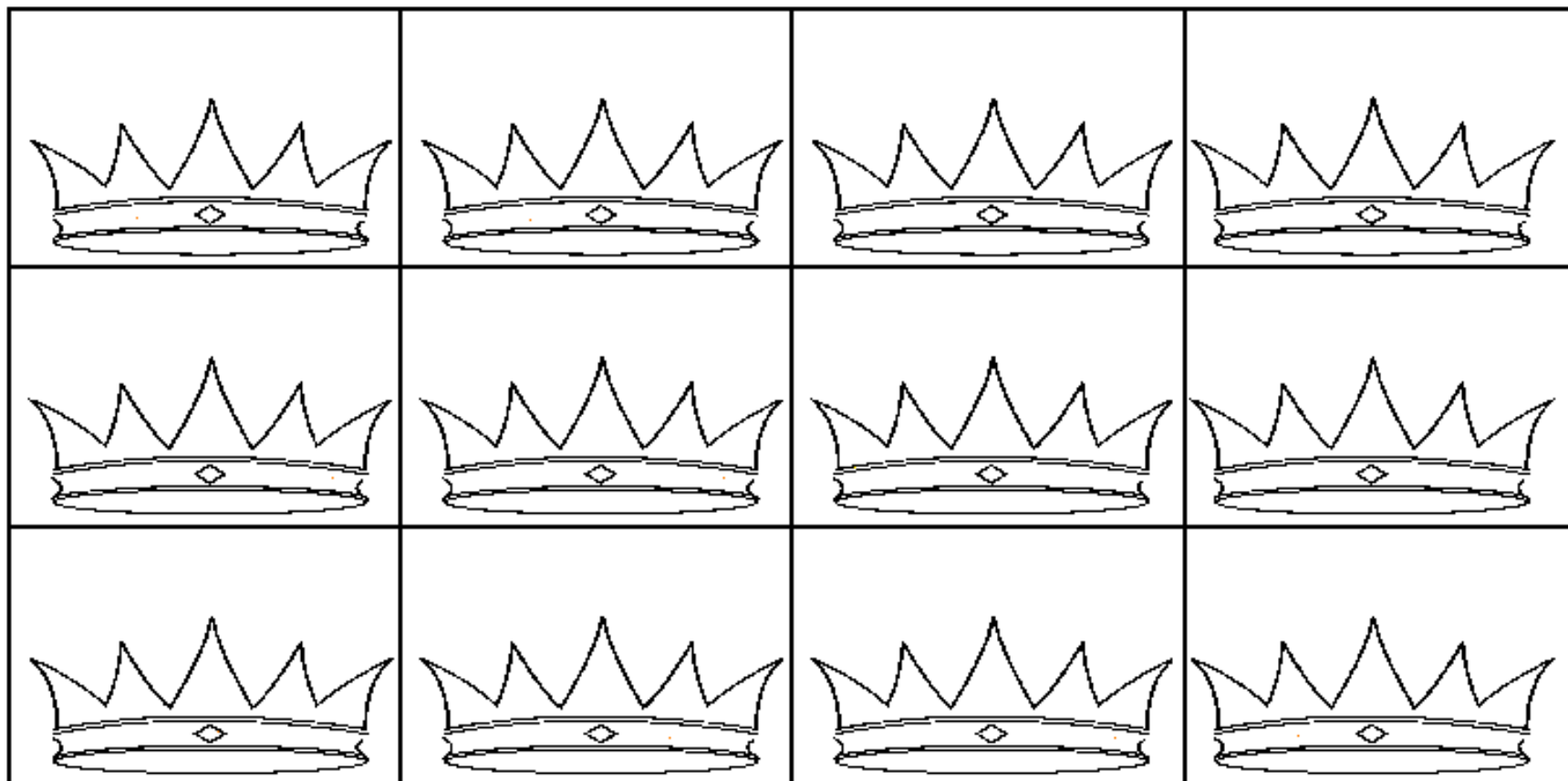


LUNDI	MARDI	MERCREDI	JEUDI	VENREDI	SAMEDI	DIMANCHE
1	2	3	4	5	6	7
8	9	10	11	12	13	14
15	16	17	18	19	20	21
22	23	24	25	26	27	28
29	30	31				
SEPTEMBRE	OCTOBRE	NOVEMBRE	DECEMBRE	JANVIER	FEBVIER	

Les couronnes sont à la page suivante.



Couronnes à découper pour l'exercice précédent.





Date


Mon prénom



.....

Objectif: Dénombrer.

Consigne: Entoure les couronnes par groupes de:



LUNDI	MARDI	MERCREDI	JEUDI	VENREDI	SAMEDI	DIMANCHE
1	2	3	4	5	6	7
8	9	10	11	12	13	14
15	16	17	18	19	20	21
22	23	24	25	26	27	28
29	30	31				
SEPTEMBRE	OCTOBRE	NOVEMBRE	DECEMBRE	JANVIER	FEBVIER	

Date

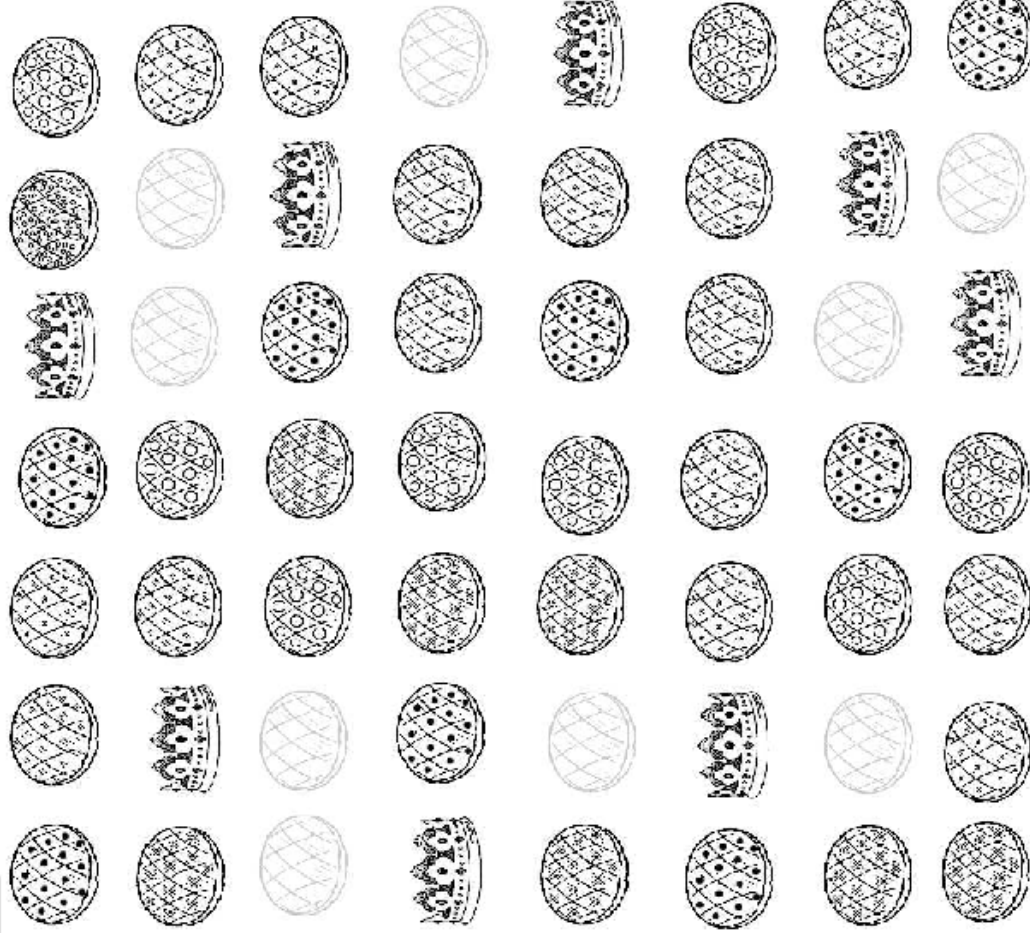


Mon prénom

Structuration de l'espace.

Compétence: Connaître et maîtriser les notions de dessus et de dessous.

Colonie en rouge tout les galettes grises que sont au dessus d'une couronne et en bleu celles qui sont en dessous d'une couronne.



LUNDI	MARDI	MERCREDI	JEUDI	VENREDI	SAMEDI	DIMANCHE									
1	2	3	4	5	6	7	8	9	10	11	12	13	14	15	16
17	18	19	20	21	22	23	24	25	26	27	28	29	30	31	
SEPTEMBRE	OCTOBRE	NOVEMBRE	DECEMBRE	JANVIER	FEBVIER										
MARS	AVRIL	MAI	JUIN	JUILLET	AOUT										



Date



Mon prénom

Colorie la partie qui manque à chaque galette.



LUNDI	MARDI	MERCREDI	JEUDI	VENREDI	SAMEDI	DIMANCHE									
1	2	3	4	5	6	7	8	9	10	11	12	13	14	15	16
17	18	19	20	21	22	23	24	25	26	27	28	29	30	31	
SEPTEMBRE	OCTOBRE	NOVEMBRE	DECEMBRE	JANVIER	FEBVRIER										
MARS	AVRIL	MAI	JUIN	JUILLET	AOUT										



Date



Mon prénom


Consigne : Découpe les parts de galette. Colle les sur la feuille en reformant chaque galette.



LUNDI	MARDI	MERCREDI	JEUDI	VENDREDI	SAMEDI	DIMANCHE									
1	2	3	4	5	6	7	8	9	10	11	12	13	14	15	16
17	18	19	20	21	22	23	24	25	26	27	28	29	30	31	
SEPTEMBRE	OCTOBRE	NOVEMBRE	DECEMBRE	JANVIER	FEBVIER										
MARS	AVRIL	MAI	JUIN	JUILLET	AOUT										



A photocopier sur du papier bristol ou popset jaune. Une feuille par enfant.


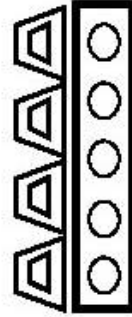
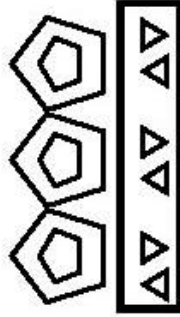
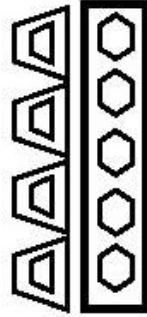
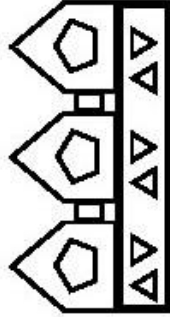


Date



Mon prénom

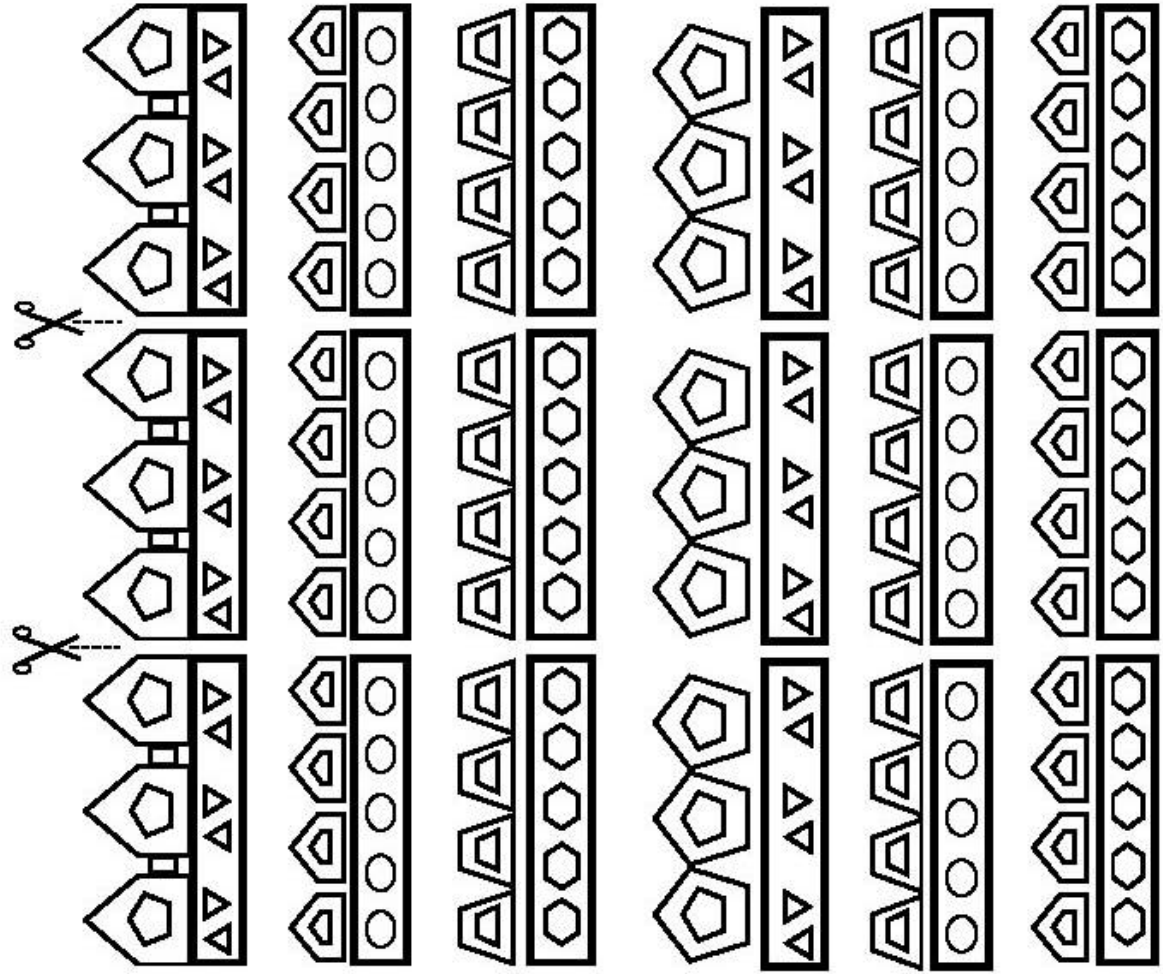
Objectif: Se concentrer sur une tâche. Comprendre et exécuter une consigne.
Compétence: Retrouve les moitiés des couronnes.



LUNDI	MARDI	MERCREDI	JEUDI	VENDREDI	SAMEDI	DIMANCHE									
1	2	3	4	5	6	7	8	9	10	11	12	13	14	15	16
17	18	19	20	21	22	23	24	25	26	27	28	29	30	31	
SEPTEMBRE	OCTOBRE	NOVEMBRE	DECEMBRE	JANVIER	FEBVIER										
MARS	AVRIL	MAI	JUIN	JUILLET	AOUT										



Discrimination visuelle
 Présenter toutes les pièces étalées sur la table, mélangées. On se dirigera vers un travail de collage de gommettes sur des formes simples ou de coloriages à consignes.



LUNDI	MARDI	MERCREDI	JEUDI	VENDREDI	SAMEDI	DIMANCHE									
1	2	3	4	5	6	7	8	9	10	11	12	13	14	15	16
17	18	19	20	21	22	23	24	25	26	27	28	29	30	31	
SEPTEMBRE	OCTOBRE	NOVEMBRE	DECEMBRE	JANVIER	FEBVIER										
MARS	AVRIL	MAI	JUIN	JUILLET	AOUT										

Date



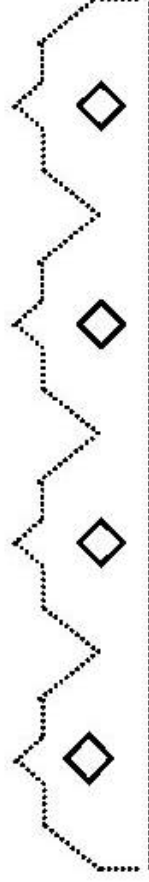
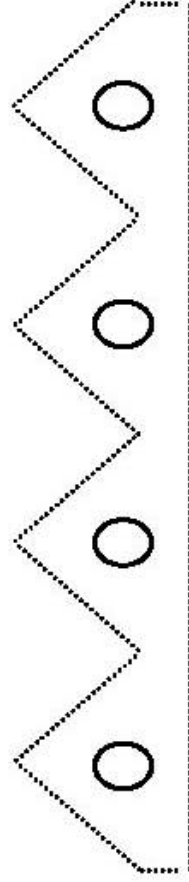


Mon prénom

Écriture

Objectif: Tenir correctement un crayon, feutre. Reproduire formes et trajectoires.

Consigne: Repasse sur les pointillés pour dessiner les couronnes.



LUNDI	MARDI	MERCREDI	JEUDI	VENREDI	SAMEDI	DIMANCHE									
1	2	3	4	5	6	7	8	9	10	11	12	13	14	15	16
17	18	19	20	21	22	23	24	25	26	27	28	29	30	31	
SEPTEMBRE	OCTOBRE	NOVEMBRE	DECEMBRE	JANVIER	FEBVRIER										
MARS	AVRIL	MAI	JUIN	JUILLET	AOUT										



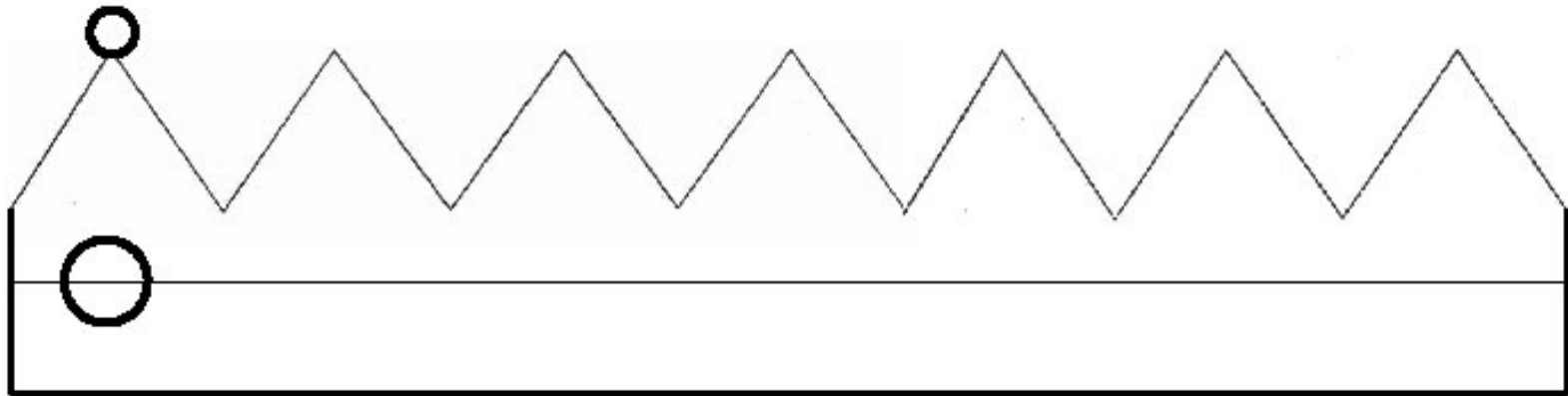
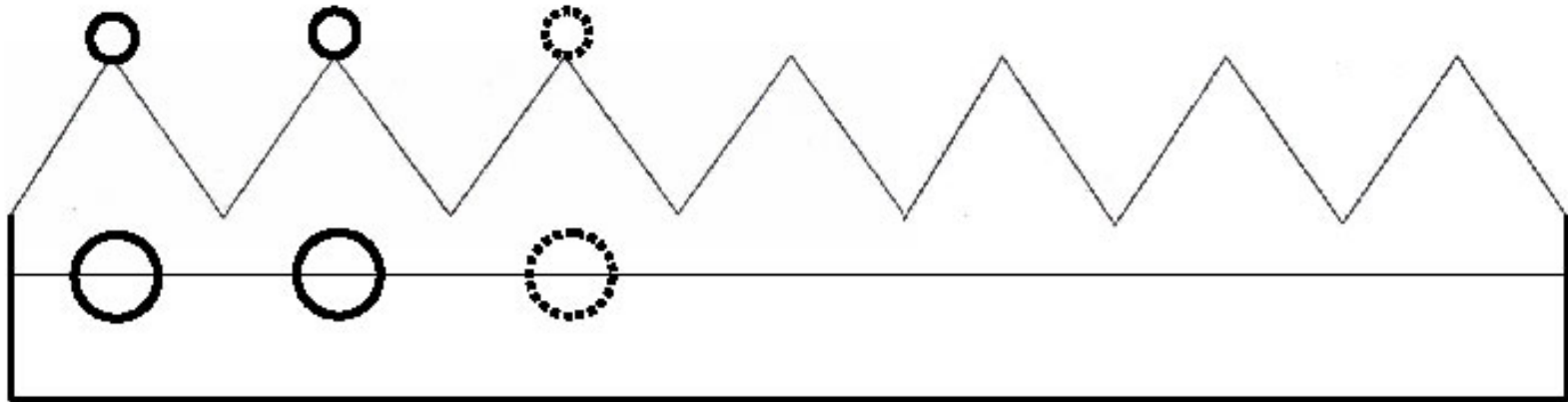
Date

Mon prénom 



Objectif: Des ronds alignés.

Consigne: Dessine des petits ronds sur les pointes et des gros sur la ligne droite.



LUNDI	MARDI	MERCREDI	JEUDI	VENREDI	SAMEDI	DIMANCHE
1	2	3	4	5	6	7
8	9	10	11	12	13	14
15	16	17	18	19	20	21
22	23	24	25	26	27	28
29	30	31				
SEPTEMBRE	OCTOBRE	NOVEMBRE	DECEMBRE	JANVIER	FEBVIER	



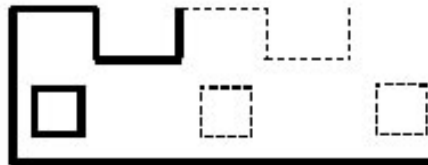
Date

Mon prénom 



Objectif: La ligne brisée, les ponts, les créneaux et des formes géométriques.

Consigne: Continue les couronnes suivant le modèle.



	LUNDI	MARDI	MERCREDI	JEUDI	VENREDI	SAMEDI	DIMANCHE								
1	2	3	4	5	6	7	8	9	10	11	12	13	14	15	16
17	18	19	20	21	22	23	24	25	26	27	28	29	30	31	
SEPTEMBRE	OCTOBRE			NOVEMBRE	DECEMBRE		JANVIER	FEBVIER							

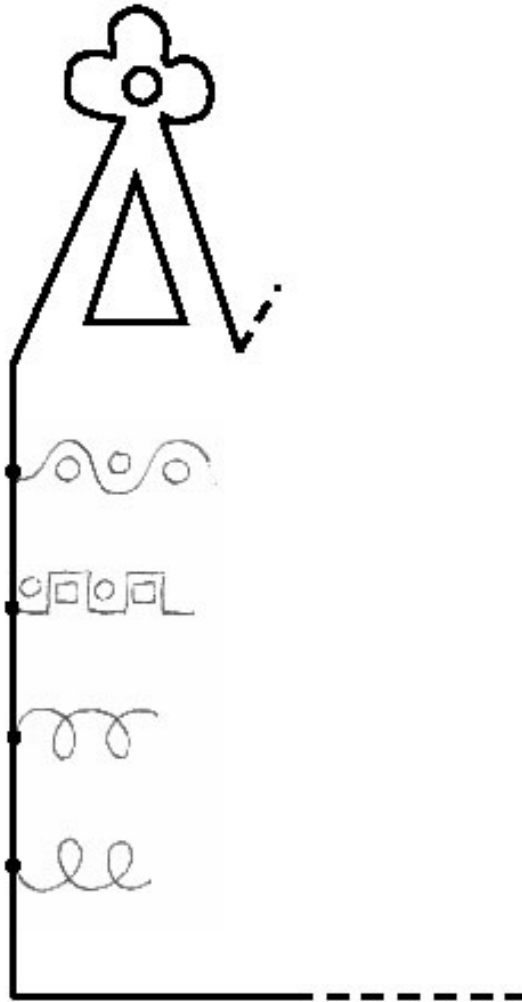


Date

Mon prénom 



Objectif: Reproduire différents graphismes.
Consigne: Continue la couronne en respectant le modèle.



LUNDI	MARDI	MERCREDI	JEUDI	VENDREDI	SAMEDI	DIMANCHE											
1	2	3	4	5	6	7	8	9	10	11	12	13	14	15	16		
17	18	19	20	21	22	23	24	25	26	27	28	29	30	31			
SEPTEMBRE			OCTOBRE			NOVEMBRE			DECEMBRE			JANVIER			FEVRIER		



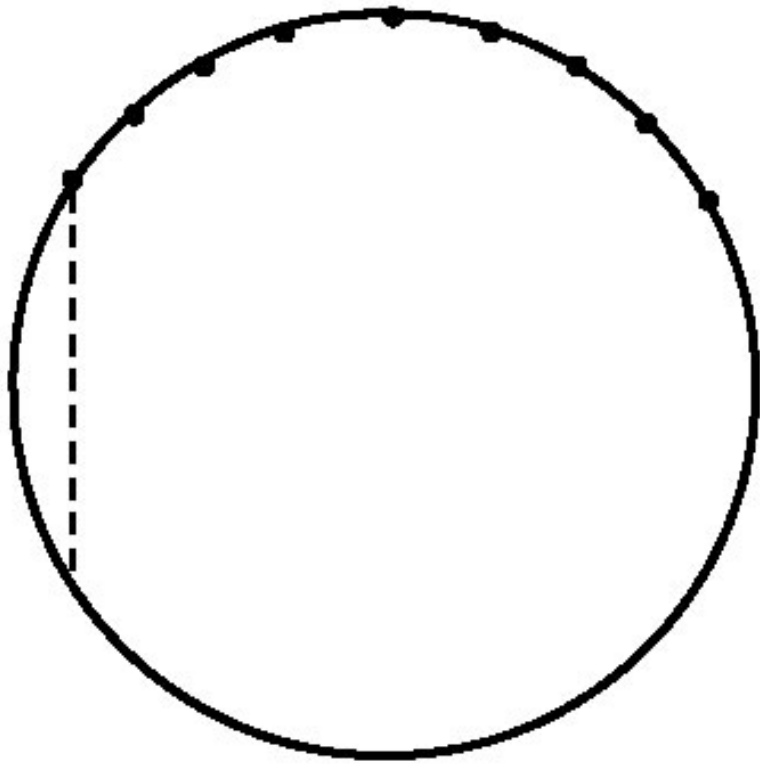
Date

Mon prénom 

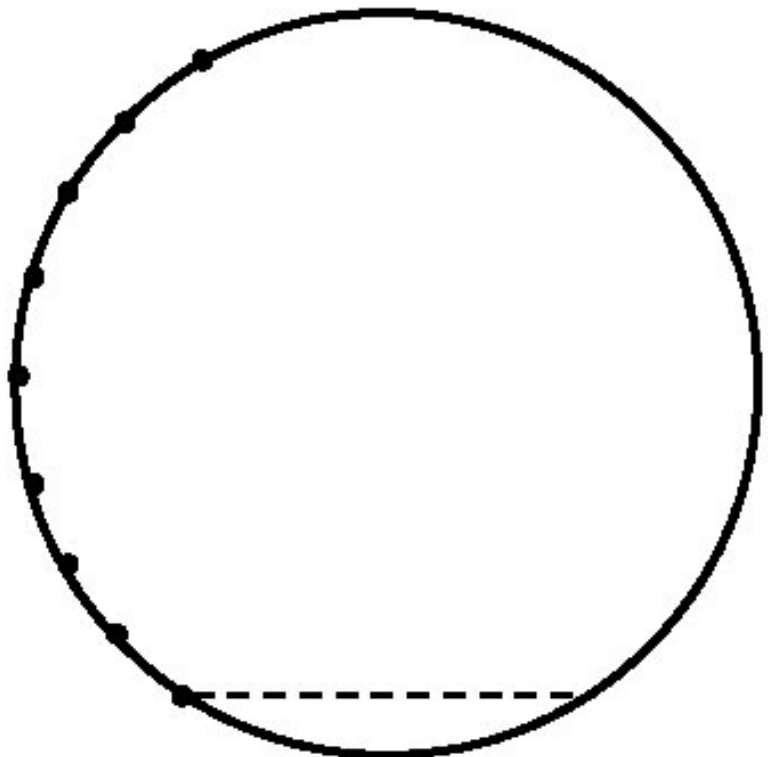


Objectif: Des traits verticaux et horizontaux, glisser sa main sur le papier.

Consigne: Trace des traits verticaux en positionnant ton crayon sur les points du haut; trace des traits horizontaux en positionnant ton crayon sur les points de gauche.



1



2

LUNDI	MARDI	MERCREDI	JEUDI	VENREDI	SAMEDI	DIMANCHE
1	2	3	4	5	6	7
8	9	10	11	12	13	14
15	16	17	18	19	20	21
22	23	24	25	26	27	28
29	30	31				
SEPTEMBRE	OCTOBRE	NOVEMBRE	DECEMBRE	JANVIER	FEBVIER	

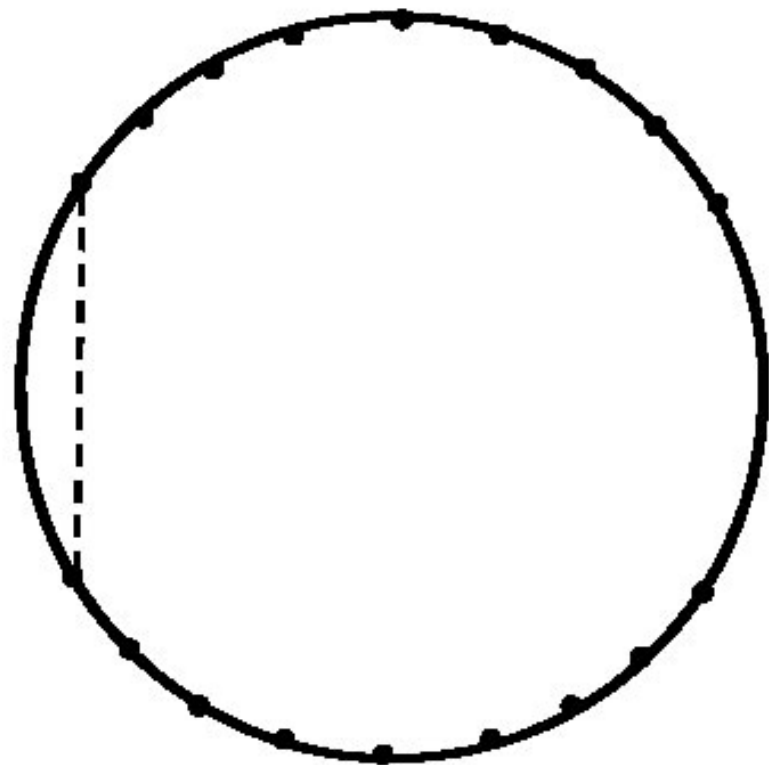


Date

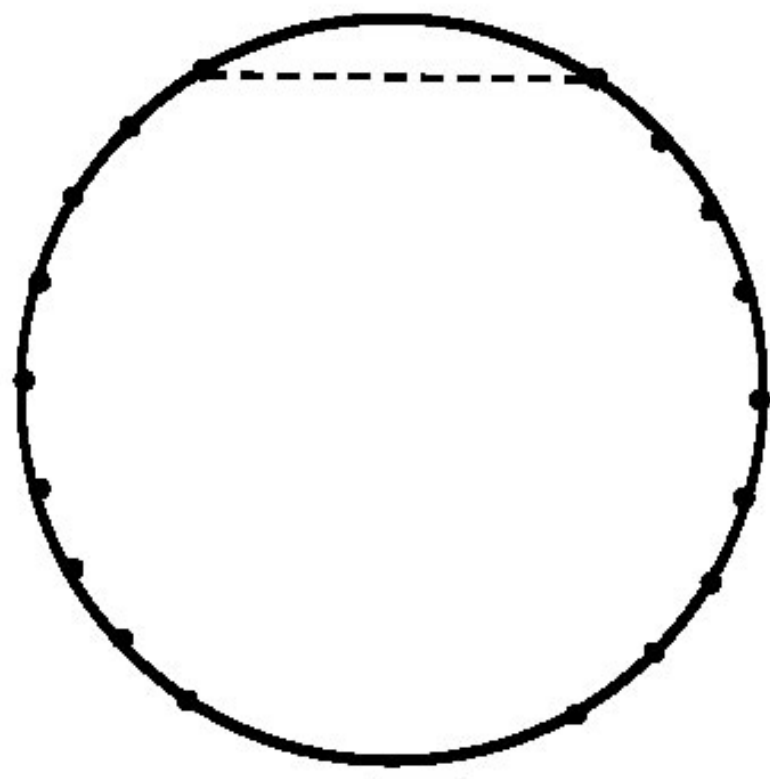
Mon prénom 



Objectif: Des traits verticaux et horizontaux, précision du geste.
Consigne: Trace des traits verticaux en positionnant ton crayon sur les points du haut; trace des traits horizontaux en positionnant ton crayon sur les points de gauche.



1



2

LUNDI		MARDI		MERCREDI		JEUDI		VENDREDI		SAMEDI		DIMANCHE					
1	2	3	4	5	6	7	8	9	10	11	12	13	14	15	16		
17	18	19	20	21	22	23	24	25	26	27	28	29	30	31			
SEPTEMBRE				OCTOBRE				NOVEMBRE				DECEMBRE		JANVIER		FEVRIER	
MARS				AVRIL				MAI				JUN		JUILLET		AOÛT	


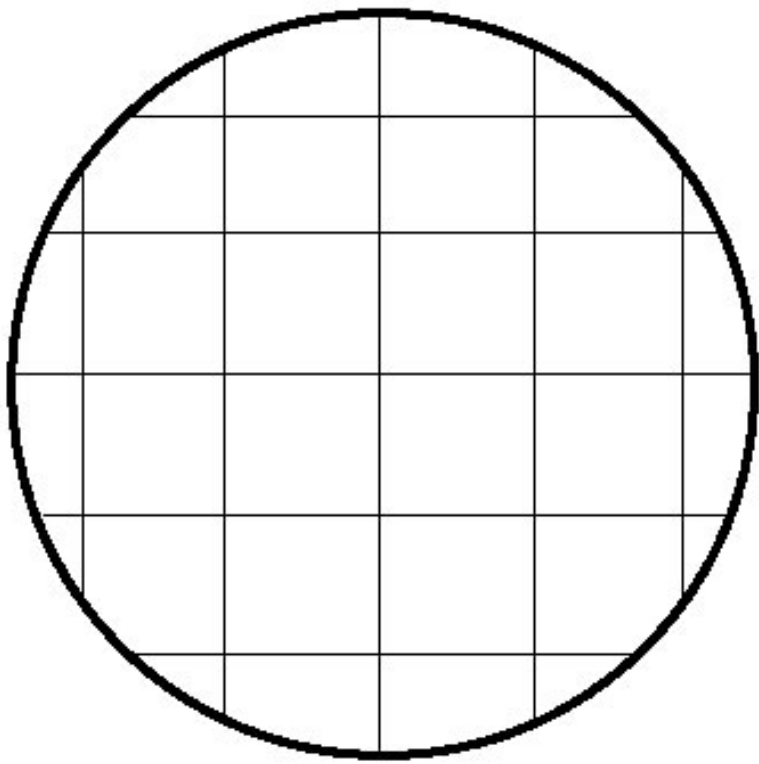


Date

Mon prénom 



Objectif: Des traits verticaux et horizontaux pour former un quadrillage.
Consigne: Reproduis la galette à l'identique.



LUNDI		MARDI		MERCREDI		JEUDI		VENDREDI		SAMEDI		DIMANCHE					
1	2	3	4	5	6	7	8	9	10	11	12	13	14	15	16		
17	18	19	20	21	22	23	24	25	26	27	28	29	30	31			
SEPTEMBRE				OCTOBRE				NOVEMBRE				DECEMBRE		JANVIER		FEVRIER	
MARS				AVRIL				MAI				JUN		JUILLET		AOÛT	


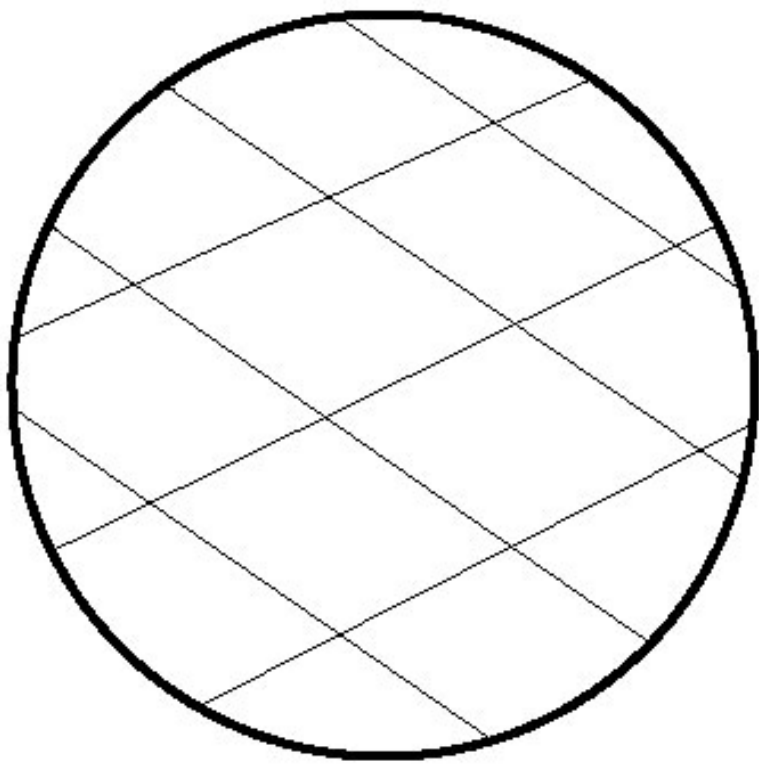


Date

Mon prénom 



Objectif: Des traits obliques pour former un quadrillage.
Consigne: Reproduis la galette à l'identique.



LUNDI		MARDI		MERCREDI		JEUDI		VENDREDI		SAMEDI		DIMANCHE			
1	2	3	4	5	6	7	8	9	10	11	12	13	14	15	16
17	18	19	20	21	22	23	24	25	26	27	28	29	30	31	
SEPTEMBRE				OCTOBRE				NOVEMBRE				JANVIER		FEVRIER	
MARS				AVRIL				MAI				JUILLET		AOÛT	


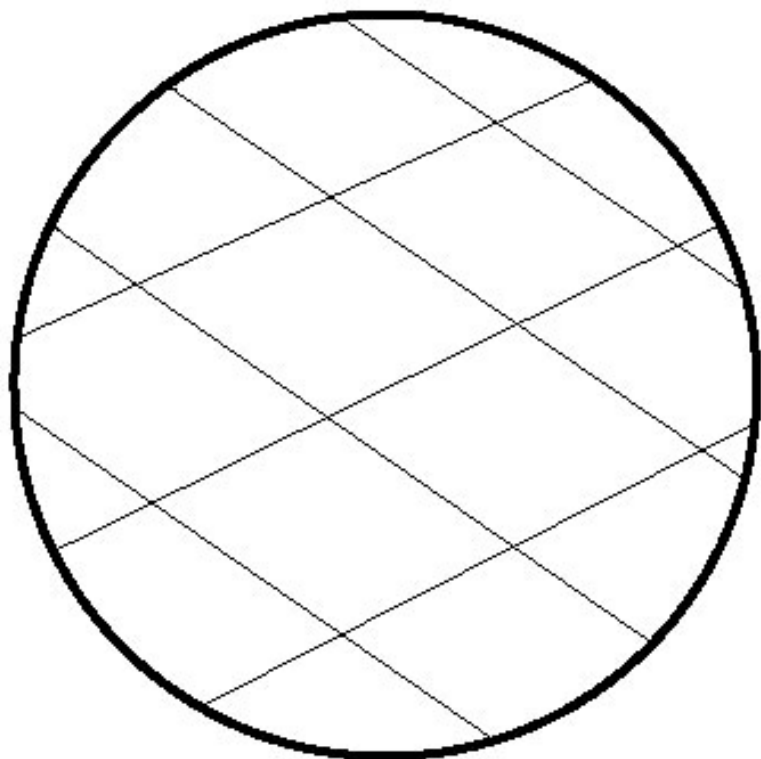


Date

Mon prénom 



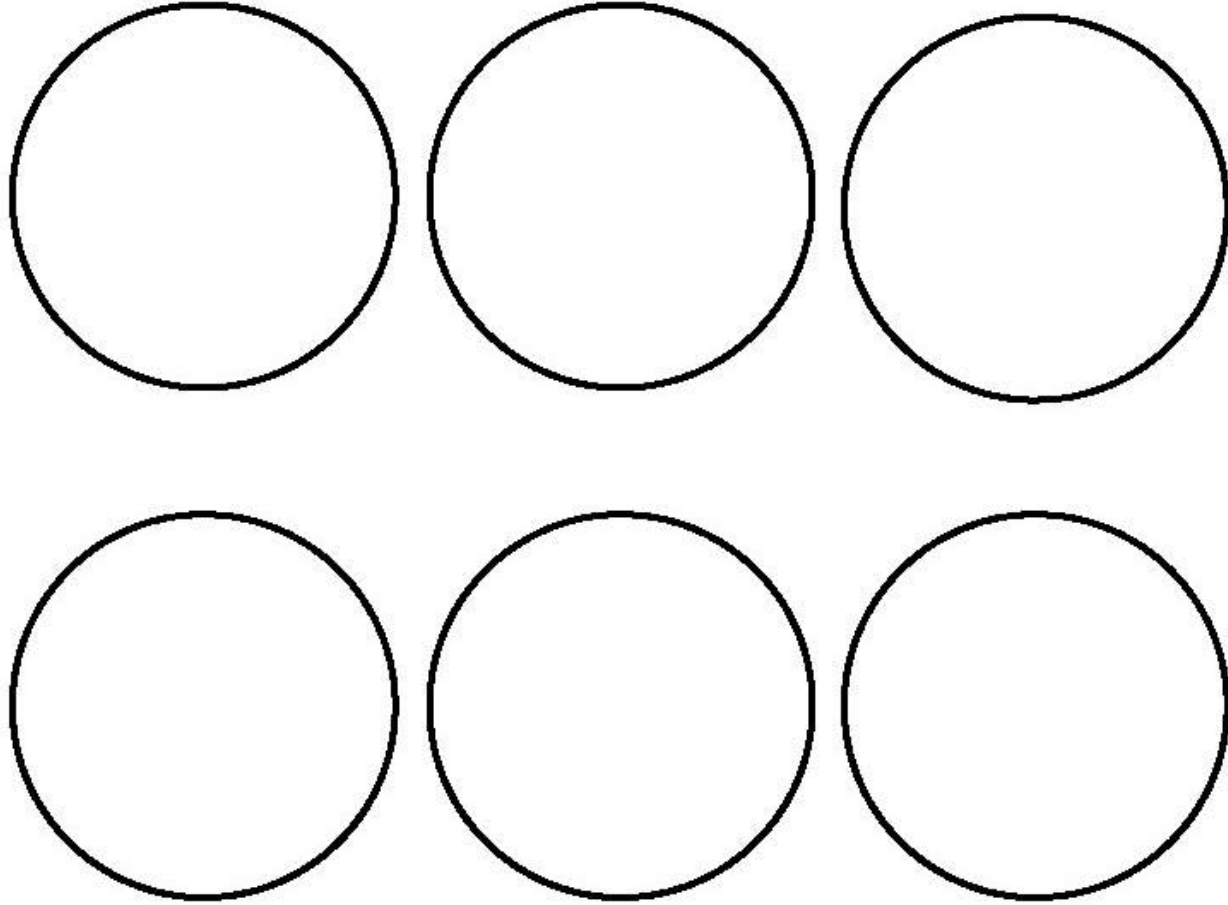
Objectif: Des traits obliques pour former un quadrillage.
Consigne: Reproduis la galette à l'identique.



LUNDI		MARDI		MERCREDI		JEUDI		VENDREDI		SAMEDI		DIMANCHE					
1	2	3	4	5	6	7	8	9	10	11	12	13	14	15	16		
17	18	19	20	21	22	23	24	25	26	27	28	29	30	31			
SEPTEMBRE				OCTOBRE				NOVEMBRE				DECEMBRE		JANVIER		FEVRIER	
MARS				AVRIL				MAI				JUN		JUILLET		AOÛT	



A photocopier sur du papier bristol ou popset jaune. Une galette par enfant.


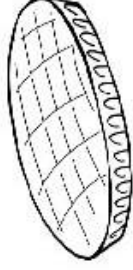


Date



Mon prénom

Consigne : Je découpe des bandes de papier orange et jaune et je les colle sur la galette pour faire un quadrillage.




LUNDI	MARDI	MERCREDI	JEUDI	VENDREDI	SAMEDI	DIMANCHE									
1	2	3	4	5	6	7	8	9	10	11	12	13	14	15	16
17	18	19	20	21	22	23	24	25	26	27	28	29	30	31	
SEPTEMBRE	OCTOBRE	NOVEMBRE	DECEMBRE	JANVIER	FEBVRIER	MARS	AVRIL	MAI	JUIN	JUILLET	AOUT				



Date



Mon prénom



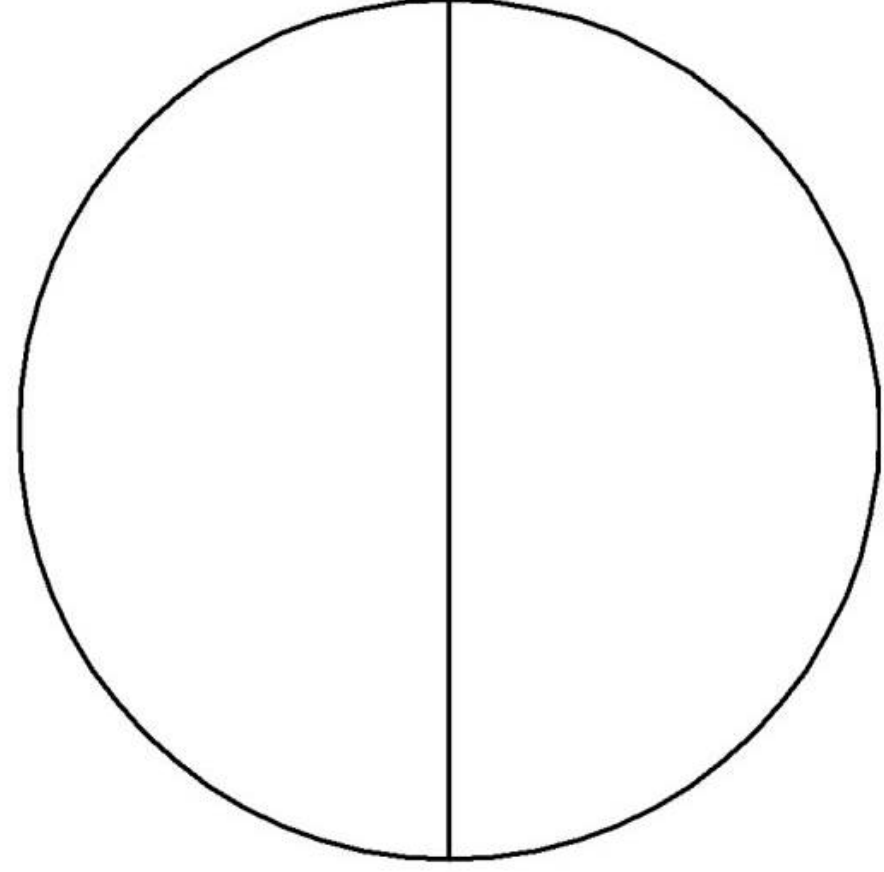
LUNDI	MARDI	MERCREDI	JEUDI	VENDREDI	SAMEDI	DIMANCHE									
1	2	3	4	5	6	7	8	9	10	11	12	13	14	15	16
17	18	19	20	21	22	23	24	25	26	27	28	29	30	31	
SEPTEMBRE	OCTOBRE	NOVEMBRE	DECEMBRE	JANVIER	FEBVRIER	MARS	AVRIL	MAI	JUIN	JUILLET	AOUT	SEPT	OCT	NOV	DEC



Date



Mon prénom



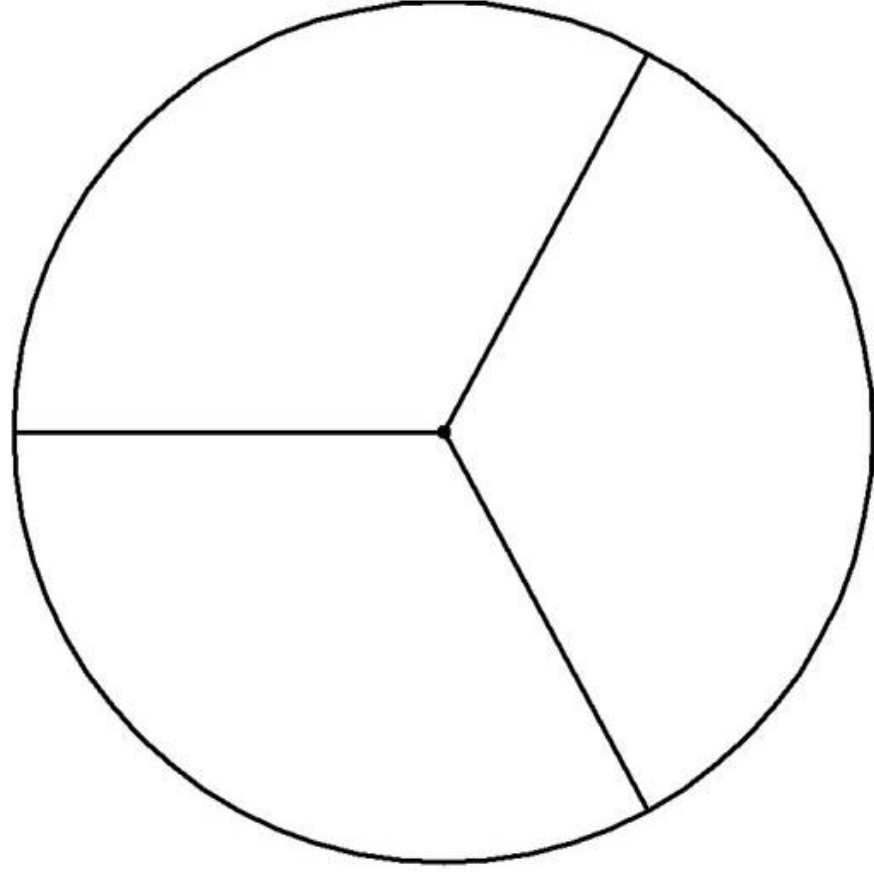
LUNDI	MARDI	MERCREDI	JEUDI	VENDREDI	SAMEDI	DIMANCHE									
1	2	3	4	5	6	7	8	9	10	11	12	13	14	15	16
17	18	19	20	21	22	23	24	25	26	27	28	29	30	31	
SEPTEMBRE	OCTOBRE	NOVEMBRE	DECEMBRE	JANVIER	FEBVRIER	MARS	AVRIL	MAI	JUIN	JUILLET	AOUT	SEPT	OCT	NOV	DEC



Date



Mon prénom



LUNDI	MARDI	MERCREDI	JEUDI	VENDREDI	SAMEDI	DIMANCHE
1	2	3	4	5	6	7
17	18	19	20	21	22	23
24	25	26	27	28	29	30
31						

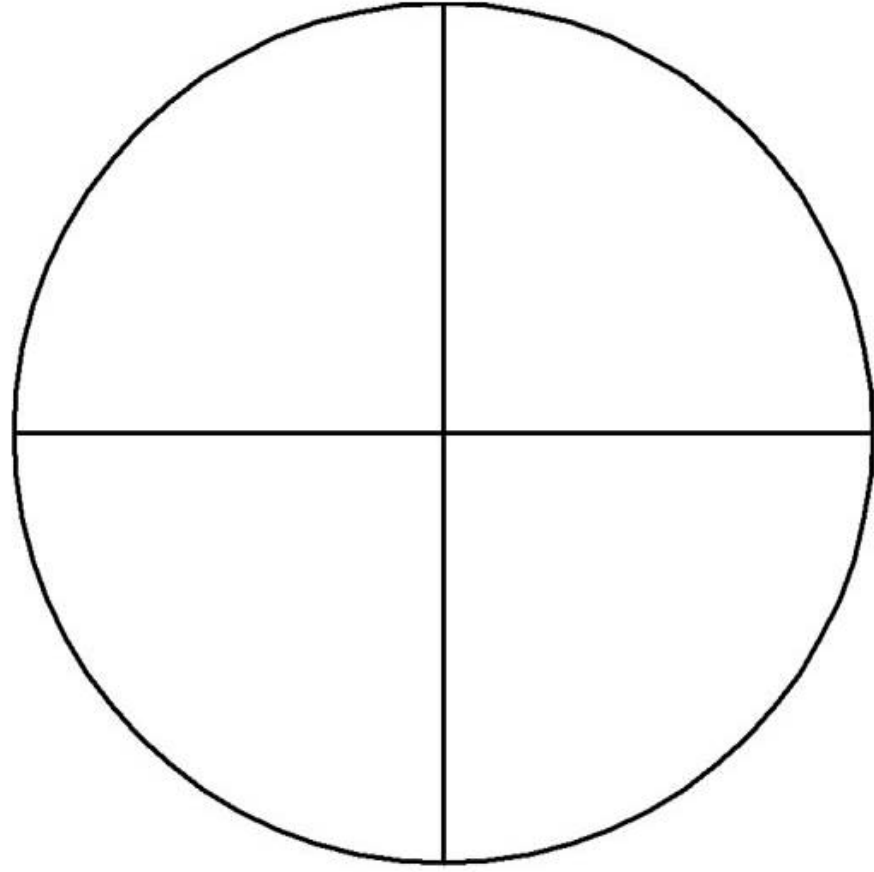
SEPTEMBRE	OCTOBRE	NOVEMBRE	DECEMBRE	JANVIER	FEBVRIER
MARS	AVRIL	MAI	JUIN	JUILLET	AOUT



Date



Mon prénom



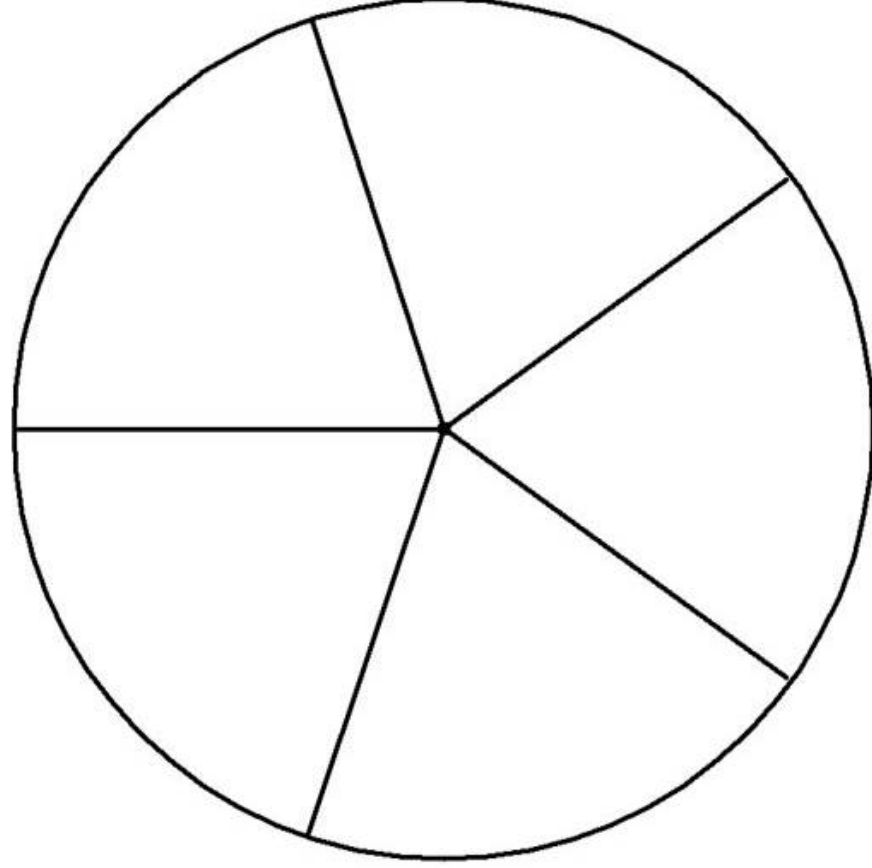
LUNDI	MARDI	MERCREDI	JEUDI	VENDREDI	SAMEDI	DIMANCHE									
1	2	3	4	5	6	7	8	9	10	11	12	13	14	15	16
17	18	19	20	21	22	23	24	25	26	27	28	29	30	31	
SEPTEMBRE	OCTOBRE	NOVEMBRE	DECEMBRE	JANVIER	FEBVIER										
MARS	AVRIL	MAI	JUIN	JUILLET	AOUT										



Date



Mon prénom



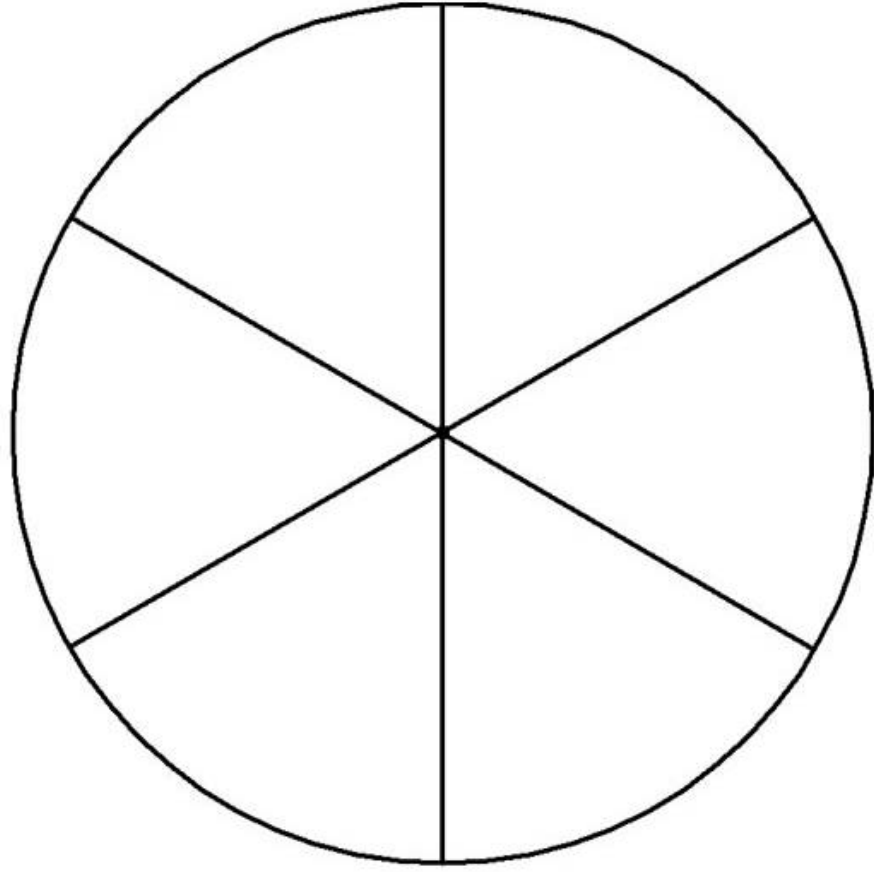
LUNDI	MARDI	MERCREDI	JEUDI	VENDREDI	SAMEDI	DIMANCHE									
1	2	3	4	5	6	7	8	9	10	11	12	13	14	15	16
17	18	19	20	21	22	23	24	25	26	27	28	29	30	31	
SEPTEMBRE	OCTOBRE	NOVEMBRE	DECEMBRE	JANVIER	FEBVRIER	MARS	AVRIL	MAI	JUIN	JUILLET	AOUT	SEPT	OCT	NOV	DEC



Date



Mon prénom



LUNDI	MARDI	MERCREDI	JEUDI	VENREDI	SAMEDI	DIMANCHE									
1	2	3	4	5	6	7	8	9	10	11	12	13	14	15	16
17	18	19	20	21	22	23	24	25	26	27	28	29	30	31	

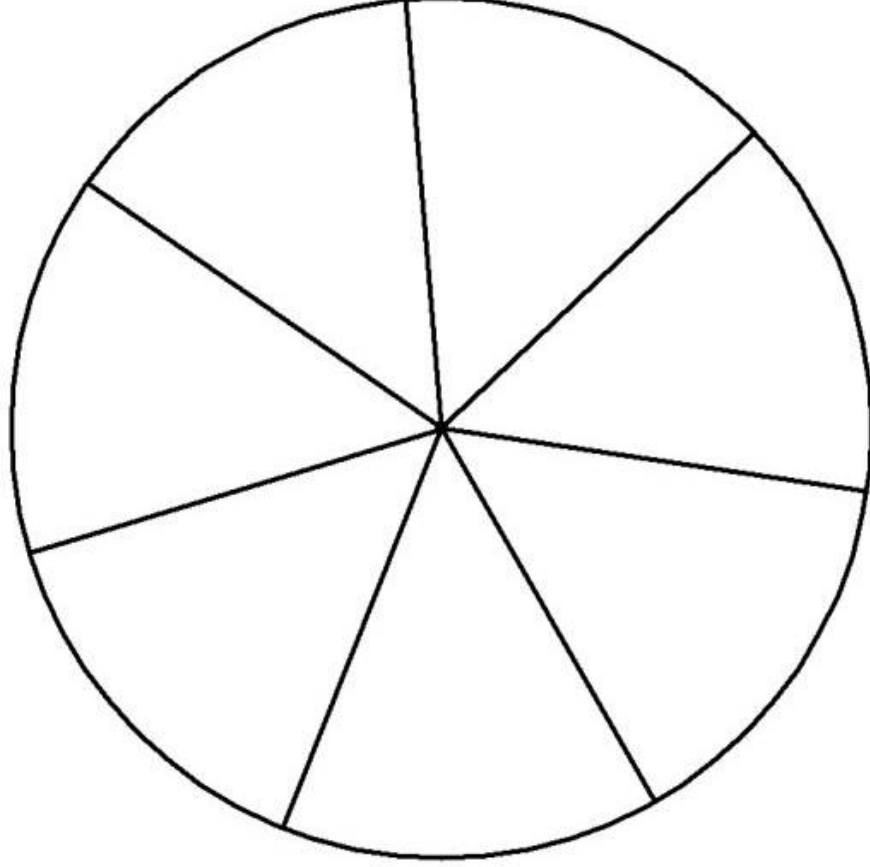
SEPTEMBRE	OCTOBRE	NOVEMBRE	DECEMBRE	JANVIER	FEBVRIER
MARS	AVRIL	MAI	JUIN	JUILLET	AOUT



Date



Mon prénom



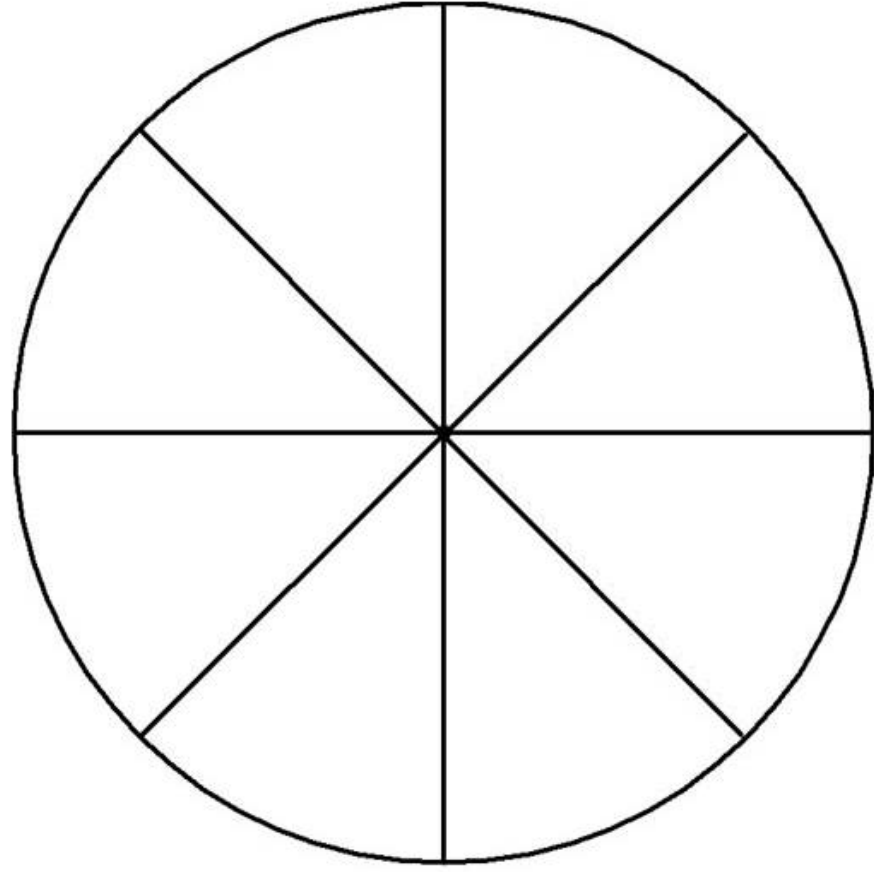
LUNDI	MARDI	MERCREDI	JEUDI	VENDREDI	SAMEDI	DIMANCHE									
1	2	3	4	5	6	7	8	9	10	11	12	13	14	15	16
17	18	19	20	21	22	23	24	25	26	27	28	29	30	31	
SEPTEMBRE	OCTOBRE	NOVEMBRE	DECEMBRE	JANVIER	FEBVRIER	MARS	AVRIL	MAI	JUIN	JUILLET	AOUT	SEPTEMBRE	OCTOBRE	NOVEMBRE	DECEMBRE



Date



Mon prénom




LUNDI	MARDI	MERCREDI	JEUDI	VENDREDI	SAMEDI	DIMANCHE									
1	2	3	4	5	6	7	8	9	10	11	12	13	14	15	16
17	18	19	20	21	22	23	24	25	26	27	28	29	30	31	

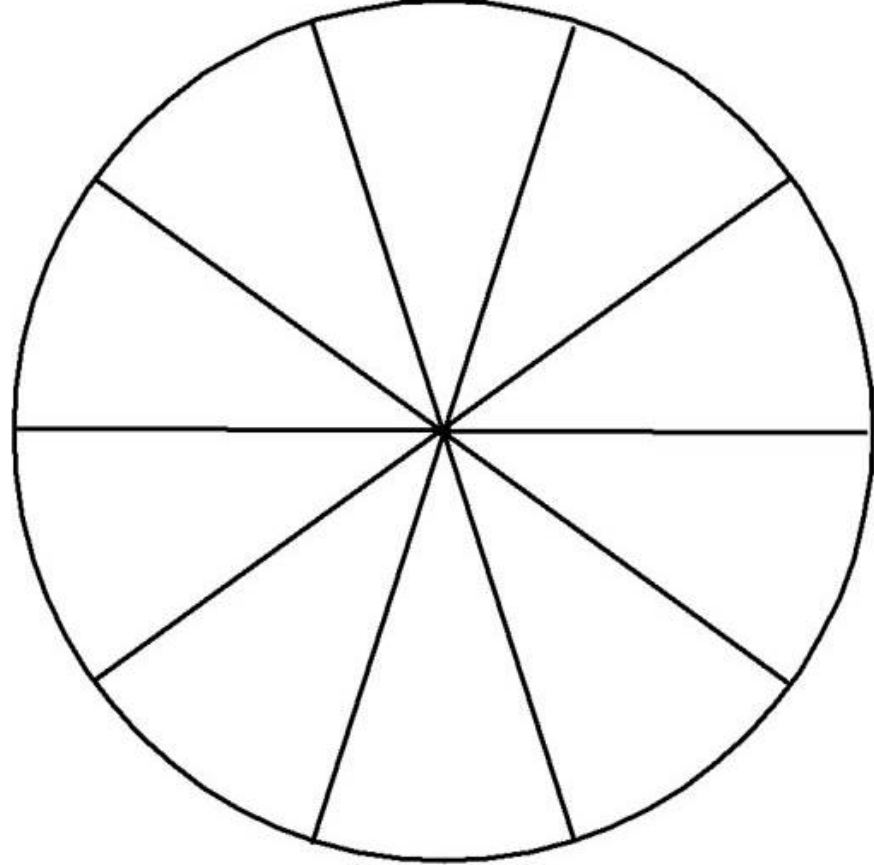
SEPTEMBRE	OCTOBRE	NOVEMBRE	DECEMBRE	JANVIER	FEBVRIER
MARS	AVRIL	MAI	JUIN	JUILLET	AOUT



Date

Mon prénom 

.....



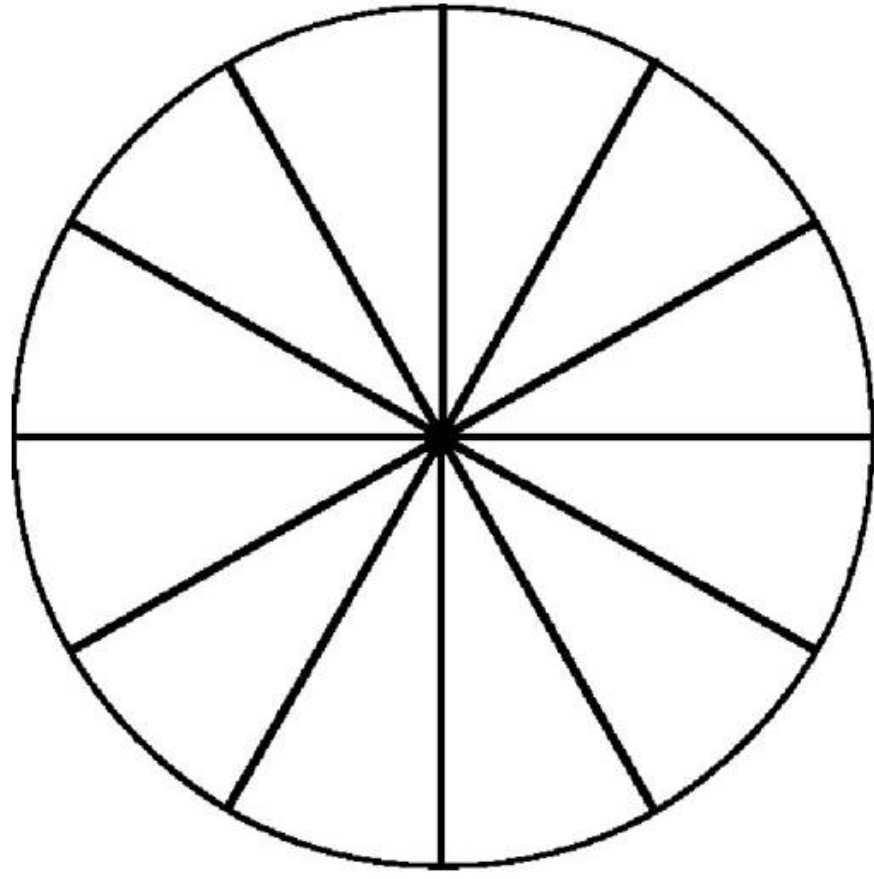
LUNDI	MARDI	MERCREDI	JEUDI	VENREDI	SAMEDI	DIMANCHE									
1	2	3	4	5	6	7	8	9	10	11	12	13	14	15	16
17	18	19	20	21	22	23	24	25	26	27	28	29	30	31	
SEPTEMBRE	OCTOBRE	NOVEMBRE	DECEMBRE	JANVIER	FEBVIER										
MARS	AVRIL	MAI	JUIN	JUILLET	AOUT										



Date



Mon prénom



LUNDI	MARDI	MERCREDI	JEUDI	VENDREDI	SAMEDI	DIMANCHE									
1	2	3	4	5	6	7	8	9	10	11	12	13	14	15	16
17	18	19	20	21	22	23	24	25	26	27	28	29	30	31	

SEPTEMBRE	OCTOBRE	NOVEMBRE	DECEMBRE	JANVIER	FEBVRIER
MARS	AVRIL	MAI	JUIN	JUILLET	AOUT

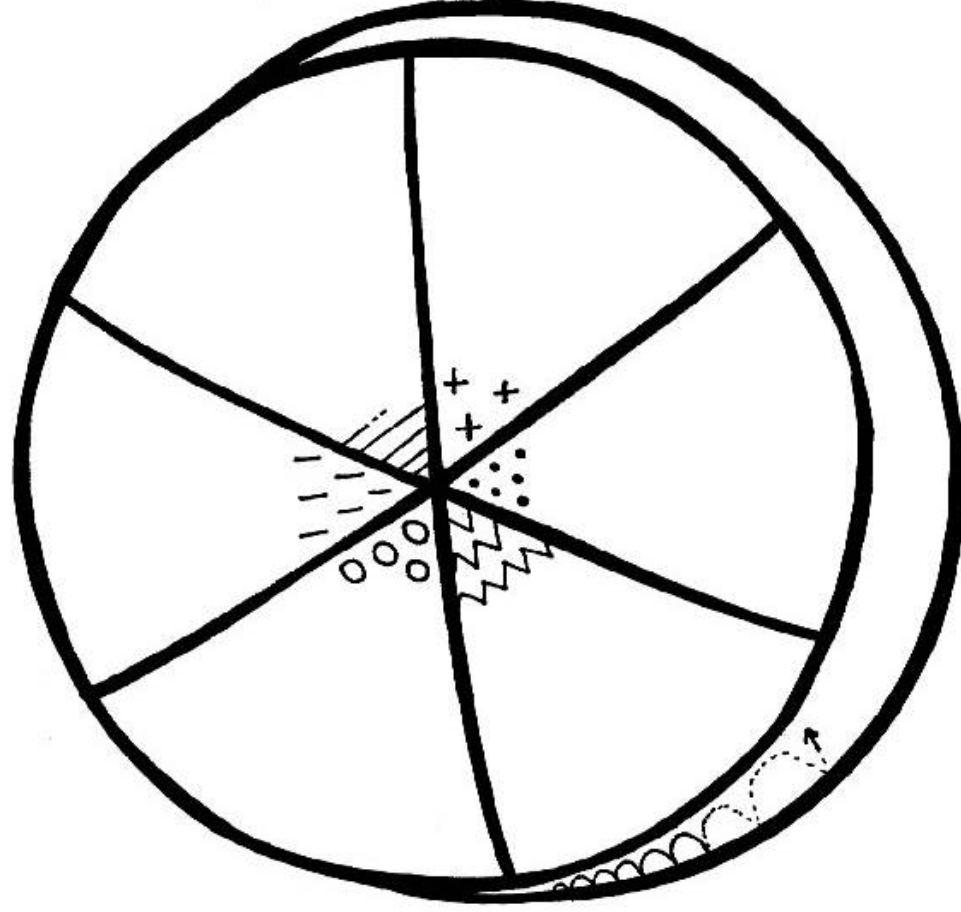
Date



Mon prénom

Graphisme

Décore la galette en respectant les modèles.



LUNDI	MARDI	MERCREDI	JEUDI	VENDREDI	SAMEDI	DIMANCHE									
1	2	3	4	5	6	7	8	9	10	11	12	13	14	15	16
17	18	19	20	21	22	23	24	25	26	27	28	29	30	31	
SEPTEMBRE	OCTOBRE	NOVEMBRE	DECEMBRE	JANVIER	FEBVRIER	MARS	AVRIL	MAI	JUIN	JUILLET	AOUT				



La galette multicolore

Règle du jeu n°1

- Jeu de dé pour les PS
- Ce jeu se joue avec le dé des couleurs.
- Chaque joueur a une galette vierge.
- Les morceaux de la galette colorée sont sur la table de jeu (*autant de galettes que de joueurs*)

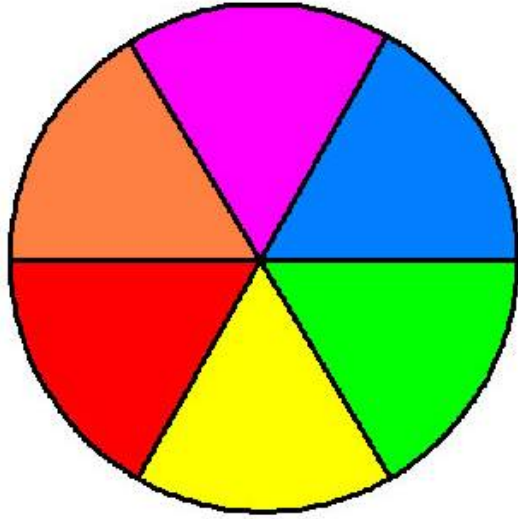
Déroulement du jeu:

1. Le but du jeu est de reconstituer sa galette avec six morceaux de couleurs différentes.
2. Chaque joueur, à son tour, va lancer le dé.
3. Il prendra une part de galette correspondant à la couleur du dé.
4. S'il tombe deux fois sur la même couleur, il passe son tour.

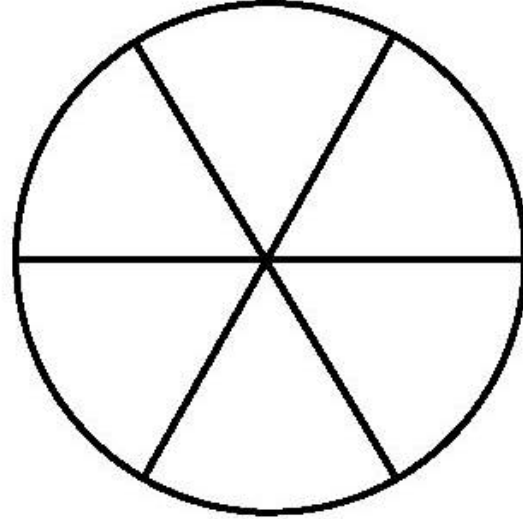
Le gagnant est l'enfant qui a reconstitué sa galette le premier.



Galette à découper en parts pour le jeu n°1 (autant de galettes que de joueurs).



Une galette vierge par joueur.





Règle du jeu n°2

- Jeu de dé pour les MS
- Ce jeu se joue avec le dé des couleurs.
- Chaque joueur a une planche A, B, C ou D.
- Les morceaux de la galette colorée sont sur la table de jeu (*autant de galettes que de joueurs*).

Déroulement du jeu:

1. Le but du jeu est de reconstituer sa galette avec six morceaux de couleurs différentes en respectant son modèle.
2. Chaque joueur , à son tour, va lancer le dé .
3. Il prendra une part de galette correspondant à la couleur du dé et la placera au bon endroit.
4. S'il tombe deux fois sur la même couleur, il passe son tour.

Le gagnant est l'enfant qui a reconstitué sa galette le premier.



Gallettes à découper en parts pour les jeux n°2 et n°3.

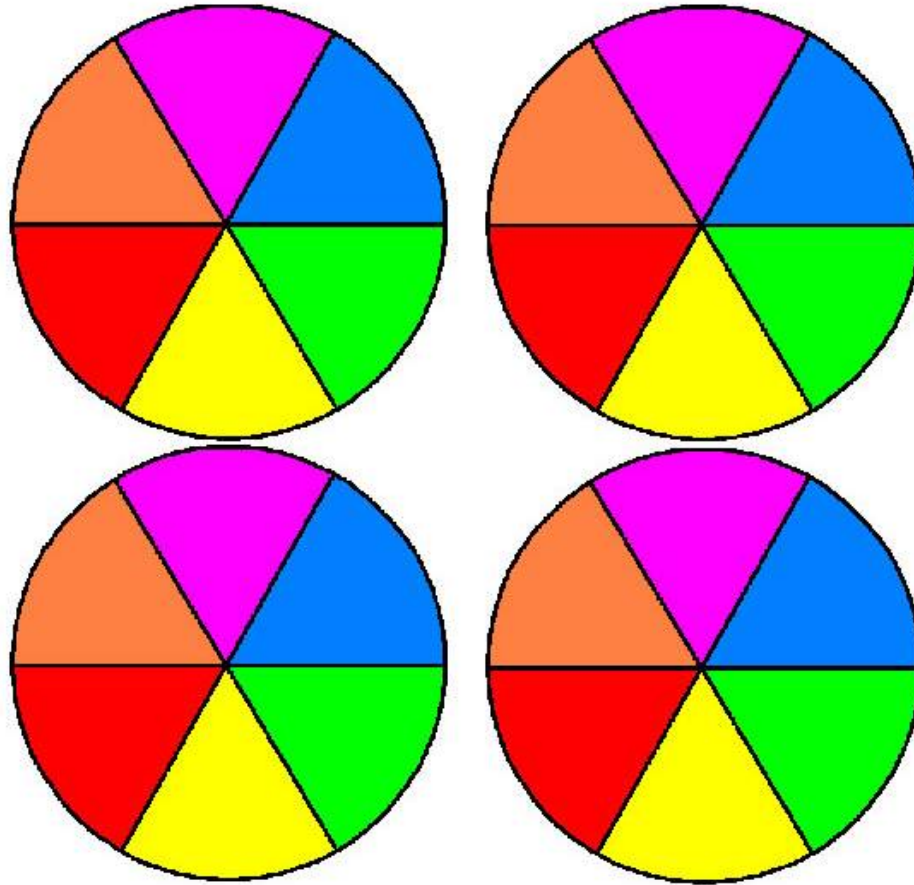




Planche A.

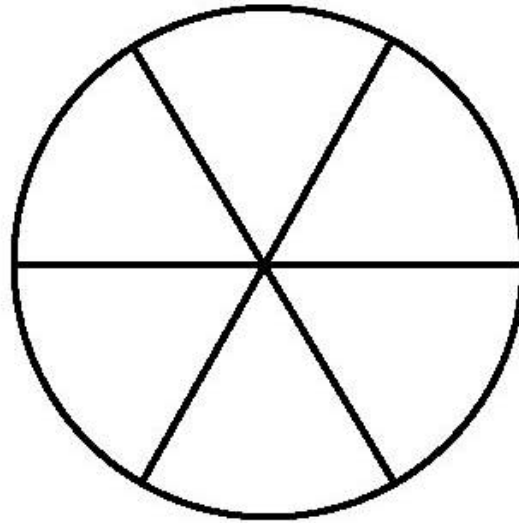
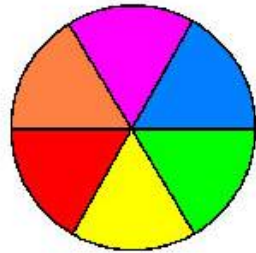




Planche B.

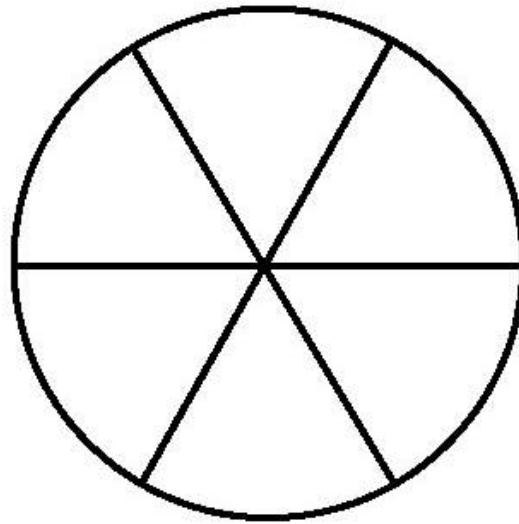
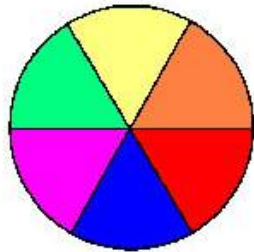




Planche C

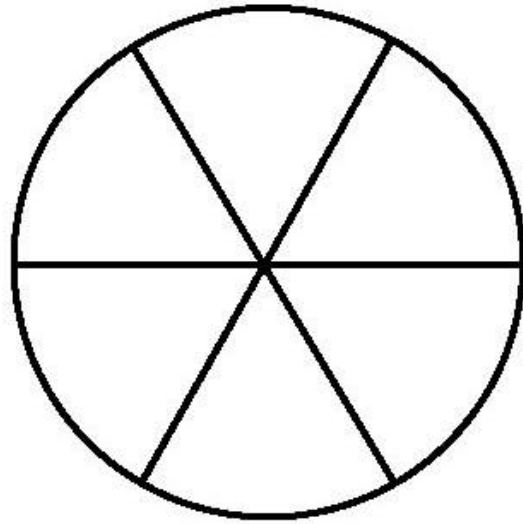
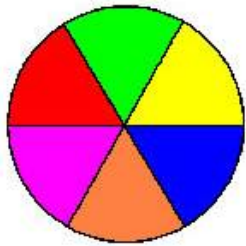
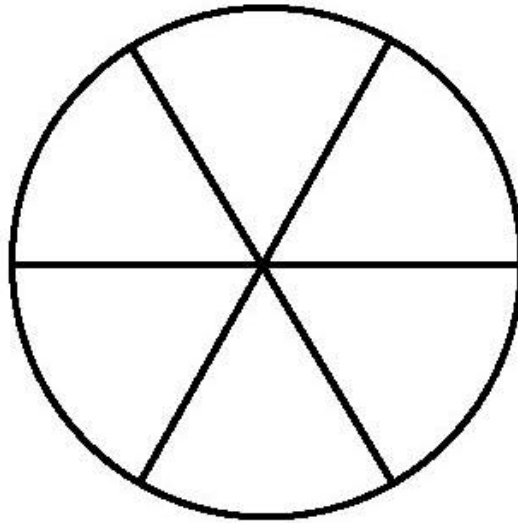
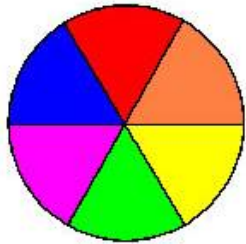




Planche D.





Règle du jeu n°3

- **Jeu pour les PS**
- **Ce jeu est un jeu de pioche.**
- **Chaque joueur a une planche 1, 2, 3 ou 4.**
- **Les morceaux des galettes colorées sont retournés sur la table de jeu. (Utiliser les parts du jeu n°2)**

Déroulement du jeu:

1. **Le but du jeu est de reconstituer sa galette avec six morceaux de couleurs différentes en respectant son modèle.**
2. **Chaque joueur, à son tour, va piocher une part .**
3. **Il la placera sur sa galette.**
4. **S'il tombe deux fois sur la même couleur, il repose son morceau dans la pioche et passe son tour.**

Le gagnant est l'enfant qui a reconstitué sa galette le premier.



Planche 1.

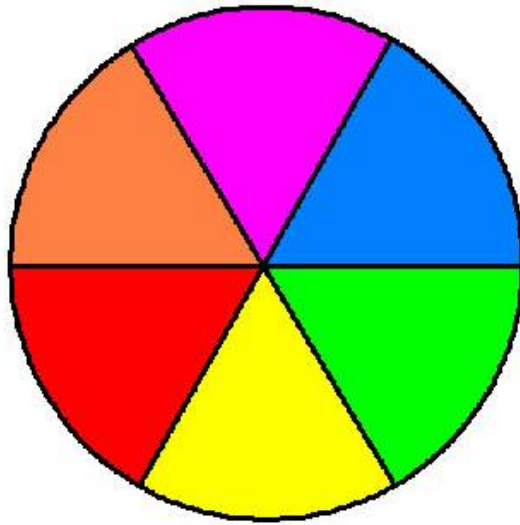


Planche 2.

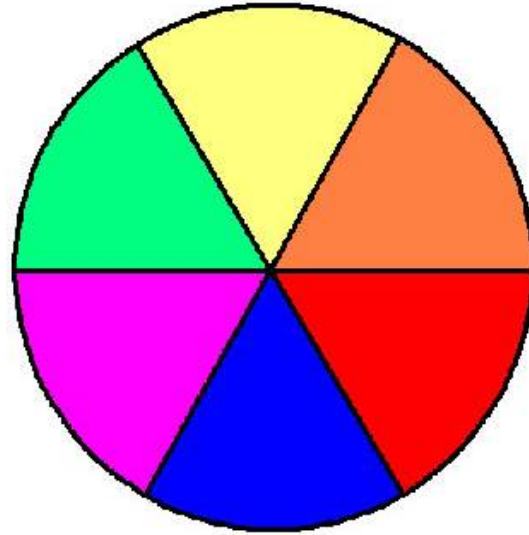




Planche 3.

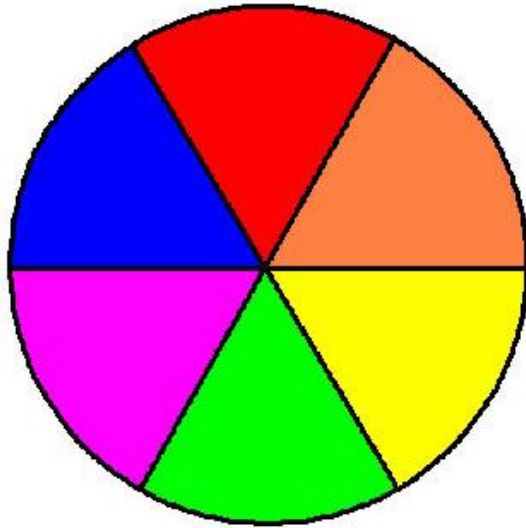
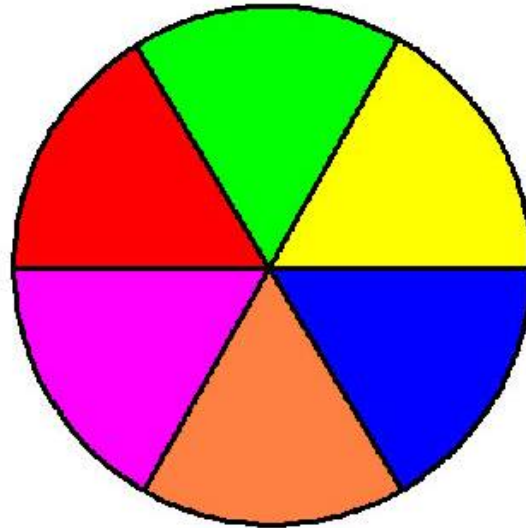


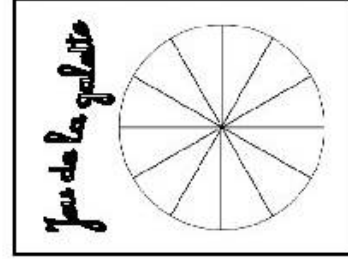
Planche 4.





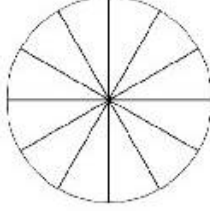
Jeu de la galette

REGLE DU JEU



Prévoir une feuille blanche « support » par enfant.
Faire des photocopies sur A4 ou A3

Photocopier sur du carton de couleur, puis découper les parts de la galette.



Prévoir autant de couleurs que de joueurs.
Il est possible de colorier le titre « jeu de la galette »
De manière à servir de repère de couleur.

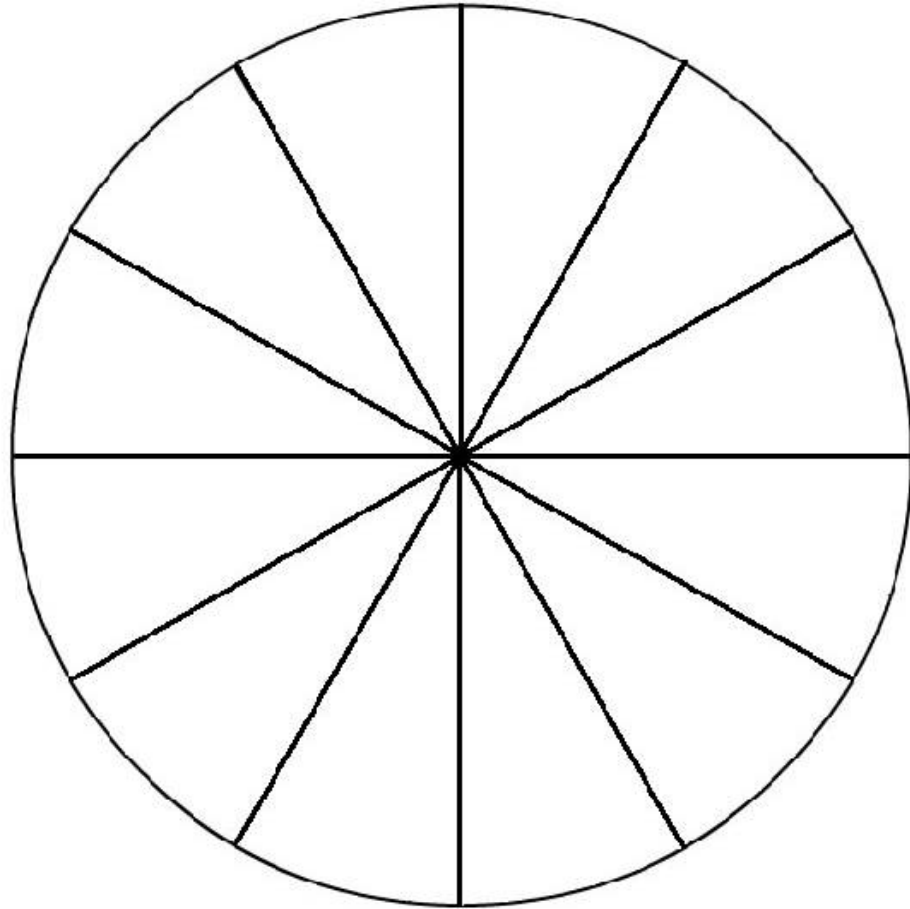
Les parts de galette sont sur la table, au milieu.
chaque joueur lance son dé et prend le nombre
de parts indiqué par le dé.

Le premier qui a terminé sa galette a gagné.

Il est possible d'utiliser des dés classiques, ou des dés de 1 à 3, ou encore des dés marqués +1,+2,+3,-1,-2,-3
(dans ce cas, on enlève une part si on tombe sur -1). Beaucoup de variantes sont possibles.




Jeu de la galette




Date
Mon prénom

FEVRIER



LUNDI	MARDI	MERCREDI	JEUDI	VENDREDI	SAMEDI	DIMANCHE									
1	2	3	4	5	6	7	8	9	10	11	12	13	14	15	16
17	18	19	20	21	22	23	24	25	26	27	28	29	30	31	
SEPTEMBRE	OCTOBRE	NOVEMBRE	DECEMBRE	JANVIER	FEBVRIER	MARS	AVRIL	MAI	JUIN	JUILLET	AOUT				



Voici le carnaval!

A reprendre en chœur en suivant le meneur de jeu...

Refrain :

Voici le carnaval,
Nous allons tous danser !
Voici le carnaval,
Nous allons tous au bal !

1 - Et nous nous déguisons !
Ensemble nous dansons !

2 - Et nous nous maquillons !
Et nous nous déguisons !



Voici le carnaval!

A reprendre en chœur en suivant le meneur de jeu...

Refrain :

Voici le carnaval,
Nous allons tous danser !
Voici le carnaval,
Nous allons tous au bal !

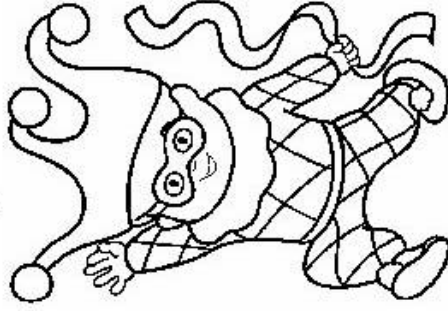
1 - Et nous nous déguisons !
Ensemble nous dansons !

2 - Et nous nous maquillons !
Et nous nous déguisons !



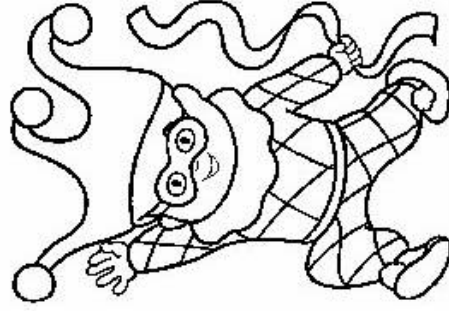
CARNAVAL EST REVENU !

Carnaval est revenu
L'avez-vous vu ?
Il est passé dans la rue
Ni vu ni connu
Ni vu ni connu
Il porte un masque de carton
Et souffle dans un mirliton
Coiffé d'un chapeau biscornu
Mon p'tit bonhomme
À quoi joues-tu ?



CARNAVAL EST REVENU !

Carnaval est revenu
L'avez-vous vu ?
Il est passé dans la rue
Ni vu ni connu
Ni vu ni connu
Il porte un masque de carton
Et souffle dans un mirliton
Coiffé d'un chapeau biscornu
Mon p'tit bonhomme
À quoi joues-tu ?





Carnaval

Polichinelle

Polichinelle,
monte à l'échelle
Un peu plus haut,
se casse le dos
Un peu plus bas,
se casse le bras
Casse un barreau,
et plouf dans l'eau.

Un clown

Un clown rigolo,
qui s'appelle coquelicot,
On lui donne une tape,
ça le rend patraque,
On lui donne un baiser,
il tombe de côté,
Il tombe sur un os,
ça lui fait une bosse,
Il tombe dans le feu,
ça lui fait des bleus,
Aïe! Ouille!
Ça fait mal,
J'ai les yeux qui mouillent,
comme une grenouille,

Confettis

Si tu dis oui,
confétti,
Si tu dis non,
cotillon,
Si tu dis oui,
accroupi,
Si tu dis non,
tourne en rond,
Si tu ne dis,
ni oui, ni non,
Tourne en rond,
accroupi,
confettis, cotillons.


Carnaval

Carnaval c'est demain,
On va se déguiser,
Pour faire peur aux mamans,
Et danser dans la rue,
Faire le gros lion,
Voir madame la fée,
Monsieur le géant,
Et le beau peter pan.



Date

Mon prénom /



LUNDI	MARDI	MERCREDI	JEUDI	VENREDI	SAMEDI	DIMANCHE									
1	2	3	4	5	6	7	8	9	10	11	12	13	14	15	16
17	18	19	20	21	22	23	24	25	26	27	28	29	30	31	
SEPTEMBRE	OCTOBRE	NOVEMBRE	DECEMBRE	JANVIER	FEBVRIER	MARS	AVRIL	MAI	JUIN	JUILLET	AOUT				

Date

Mon prénom

Consigne: Il y a 7 différences entre ces deux dessins. Sauras-tu les retrouver?




LUNDI	MARDI	MERCREDI	JEUDI	VENREDI	SAMEDI	DIMANCHE									
1	2	3	4	5	6	7	8	9	10	11	12	13	14	15	16
17	18	19	20	21	22	23	24	25	26	27	28	29	30	31	
SEPTEMBRE			OCTOBRE		NOVEMBRE		DECEMBRE		JANVIER		FEBVRIER				

Date

Mon prénom

Consigne : Colorie le costume d'Arlequin. Fais attention, il ne faut pas que deux couleurs identiques se touchent.



LUNDI	MARDI	MERCREDI	JEUDI	VENDREDI	SAMEDI	DIMANCHE									
1	2	3	4	5	6	7	8	9	10	11	12	13	14	15	16
17	18	19	20	21	22	23	24	25	26	27	28	29	30	31	
SEPTEMBRE	OCTOBRE	NOVEMBRE	DECEMBRE	JANVIER	FEBVRIER	MARS	AVRIL	MAI	JUIN	JUILLET	AOUT				

Date

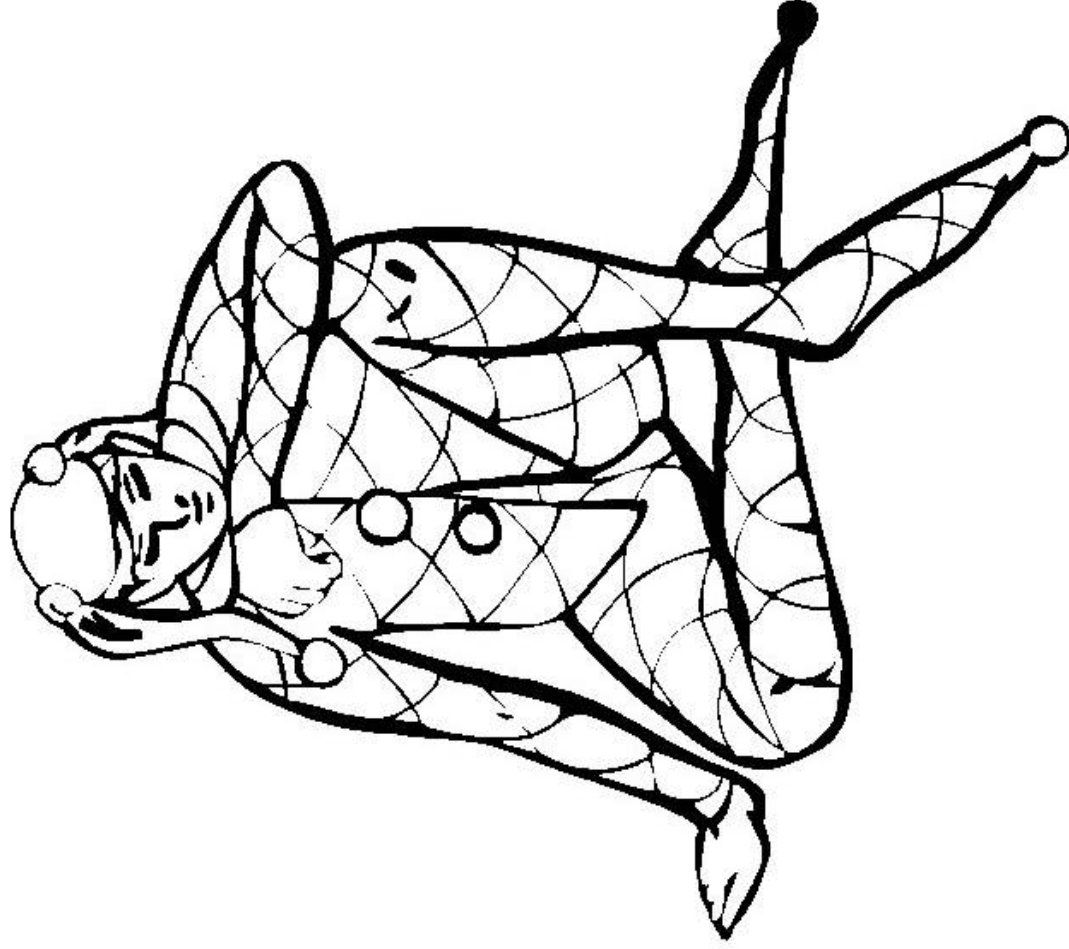


Mon prénom

Écriture

Objectif: Tenir correctement un crayon, un feutre. Fixer son attention, se concentrer sur une tâche.

Consigne: Colorie le costume d'Arlequin comme tu veux.



LUNDI	MARDI	MERCREDI	JEUDI	VENDREDI	SAMEDI	DIMANCHE									
1	2	3	4	5	6	7	8	9	10	11	12	13	14	15	16
17	18	19	20	21	22	23	24	25	26	27	28	29	30	31	
SEPTEMBRE	OCTOBRE	NOVEMBRE	DECEMBRE	JANVIER	FEBVRIER										
MARS	AVRIL	MAI	JUIN	JUILLET	AOUT										


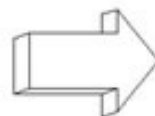


Date

Mon prénom 



Reproduis le coloriage de l'indien à identique du modèle.

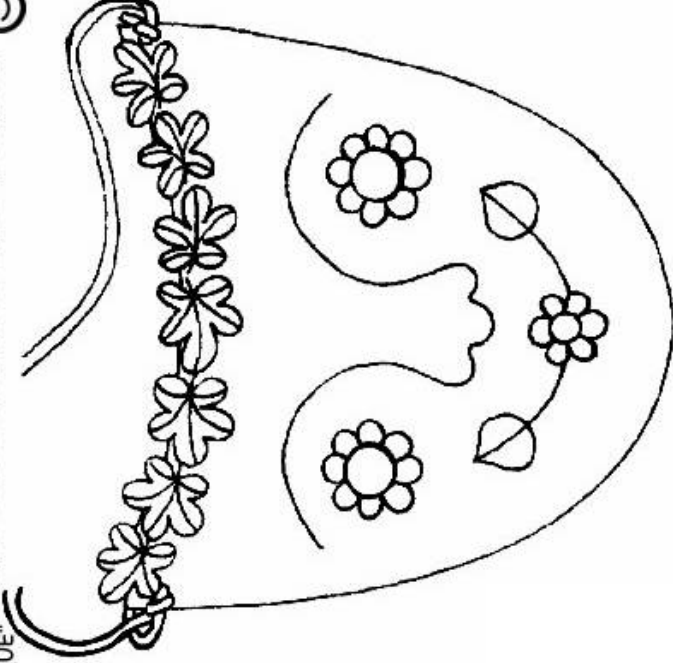


LUNDI		MARDI		MERCREDI		JEUDI		VENDREDI		SAMEDI		DIMANCHE					
1	2	3	4	5	6	7	8	9	10	11	12	13	14	15	16		
17	18	19	20	21	22	23	24	25	26	27	28	29	30	31			
SEPTEMBRE				OCTOBRE				NOVEMBRE				DECEMBRE		JANVIER		FEVRIER	
MARS				AVRIL				MAI				JUN		JUILLET		AOÛT	

Date

Mon prénom

Consigne : Décore le masque. Retrouve et entoure les lettres qui composent le mot "MASQUE".



M A S Q U E

M D L P W B
B G S V U N
C H N R F P
X A O T Y E
K J F Q Z F

LUNDI	MARDI	MERCREDI	JEUDI	VENDREDI	SAMEDI	DIMANCHE									
1	2	3	4	5	6	7	8	9	10	11	12	13	14	15	16
17	18	19	20	21	22	23	24	25	26	27	28	29	30	31	
SEPTEMBRE	OCTOBRE	NOVEMBRE	DECEMBRE	JANVIER	FEVRIER										
MARS	AVRIL	MAI	JUIN	JUILLET	AOUT										



Date

Mon prénom



.....

Consigne: Relier les lettres pour composer le mot "CARNAVAL".



N_x

A_x

R_x

A_x

V_x

C_x


A_x

L_x

LUNDI	MARDI	MERCREDI	JEUDI	VENREDI	SAMEDI	DIMANCHE									
1	2	3	4	5	6	7	8	9	10	11	12	13	14	15	16
17	18	19	20	21	22	23	24	25	26	27	28	29	30	31	

SEPTEMBRE	OCTOBRE	NOVEMBRE	DECEMBRE	JANVIER	FEVRIER
MARS	AVRIL	MAI	JUIN	JUILLET	AOUT


Date

Mon prénom 

Lecture autour du mot "CARNAVAL"
Consigne: Entoure le mot "CARNAVAL", relie les lettres pour composer de mot "CARNAVAL".



CARNAVAL
carnaval
carnaval

 Découpe le mot: CARNAVAL



carnaval

CARNAVAL

cartable

carnaval

carnaval

CARAVANE

carton


carnaval

CARTON

CARNAVAL

cage

carnaval

 Peque les lettres pour composer le mot: CARNAVAL



R X N X A X

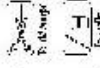
L X

Ç X A X V X

V X

A X


--	--	--	--	--	--	--	--	--	--



A A C R A N L V


LUNDI	MARDI	MERCREDI	JEUDI	VENREDI	SAMEDI	DIMANCHE									
1	2	3	4	5	6	7	8	9	10	11	12	13	14	15	16
17	18	19	20	21	22	23	24	25	26	27	28	29	30	31	
SEPTEMBRE	OCTOBRE	NOVEMBRE	DECEMBRE	JANVIER	FEBVIER										
MARS	AVRIL	MAI	JUIN	JUILLET	AOUT										

Date

Mon prénom 

Lecture
Discrimination visuelle




Entoure le mot CARNAVAL  **Pentouze**

CARNAVAL	<i>carnaval</i>	carnaval
CARTE	<i>carton</i>	carton
CANNE	<i>canapé</i>	carnaval
CARNAVAL	<i>caverne</i>	caverne
CARTABLE	<i>cartalle</i>	carnaval
CARNAVAL	<i>carnaval</i>	cartable
CANTINE	<i>campagne</i>	campagne
CAVE	<i>carnaval</i>	carnaval
CARTON	<i>carnaval</i>	canapé

Ecris le mot *carnaval*  **Bochi**

→ _____

Découpe et colle les lettres du mot "carnaval"  **7/8**
à découper à colle


--	--	--	--	--	--	--	--	--	--

a c n r a l a v

LUNDI	MARDI	MERCREDI	JEUDI	VENDREDI	SAMEDI	DIMANCHE									
1	2	3	4	5	6	7	8	9	10	11	12	13	14	15	16
17	18	19	20	21	22	23	24	25	26	27	28	29	30	31	

SEPTEMBRE	OCTOBRE	NOVEMBRE	DECEMBRE	JANVIER	FEVRIER
MARS	AVRIL	MAI	JUIN	JUILLET	AOUT

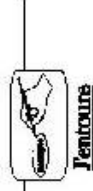
Date

Mon prénom 

Lecture / Discrimination visuelle
Consigne: Entoure le mot "CARNAVAL".



CARNAVAL
carnayal
carnaval



carnaval

carnaval

CARNAVAL

carnaval

CARAVANE

cane

couverture

chaton

cage

carnaval

carnaval

CAR

CARNAVAL

cartable

CARTON

LUNDI	MARDI	MERCREDI	JEUDI	VENDREDI	SAMEDI	DIMANCHE									
1	2	3	4	5	6	7	8	9	10	11	12	13	14	15	16
17	18	19	20	21	22	23	24	25	26	27	28	29	30	31	
SEPTEMBRE	OCTOBRE	NOVEMBRE	DECEMBRE	JANVIER	FEBVIER										
MARS	AVRIL	MAI	JUIN	JUILLET	AOUT										

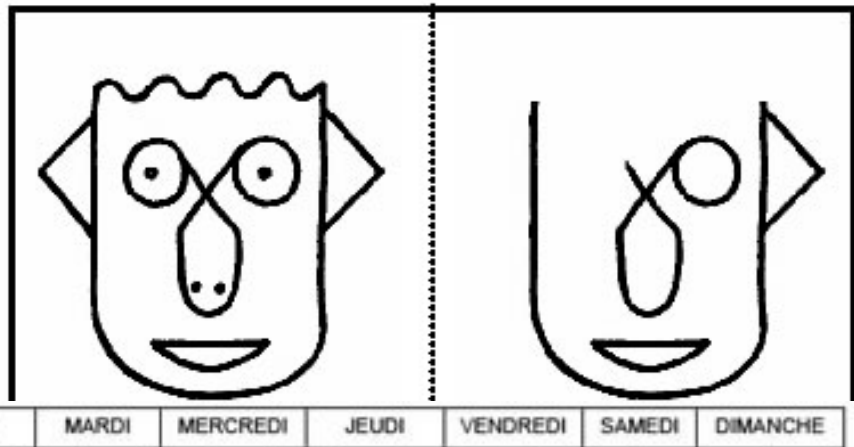
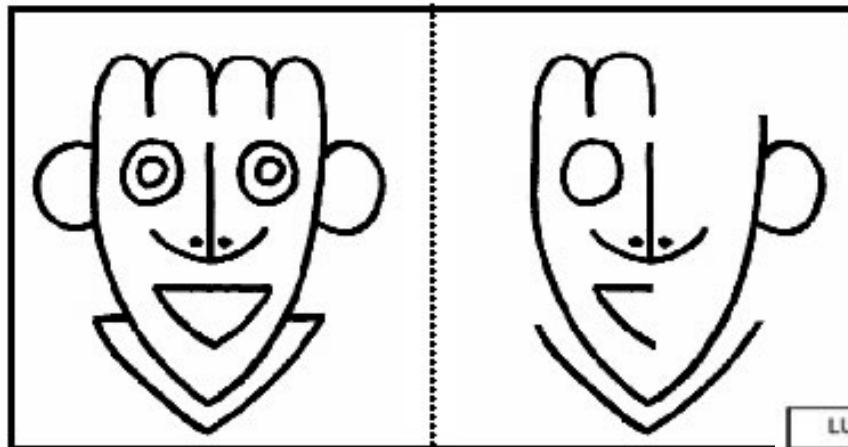
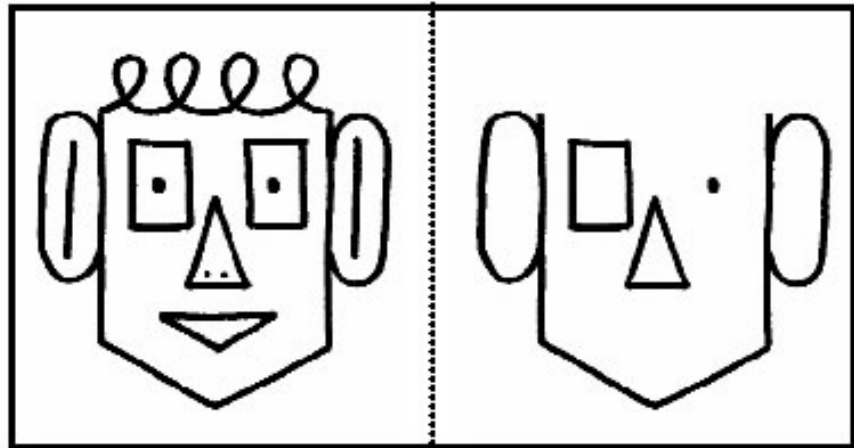
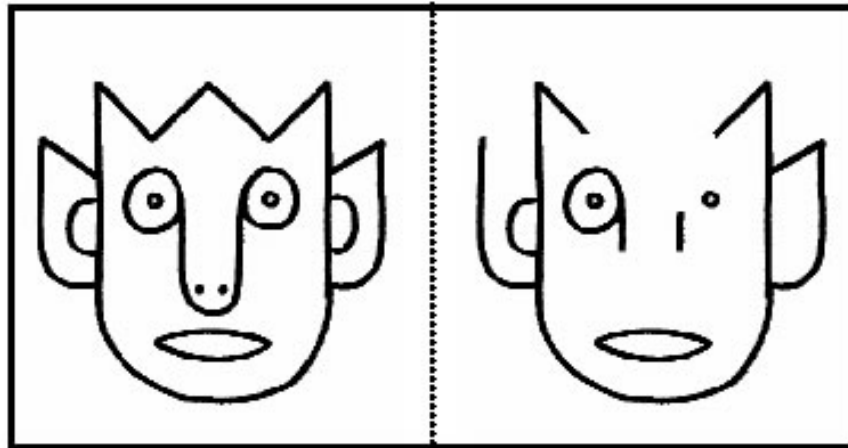


Date

Mon prénom 



Objectif: Symétrie, graphisme, discrimination visuelle
Consigne: Observe chaque masque. Dessine les éléments manquants.



LUNDI		MARDI		MERCREDI		JEUDI		VENDREDI		SAMEDI		DIMANCHE					
1	2	3	4	5	6	7	8	9	10	11	12	13	14	15	16		
17	18	19	20	21	22	23	24	25	26	27	28	29	30	31			
SEPTEMBRE				OCTOBRE				NOVEMBRE				DECEMBRE		JANVIER		FEVRIER	
MARS				AVRIL				MAI				JUN		JUILLET		AOÛT	



Date



Mon prénom

Consigne: Retrouve et entoure le mot "MASQUE" dans la liste ci-dessous.



- MASQUE MAT MAMAN
- MARINE MASTIQUER MASQUE
- MARTINE MASURE MASTOC
- MASQUE MASSE MASQUE
- MATADOR MASQUE MARIIGNAN

LUNDI	MARDI	MERCREDI	JEUDI	VENDREDI	SAMEDI	DIMANCHE									
1	2	3	4	5	6	7	8	9	10	11	12	13	14	15	16
17	18	19	20	21	22	23	24	25	26	27	28	29	30	31	
SEPTEMBRE	OCTOBRE	NOVEMBRE	DECEMBRE	JANVIER	FEBVRIER	MARS	AVRIL	MAI	JUIN	JUILLET	AOUT	SEPT	OCT	NOV	DEC

Date



Mon prénom

Chronologie d'un mot écrit.
Consigne: Je numérote les étapes.



<input type="checkbox"/>	<td><input type="checkbox"/></td> <td></td>	<input type="checkbox"/>	
<input type="checkbox"/>	<td><input type="checkbox"/></td> <td></td>	<input type="checkbox"/>	
<input type="checkbox"/>	<td><input type="checkbox"/></td> <td></td>	<input type="checkbox"/>	

carneval

LUNDI	MARDI	MERCREDI	JEUDI	VENDREDI	SAMEDI	DIMANCHE									
1	2	3	4	5	6	7	8	9	10	11	12	13	14	15	16
17	18	19	20	21	22	23	24	25	26	27	28	29	30	31	

SEPTEMBRE	OCTOBRE	NOVEMBRE	DECEMBRE	JANVIER	FEBVRIER
MARS	AVRIL	MAI	JUIN	JUILLET	AOUT







Date

Mon prénom 



Objectif: Discrimination visuelle.

Consigne: Colle dans chaque case le chapeau de fée identique au modèle.

LUNDI	MARDI	MERCREDI	JEUDI	VENREDI	SAMEDI	DIMANCHE									
1	2	3	4	5	6	7	8	9	10	11	12	13	14	15	16
17	18	19	20	21	22	23	24	25	26	27	28	29	30	31	
SEPTEMBRE	OCTOBRE	NOVEMBRE	DECEMBRE	JANVIER	FEBVIER										





Date

Mon prénom 



Objectif: Discrimination visuelle.
Consigne: Relie 2 par 2 les chapeaux identiques.



LUNDI	MARDI	MERCREDI	JEUDI	VENREDI	SAMEDI	DIMANCHE	
1	2	3	4	5	6	7	
8	9	10	11	12	13	14	
15	16	17	18	19	20	21	
22	23	24	25	26	27	28	
29	30	31					
SEPTEMBRE			OCTOBRE			NOVEMBRE	
				DECEMBRE		JANVIER	
						FEBVIER	



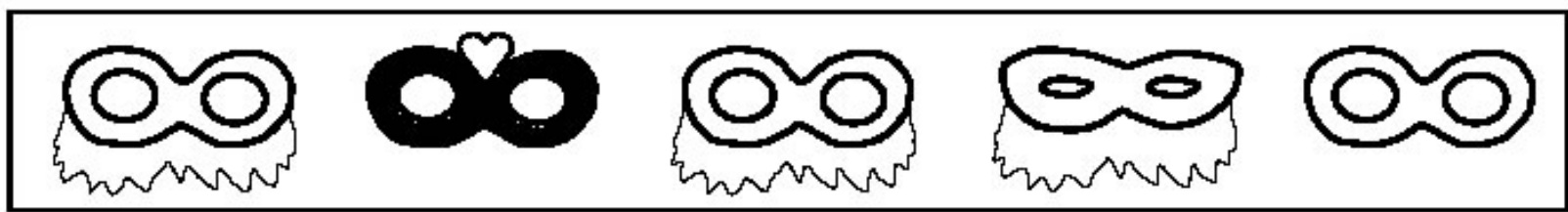
Date

Mon prénom 



Objectif: Discrimination visuelle.

Consigne: A chaque ligne, retrouve les deux dessins identiques puis colorie les.




LUNDI		MARDI		MERCREDI		JEUDI		VENDREDI		SAMEDI		DIMANCHE				
1	2	3	4	5	6	7	8	9	10	11	12	13	14	15	16	
17	18	19	20	21	22	23	24	25	26	27	28	29	30	31		
SEPTEMBRE				OCTOBRE				NOVEMBRE				DECEMBRE		JANVIER		FEVRIER
MARS				AVRIL				MAI				JUN		JUILLET		AOÛT



Date

Mon prénom 

Objectif: Discrimination visuelle.
Consigne: Relie 2 par 2 les chapeaux identiques.



LUNDI	MARDI	MERCREDI	JEUDI	VENREDI	SAMEDI	DIMANCHE	
1	2	3	4	5	6	7	
8	9	10	11	12	13	14	
15	16	17	18	19	20	21	
22	23	24	25	26	27	28	
29	30	31	SEPTEMBRE			OCTOBRE	NOVEMBRE
DECEMBRE			JANVIER		FEVRIER		

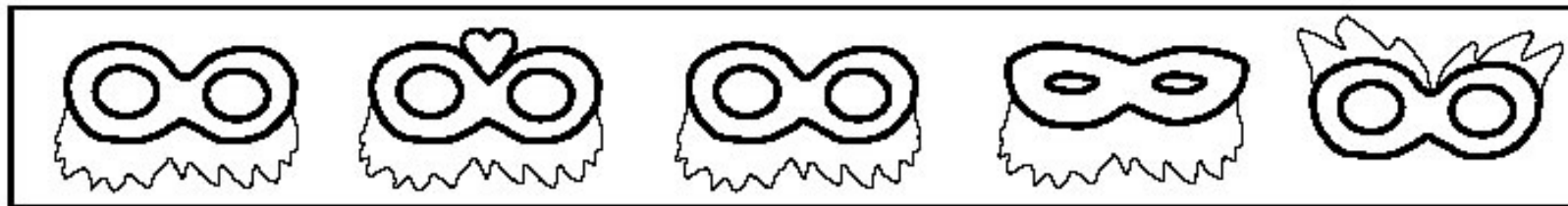


Date

Mon prénom 

Objectif: Discrimination visuelle.

Consigne: A chaque ligne, retrouve les deux dessins identiques puis colorie les.




	LUNDI	MARDI	MERCREDI	JEUDI	VENDREDI	SAMEDI	DIMANCHE											
1	2	3	4	5	6	7	8	9	10	11	12	13	14	15	16			
17	18	19	20	21	22	23	24	25	26	27	28	29	30	31				
	SEPTEMBRE			OCTOBRE			NOVEMBRE			DECEMBRE			JANVIER			FEBVIER		



Date

Mon prénom 

Objectif: Discrimination visuelle.
Consigne: Relie 2 par 2 les chapeaux identiques.



LUNDI	MARDI	MERCREDI	JEUDI	VENREDI	SAMEDI	DIMANCHE	
1	2	3	4	5	6	7	
8	9	10	11	12	13	14	
15	16	17	18	19	20	21	
22	23	24	25	26	27	28	
29	30	31	SEPTEMBRE			OCTOBRE	NOVEMBRE
DECEMBRE			JANVIER		FEBVIER		







Date

Mon prénom 



Objectif: Discrimination visuelle.

Consigne: Colorie tous les chapeaux de fée sur lesquels tu vois des lunes.



LUNDI	MARDI	MERCREDI	JEUDI	VENREDI	SAMEDI	DIMANCHE									
1	2	3	4	5	6	7	8	9	10	11	12	13	14	15	16
17	18	19	20	21	22	23	24	25	26	27	28	29	30	31	
SEPTEMBRE			OCTOBRE		NOVEMBRE		DECEMBRE		JANVIER		FEBVIER				



Date

Mon prénom








.....



Objectif: Discrimination visuelle.

Consigne: Colorie tous les chapeaux de fée sur lesquels tu vois une ou plusieurs lunes.



LUNDI	MARDI	MERCREDI	JEUDI	VENREDI	SAMEDI	DIMANCHE									
1	2	3	4	5	6	7	8	9	10	11	12	13	14	15	16
17	18	19	20	21	22	23	24	25	26	27	28	29	30	31	
SEPTEMBRE			OCTOBRE		NOVEMBRE		DECEMBRE		JANVIER		FEBVIER				



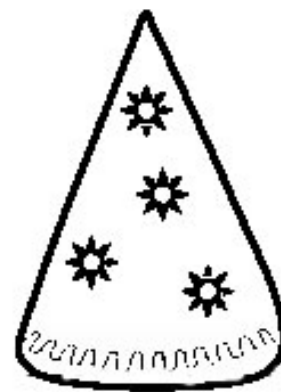



Date

Mon prénom 



Objectif: Discrimination visuelle.

Consigne: Colorie tous les chapeaux de fée sur lesquels tu ne vois pas une ou plusieurs lunes.



LUNDI	MARDI	MERCREDI	JEUDI	VENREDI	SAMEDI	DIMANCHE	
1	2	3	4	5	6	7	
8	9	10	11	12	13	14	
15	16	17	18	19	20	21	
22	23	24	25	26	27	28	
29	30	31	SEPTEMBRE			OCTOBRE	NOVEMBRE
DECEMBRE			JANVIER		FEBVIER		



Mots à découper en lettres:

g	a	l	e	t	t	e
G	A	L	E	T	T	E

g	a	l	e	t	t	e
G	A	L	E	T	T	E



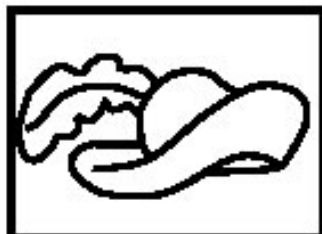
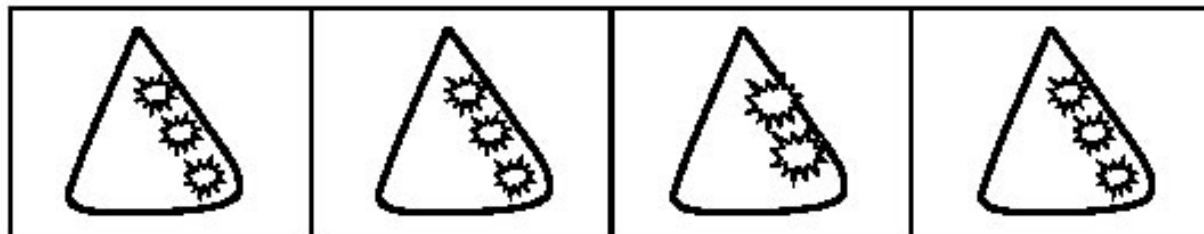


Date

Mon prénom 



Objectif: Discrimination visuelle.

Consigne: Colorie les dessins identiques au modèle et barre l'intrus.



LUNDI		MARDI		MERCREDI		JEUDI		VENDREDI		SAMEDI		DIMANCHE					
1	2	3	4	5	6	7	8	9	10	11	12	13	14	15	16		
17	18	19	20	21	22	23	24	25	26	27	28	29	30	31			
SEPTEMBRE				OCTOBRE				NOVEMBRE				JANVIER		FEVRIER			
MARS				AVRIL				MAI				JUIN		JUILLET		AOÛT	



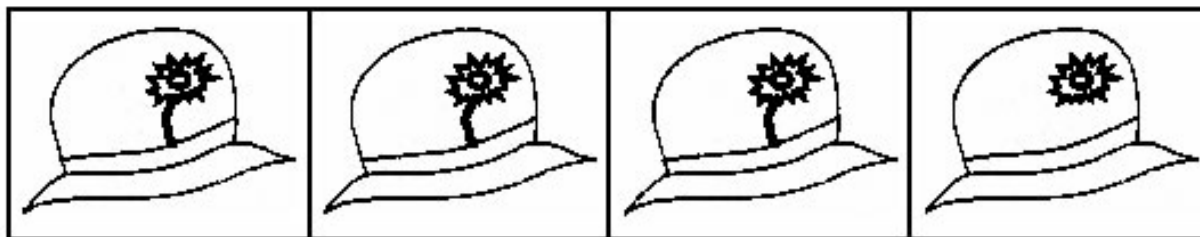
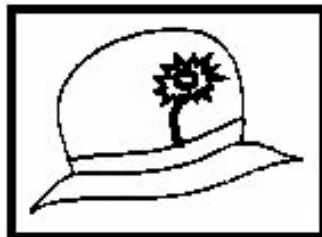
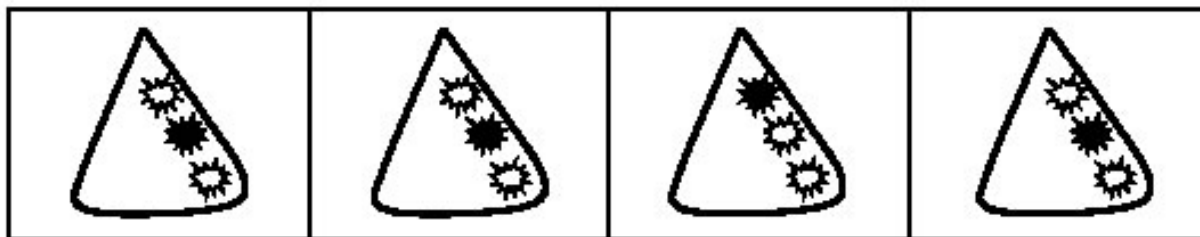

Date

Mon prénom 



Objectif: Discrimination visuelle.

Consigne: Colorie les dessins identiques au modèle et barre l'intrus.





LUNDI		MARDI		MERCREDI		JEUDI		VENDREDI		SAMEDI		DIMANCHE					
1	2	3	4	5	6	7	8	9	10	11	12	13	14	15	16		
17	18	19	20	21	22	23	24	25	26	27	28	29	30	31			
SEPTEMBRE				OCTOBRE				NOVEMBRE				DECEMBRE		JANVIER		FEVRIER	
MARS				AVRIL				MAI				JUN		JUILLET		AOÛT	



Date

Mon prénom 

Objectif: Discrimination visuelle.
Consigne: Dans chaque colonne, colorie les deux chapeaux identiques.



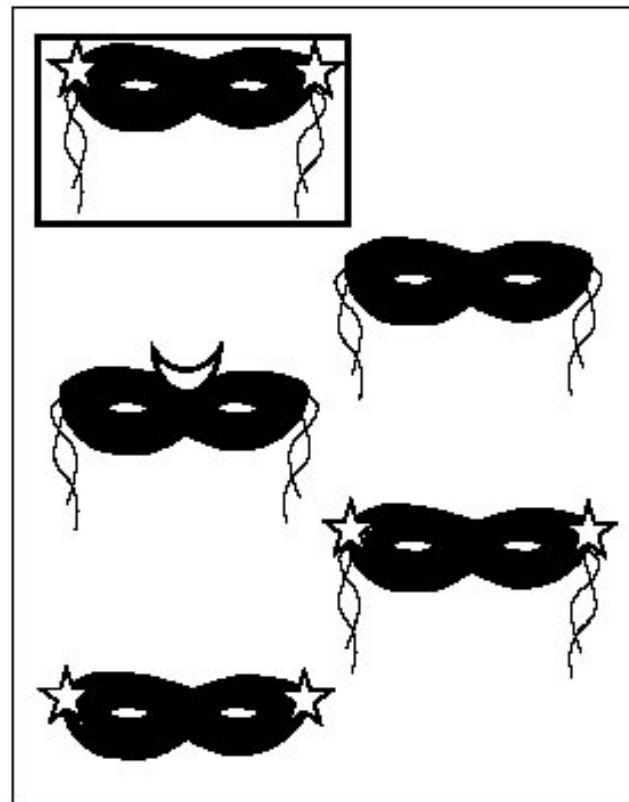

LUNDI	MARDI	MERCREDI	JEUDI	VENREDI	SAMEDI	DIMANCHE
1	2	3	4	5	6	7
8	9	10	11	12	13	14
15	16	17	18	19	20	21
22	23	24	25	26	27	28
29	30	31				
SEPTEMBRE	OCTOBRE	NOVEMBRE	DECEMBRE	JANVIER	FEBVIER	



Date

Mon prénom 

Objectif: Discrimination visuelle.
Consigne: Colorie le dessin identique à chacun des modèles.



LUNDI		MARDI		MERCREDI		JEUDI		VENDREDI		SAMEDI		DIMANCHE			
1	2	3	4	5	6	7	8	9	10	11	12	13	14	15	16
17	18	19	20	21	22	23	24	25	26	27	28	29	30	31	
SEPTEMBRE				OCTOBRE				NOVEMBRE				JANVIER		FEVRIER	
MARS				AVRIL				MAI				JUILLET		AOÛT	

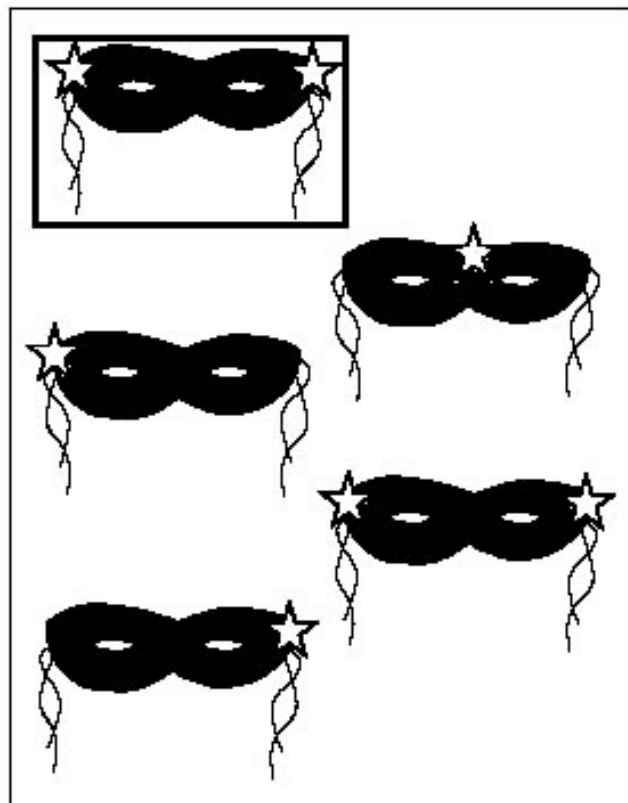



Date

Mon prénom 



Objectif: Discrimination visuelle.
Consigne: Colorie le dessin identique à chacun des modèles.



LUNDI		MARDI		MERCREDI		JEUDI		VENDREDI		SAMEDI		DIMANCHE					
1	2	3	4	5	6	7	8	9	10	11	12	13	14	15	16		
17	18	19	20	21	22	23	24	25	26	27	28	29	30	31			
SEPTEMBRE				OCTOBRE				NOVEMBRE				DECEMBRE		JANVIER		FEVRIER	
MARS				AVRIL				MAI				JUN		JUILLET		AOÛT	



Date

Mon prénom 



Objectif: Discrimination visuelle.

Consigne: Entoure les dessins identiques au modèle encadré.



LUNDI	MARDI	MERCREDI	JEUDI	VENREDI	SAMEDI	DIMANCHE
1	2	3	4	5	6	7
8	9	10	11	12	13	14
15	16	17	18	19	20	21
22	23	24	25	26	27	28
29	30	31	SEPTEMBRE		OCTOBRE	NOVEMBRE
DECEMBRE		JANVIER		FEBVIER		







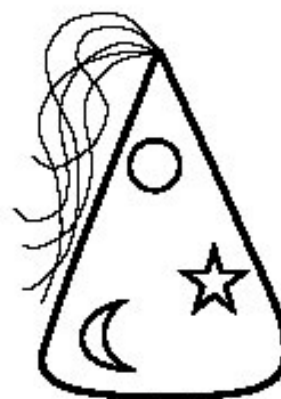

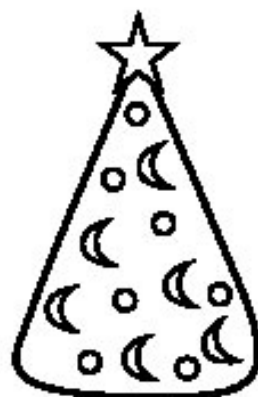

Date

Mon prénom 



Objectif: Discrimination visuelle.

Consigne: Relie les mêmes chapeaux deux par deux.



LUNDI	MARDI	MERCREDI	JEUDI	VENREDI	SAMEDI	DIMANCHE											
1	2	3	4	5	6	7	8	9	10	11	12	13	14	15	16		
17	18	19	20	21	22	23	24	25	26	27	28	29	30	31			
SEPTEMBRE			OCTOBRE			NOVEMBRE			DECEMBRE			JANVIER			FEVRIER		



Date

Mon prénom




.....



Objectif: Discrimination visuelle.

Consigne: Complète le second chapeau pour qu'il soit identique à son modèle.



LUNDI		MARDI		MERCREDI		JEUDI		VENDREDI		SAMEDI		DIMANCHE					
1	2	3	4	5	6	7	8	9	10	11	12	13	14	15	16		
17	18	19	20	21	22	23	24	25	26	27	28	29	30	31			
SEPTEMBRE				OCTOBRE				NOVEMBRE				DECEMBRE		JANVIER		FEVRIER	
MARS				AVRIL				MAI				JUN		JUILLET		AOÛT	



Date

Mon prénom 

Objectif: Discrimination visuelle.
Consigne: Colorie l'intrus.







LUNDI	MARDI	MERCREDI	JEUDI	VENREDI	SAMEDI	DIMANCHE
1	2	3	4	5	6	7
8	9	10	11	12	13	14
15	16	17	18	19	20	21
22	23	24	25	26	27	28
29	30	31				
SEPTEMBRE	OCTOBRE	NOVEMBRE	DECEMBRE	JANVIER	FEBVIER	



Date

Mon prénom 

Objectif: Discrimination visuelle.
Consigne: Colorie l'intrus.



LUNDI	MARDI	MERCREDI	JEUDI	VENREDI	SAMEDI	DIMANCHE
1	2	3	4	5	6	7
8	9	10	11	12	13	14
15	16	17	18	19	20	21
22	23	24	25	26	27	28
29	30	31				
SEPTEMBRE	OCTOBRE	NOVEMBRE	DECEMBRE	JANVIER	FEBVIER	




Date

Mon prénom



.....

Objectif: Discrimination visuelle.
Consigne: Colorie l'intrus.



LUNDI	MARDI	MERCREDI	JEUDI	VENREDI	SAMEDI	DIMANCHE
1	2	3	4	5	6	7
8	9	10	11	12	13	14
15	16	17	18	19	20	21
22	23	24	25	26	27	28
29	30	31				
SEPTEMBRE	OCTOBRE	NOVEMBRE	DECEMBRE	JANVIER	FEBVIER	



Date

Mon prénom 



Objectif: Discrimination visuelle.

Consigne: Relie par un trait le même dessin à son modèle.



	LUNDI	MARDI	MERCREDI	JEUDI	VENREDI	SAMEDI	DIMANCHE								
1	2	3	4	5	6	7	8	9	10	11	12	13	14	15	16
17	18	19	20	21	22	23	24	25	26	27	28	29	30	31	
SEPTEMBRE	OCTOBRE			NOVEMBRE			DECEMBRE			JANVIER			FEVRIER		





Date

Mon prénom 

Objectif: Discrimination visuelle.

Consigne: Relie par un trait les dessins identiques à chaque modèle.



LUNDI	MARDI	MERCREDI	JEUDI	VENREDI	SAMEDI	DIMANCHE	
1	2	3	4	5	6	7	
8	9	10	11	12	13	14	
15	16	17	18	19	20	21	
22	23	24	25	26	27	28	
29	30	31	SEPTEMBRE				OCTOBRE
NOVEMBRE			DECEMBRE			JANVIER	FEBVIER





Date

Mon prénom 

Objectif: Discrimination visuelle.


Consigne: Relie par un trait les dessins identiques à chaque modèle.

Attention, il y a un intrus.



LUNDI	MARDI	MERCREDI	JEUDI	VENREDI	SAMEDI	DIMANCHE
1	2	3	4	5	6	7
8	9	10	11	12	13	14
15	16	17	18	19	20	21
22	23	24	25	26	27	28
29	30	31				
SEPTEMBRE	OCTOBRE	NOVEMBRE	DECEMBRE	JANVIER	FEBVIER	

Date

Mon prénom 


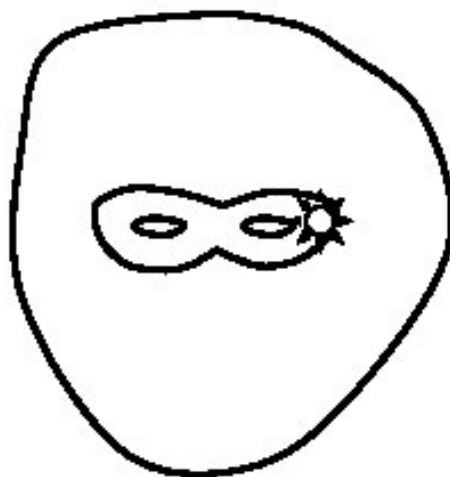

Objectif: Associer un chiffre et une quantité.
Consigne: Relie le chiffre au bon nombre de loups.



1

2

3



LUNDI	MARDI	MERCREDI	JEUDI	VENREDI	SAMEDI	DIMANCHE									
1	2	3	4	5	6	7	8	9	10	11	12	13	14	15	16
17	18	19	20	21	22	23	24	25	26	27	28	29	30	31	
SEPTEMBRE	OCTOBRE	NOVEMBRE	DECEMBRE	JANVIER	FEBVIER										




Date

Mon prénom 



Objectif: Associer un chiffre et une quantité.
Consigne: Entoure ensemble les mêmes loups puis relie chaque sac obtenu au bon chiffre.

1	2	3	4
---	---	---	---



LUNDI		MARDI		MERCREDI		JEUDI		VENDREDI		SAMEDI		DIMANCHE					
1	2	3	4	5	6	7	8	9	10	11	12	13	14	15	16		
17	18	19	20	21	22	23	24	25	26	27	28	29	30	31			
SEPTEMBRE				OCTOBRE				NOVEMBRE				DECEMBRE		JANVIER		FEVRIER	
MARS				AVRIL				MAI				JUN		JUILLET		AOÛT	




Date

Mon prénom 



Objectif: Associer un chiffre et une quantité.
Consigne: Entoure ensemble les mêmes loups puis relie chaque sac obtenu au bon chiffre.

3	4	5	6
---	---	---	---



	LUNDI	MARDI	MERCREDI	JEUDI	VENREDI	SAMEDI	DIMANCHE								
1	2	3	4	5	6	7	8	9	10	11	12	13	14	15	16
17	18	19	20	21	22	23	24	25	26	27	28	29	30	31	
SEPTEMBRE	OCTOBRE			NOVEMBRE			DECEMBRE			JANVIER			FEVRIER		






Date

Mon prénom 



Objectif: Dénombrer.

Consigne: Dans chacune des cases, écris le chiffre correspondant au nombre de chapeaux.

	LUNDI	MARDI	MERCREDI	JEUDI	VENREDI	SAMEDI	DIMANCHE								
1	2	3	4	5	6	7	8	9	10	11	12	13	14	15	16
17	18	19	20	21	22	23	24	25	26	27	28	29	30	31	
SEPTEMBRE	OCTOBRE			NOVEMBRE	DECEMBRE	JANVIER	FEBVIER								






Date

Mon prénom 



Objectif: Dénombrer.

Consigne: Dans chacune des cases, écris le chiffre correspondant au nombre de chapeaux.

	LUNDI	MARDI	MERCREDI	JEUDI	VENREDI	SAMEDI	DIMANCHE								
1	2	3	4	5	6	7	8	9	10	11	12	13	14	15	16
17	18	19	20	21	22	23	24	25	26	27	28	29	30	31	
SEPTEMBRE	OCTOBRE			NOVEMBRE			DECEMBRE			JANVIER			FEBVIER		




Date

Mon prénom 



Objectif: Réalise des collections.
Consigne: Entoure les chapeaux 2 par 2.

2



LUNDI	MARDI	MERCREDI	JEUDI	VENREDI	SAMEDI	DIMANCHE											
1	2	3	4	5	6	7	8	9	10	11	12	13	14	15	16		
17	18	19	20	21	22	23	24	25	26	27	28	29	30	31			
SEPTEMBRE			OCTOBRE			NOVEMBRE			DECEMBRE			JANVIER			FEVRIER		



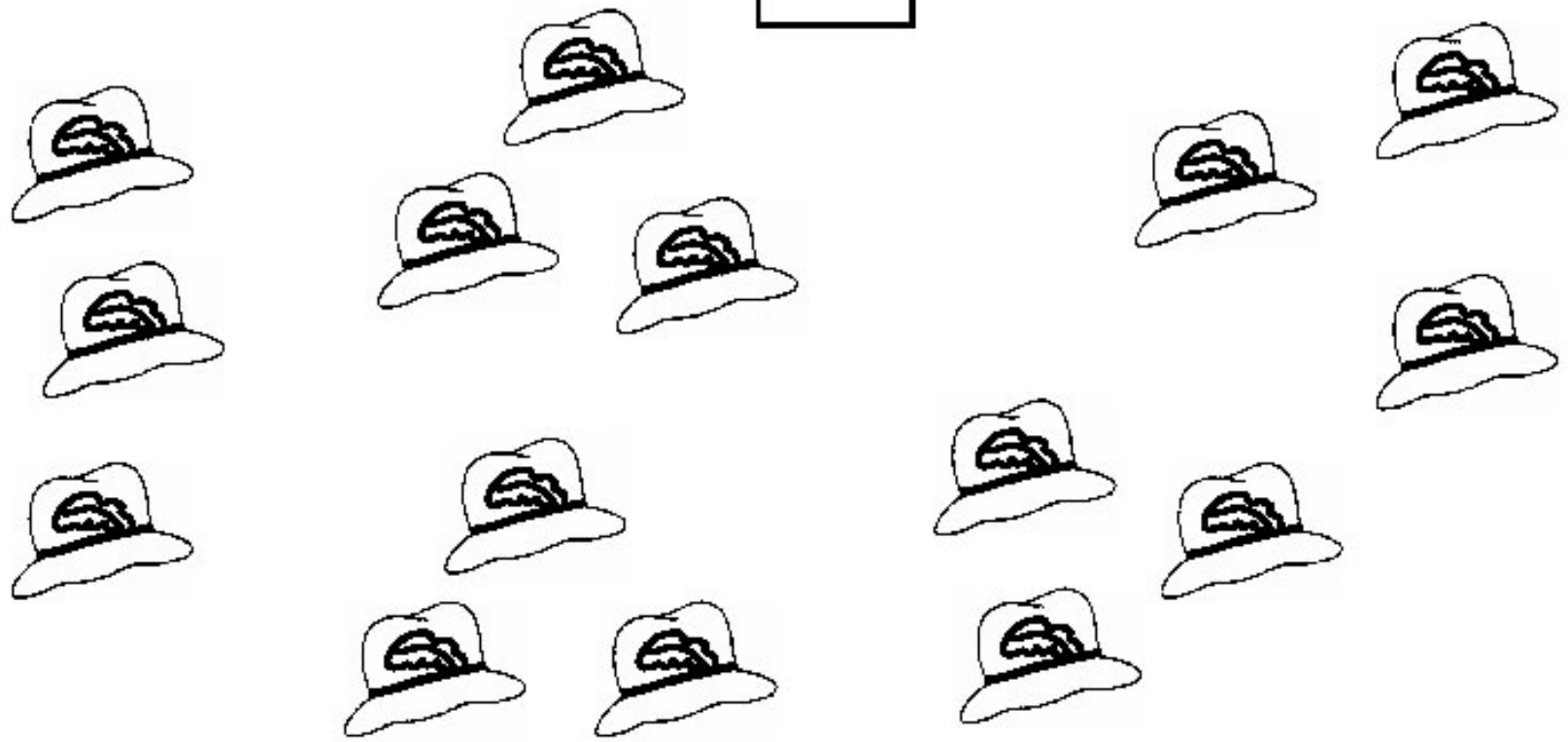
Date

Mon prénom 

Objectif: Réalise des collections.
Consigne: Entoure les chapeaux 3 par 3.




3



LUNDI	MARDI	MERCREDI	JEUDI	VENREDI	SAMEDI	DIMANCHE											
1	2	3	4	5	6	7	8	9	10	11	12	13	14	15	16		
17	18	19	20	21	22	23	24	25	26	27	28	29	30	31			
SEPTEMBRE			OCTOBRE			NOVEMBRE			DECEMBRE			JANVIER			FEVRIER		



Chapeaux à découper pour les exercices suivants.





Date

Mon prénom 



Objectif: Faire correspondre un chiffre et une quantité.
Consigne: Colle le bon nombre de chapeaux dans chaque rail.

4	
---	--

5	
---	--

3	
---	--

LUNDI		MARDI		MERCREDI		JEUDI		VENDREDI		SAMEDI		DIMANCHE					
1	2	3	4	5	6	7	8	9	10	11	12	13	14	15	16		
17	18	19	20	21	22	23	24	25	26	27	28	29	30	31			
SEPTEMBRE				OCTOBRE				NOVEMBRE				DECEMBRE		JANVIER		FEVRIER	
MARS				AVRIL				MAI				JUN		JUILLET		AOÛT	



Date

Mon prénom 



Objectif: Faire correspondre un chiffre et une quantité.
Consigne: Colle le bon nombre de chapeaux dans chaque rail.

5	
---	--

7	
---	--

6	
---	--

LUNDI		MARDI		MERCREDI		JEUDI		VENDREDI		SAMEDI		DIMANCHE					
1	2	3	4	5	6	7	8	9	10	11	12	13	14	15	16		
17	18	19	20	21	22	23	24	25	26	27	28	29	30	31			
SEPTEMBRE				OCTOBRE				NOVEMBRE				DECEMBRE		JANVIER		FEVRIER	
MARS				AVRIL				MAI				JUN		JUILLET		AOÛT	




Date

Mon prénom 



Objectif: Compléter une quantité.

Consigne: Colle des chapeaux dans les rails pour obtenir le bon nombre.

6	  
---	---

4	 
---	---

2	
---	--

LUNDI		MARDI		MERCREDI		JEUDI		VENDREDI		SAMEDI		DIMANCHE					
1	2	3	4	5	6	7	8	9	10	11	12	13	14	15	16		
17	18	19	20	21	22	23	24	25	26	27	28	29	30	31			
SEPTEMBRE				OCTOBRE				NOVEMBRE				JANVIER		FEVRIER			
MARS				AVRIL				MAI				JUN		JUILLET		AOÛT	




Date


Mon prénom 




Objectif: Compléter une quantité.

Consigne: Colle des chapeaux dans les rails pour obtenir le bon nombre.

7	
---	---

5	
---	---

3	
---	--

LUNDI		MARDI		MERCREDI		JEUDI		VENDREDI		SAMEDI		DIMANCHE			
1	2	3	4	5	6	7	8	9	10	11	12	13	14	15	16
17	18	19	20	21	22	23	24	25	26	27	28	29	30	31	
SEPTEMBRE				OCTOBRE				NOVEMBRE				JANVIER		FEVRIER	
MARS				AVRIL				MAI				JUILLET		AOÛT	



Date

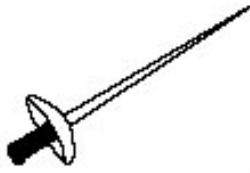

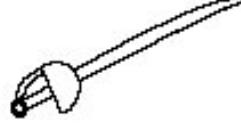


Mon prénom 



Objectif: Se repérer sur un quadrillage.

Consigne: Observe le personnage, il porte un chapeau et une arme.

Trace ensuite une croix dans les bonnes cases.




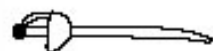



	LUNDI	MARDI	MERCREDI	JEUDI	VENDREDI	SAMEDI	DIMANCHE								
1	2	3	4	5	6	7	8	9	10	11	12	13	14	15	16
17	18	19	20	21	22	23	24	25	26	27	28	29	30	31	
SEPTEMBRE	OCTOBRE			NOVEMBRE			DECEMBRE			JANVIER			FEBVIER		

Date

Mon prénom 



Objectif: Se repérer sur un quadrillage: le tableau à double entrée.
Consigne: Observe les personnages, trace ensuite une croix dans les bonnes cases.

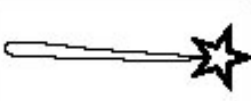






LUNDI	MARDI	MERCREDI	JEUDI	VENREDI	SAMEDI	DIMANCHE									
1	2	3	4	5	6	7	8	9	10	11	12	13	14	15	16
17	18	19	20	21	22	23	24	25	26	27	28	29	30	31	
SEPTEMBRE	OCTOBRE	NOVEMBRE	DECEMBRE	JANVIER	FEBVIER										

Date

Mon prénom 



Objectif: Se repérer sur un quadrillage, le tableau à double entrée.
Consigne: Observe les personnages, trace ensuite une croix dans les bonnes cases.



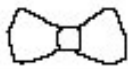






LUNDI	MARDI	MERCREDI	JEUDI	VENDREDI	SAMEDI	DIMANCHE									
1	2	3	4	5	6	7	8	9	10	11	12	13	14	15	16
17	18	19	20	21	22	23	24	25	26	27	28	29	30	31	
SEPTEMBRE	OCTOBRE	NOVEMBRE	DECEMBRE	JANVIER	FEBVIER										

Date

Mon prénom 




Objectif: Se repérer sur un quadrillage, le tableau à double entrée.
Consigne: Observe les personnages, trace ensuite une croix dans les bonnes cases.

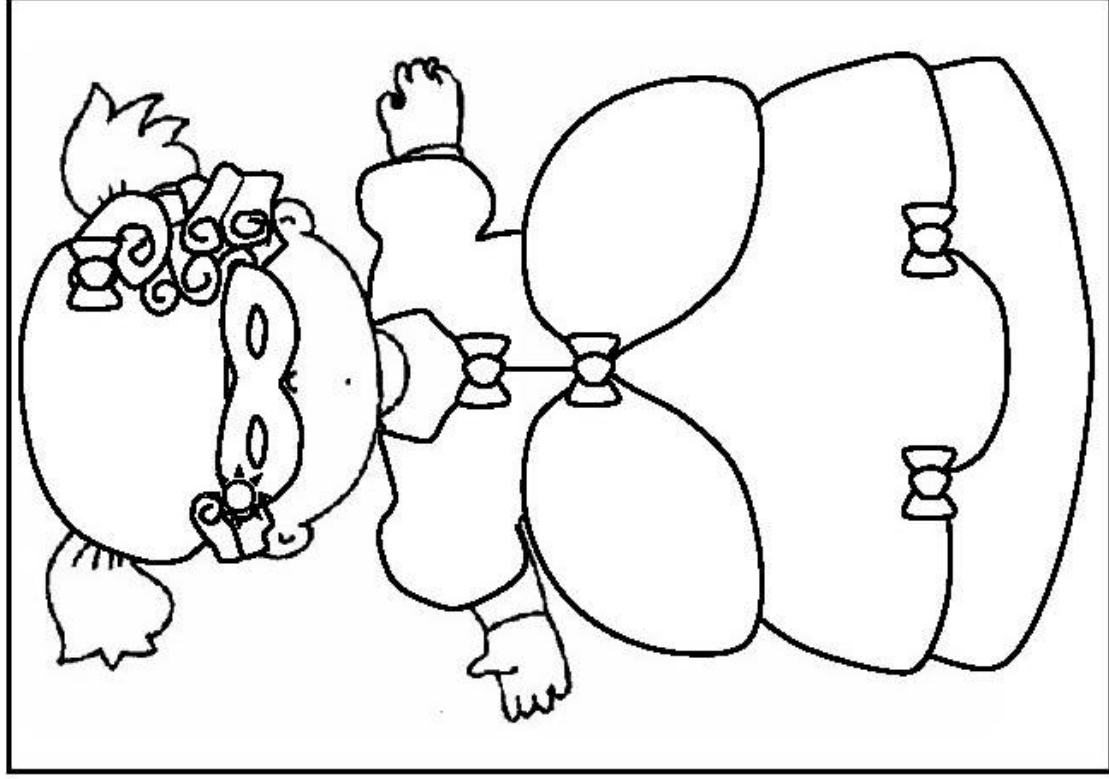
						
						
						
						

LUNDI	MARDI	MERCREDI	JEUDI	VENREDI	SAMEDI	DIMANCHE									
1	2	3	4	5	6	7	8	9	10	11	12	13	14	15	16
17	18	19	20	21	22	23	24	25	26	27	28	29	30	31	
SEPTEMBRE	OCTOBRE	NOVEMBRE	DECEMBRE	JANVIER	FEBVIER										

Date

Mon prénom 

Puzzle Carnaval
Modèle 1




LUNDI	MARDI	MERCREDI	JEUDI	VENREDI	SAMEDI	DIMANCHE									
1	2	3	4	5	6	7	8	9	10	11	12	13	14	15	16
17	18	19	20	21	22	23	24	25	26	27	28	29	30	31	
SEPTEMBRE	OCTOBRE	NOVEMBRE	DECEMBRE	JANVIER	FEBVRIER										
MARS	AVRIL	MAI	JUIN	JUILLET	AOUT										

Date



Mon prénom

Puzzle Carnaval
Modèle 2




LUNDI	MARDI	MERCREDI	JEUDI	VENREDI	SAMEDI	DIMANCHE									
1	2	3	4	5	6	7	8	9	10	11	12	13	14	15	16
17	18	19	20	21	22	23	24	25	26	27	28	29	30	31	
SEPTEMBRE	OCTOBRE	NOVEMBRE	DECEMBRE	JANVIER	FEBVRIER										
MARS	AVRIL	MAI	JUIN	JUILLET	AOUT										

Date




Mon prénom

Puzzle Carnaval
Modèle 3

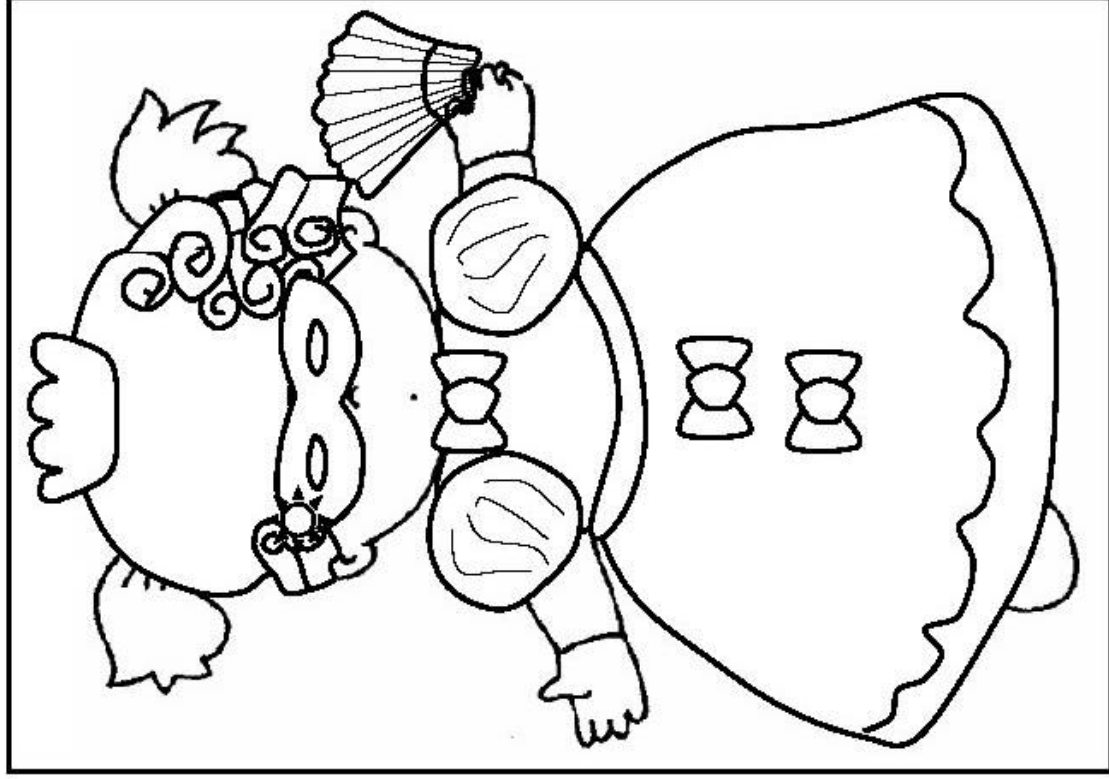


LUNDI	MARDI	MERCREDI	JEUDI	VENREDI	SAMEDI	DIMANCHE									
1	2	3	4	5	6	7	8	9	10	11	12	13	14	15	16
17	18	19	20	21	22	23	24	25	26	27	28	29	30	31	
SEPTEMBRE	OCTOBRE	NOVEMBRE	DECEMBRE	JANVIER	FEBVRIER	MARS	AVRIL	MAI	JUIN	JUILLET	AOUT				

Date


Mon prénom 

Puzzle Carnaval
Modèle 4




LUNDI	MARDI	MERCREDI	JEUDI	VENREDI	SAMEDI	DIMANCHE									
1	2	3	4	5	6	7	8	9	10	11	12	13	14	15	16
17	18	19	20	21	22	23	24	25	26	27	28	29	30	31	
SEPTEMBRE	OCTOBRE	NOVEMBRE	DECEMBRE	JANVIER	FEBVRIER										
MARS	AVRIL	MAI	JUIN	JUILLET	AOUT										

Date

Mon prénom 

Puzzle Carnaval
Modèle 5




LUNDI	MARDI	MERCREDI	JEUDI	VENREDI	SAMEDI	DIMANCHE									
1	2	3	4	5	6	7	8	9	10	11	12	13	14	15	16
17	18	19	20	21	22	23	24	25	26	27	28	29	30	31	

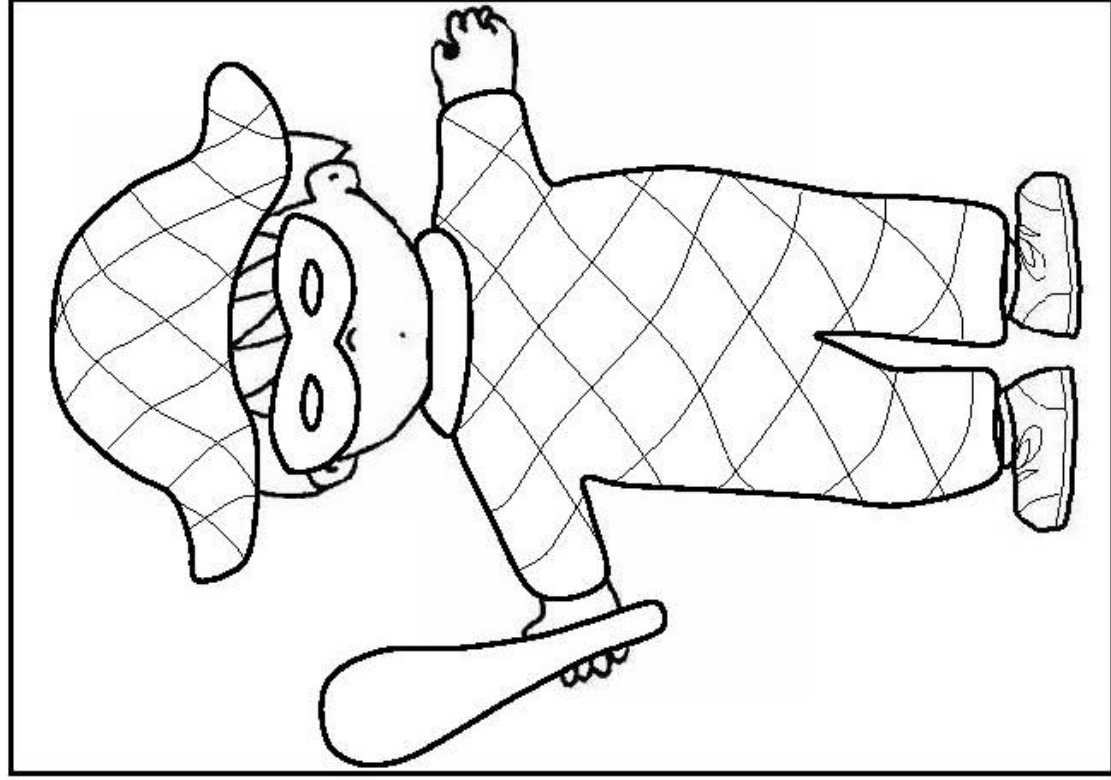
SEPTEMBRE	OCTOBRE	NOVEMBRE	DECEMBRE	JANVIER	FEBVRIER
MARS	AVRIL	MAI	JUIN	JUILLET	AOUT



Date

Mon prénom 

Puzzle Carnaval
Modèle 6



LUNDI	MARDI	MERCREDI	JEUDI	VENDREDI	SAMEDI	DIMANCHE									
1	2	3	4	5	6	7	8	9	10	11	12	13	14	15	16
17	18	19	20	21	22	23	24	25	26	27	28	29	30	31	

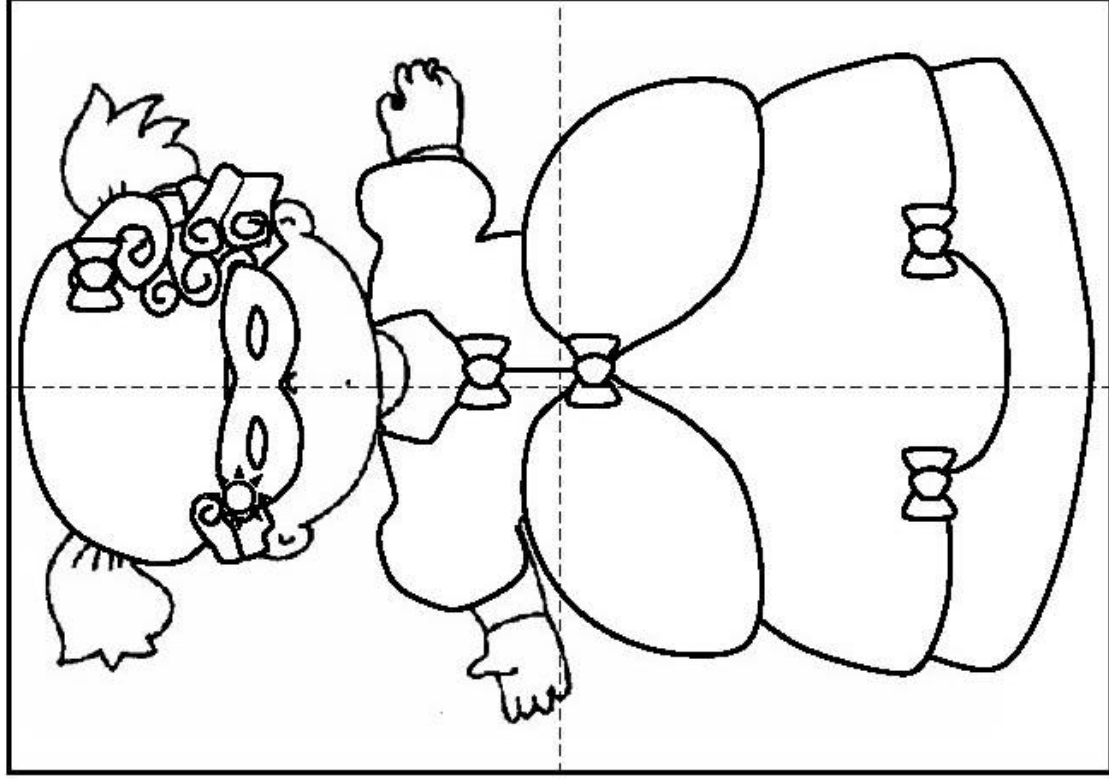
SEPTEMBRE	OCTOBRE	NOVEMBRE	DECEMBRE	JANVIER	FEVRIER
MARS	AVRIL	MAI	JUIN	JUILLET	AOUT

Date

Mon prénom



Puzzle Carnaval
Morceaux à découper pour l'exercice de la page suivante.



LUNDI	MARDI	MERCREDI	JEUDI	VENREDI	SAMEDI	DIMANCHE									
1	2	3	4	5	6	7	8	9	10	11	12	13	14	15	16
17	18	19	20	21	22	23	24	25	26	27	28	29	30	31	
SEPTEMBRE	OCTOBRE	NOVEMBRE	DECEMBRE	JANVIER	FEBVRIER										
MARS	AVRIL	MAI	JUIN	JUILLET	AOUT										



Date



Mon prénom

Puzzle Carnaval

Objectif: Reconstituer un puzzle.

Consigne: Colle les morceaux dans les cases.



--	--

Les morceaux sont à la page précédente.


LUNDI	MARDI	MERCREDI	JEUDI	VENREDI	SAMEDI	DIMANCHE
1	2	3	4	5	6	7
8	9	10	11	12	13	14
15	16	17	18	19	20	21
22	23	24	25	26	27	28
29	30	31				
SEPTEMBRE	OCTOBRE	NOVEMBRE	DECEMBRE	JANVIER	FEVRIER	
MARS	AVRIL	MAI	JUIN	JUILLET	AOUT	

Date

Mon prénom


Puzzle Carnaval

Morceaux à découper pour l'exercice de la page suivante.

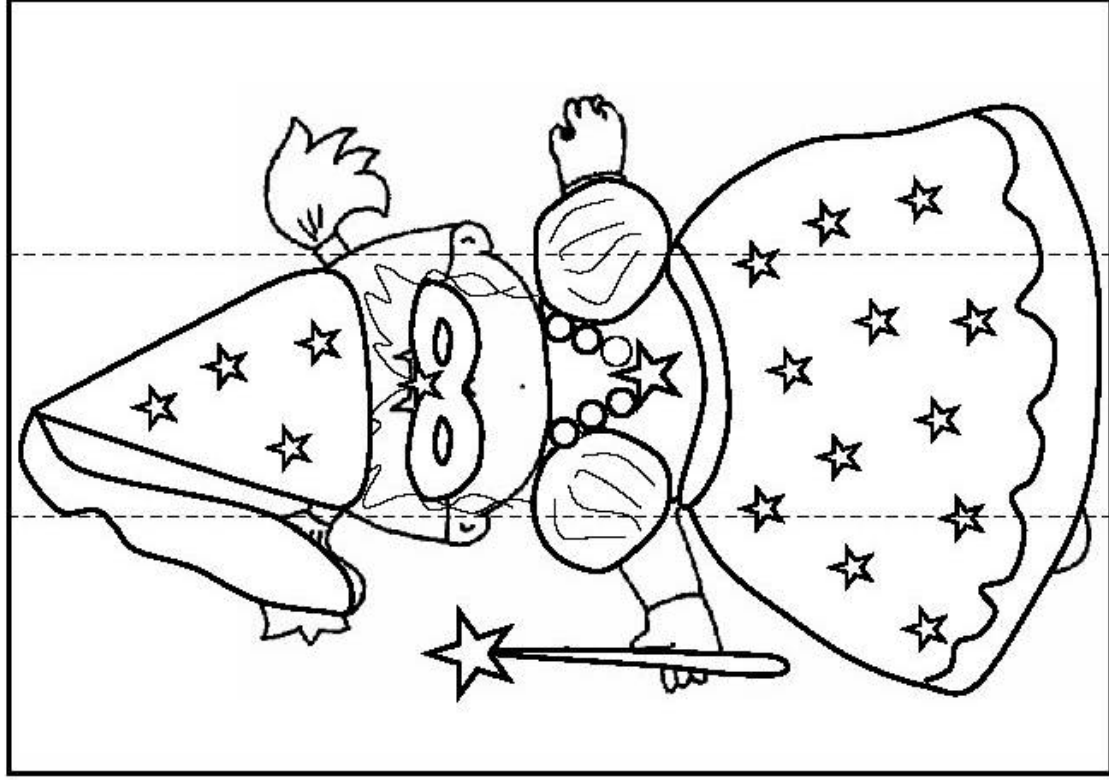


LUNDI	MARDI	MERCREDI	JEUDI	VENREDI	SAMEDI	DIMANCHE									
1	2	3	4	5	6	7	8	9	10	11	12	13	14	15	16
17	18	19	20	21	22	23	24	25	26	27	28	29	30	31	
SEPTEMBRE	OCTOBRE	NOVEMBRE	DECEMBRE	JANVIER	FEBVRIER										
MARS	AVRIL	MAI	JUIN	JUILLET	AOUT										

Date

Mon prénom 

Puzzle Carnaval
Morceaux à découper pour l'exercice de la page suivante.



LUNDI	MARDI	MERCREDI	JEUDI	VENREDI	SAMEDI	DIMANCHE									
1	2	3	4	5	6	7	8	9	10	11	12	13	14	15	16
17	18	19	20	21	22	23	24	25	26	27	28	29	30	31	
SEPTEMBRE	OCTOBRE	NOVEMBRE	DECEMBRE	JANVIER	FEBVRIER										
MARS	AVRIL	MAI	JUIN	JUILLET	AOUT										



Date



Mon prénom

Puzzle Carnaval

Objectif: Reconstituer un puzzle.

Consigne: Colle les morceaux dans les cases.



Large empty grid area for puzzle assembly, divided into three vertical sections by dashed lines.

Les morceaux sont à la page précédente.

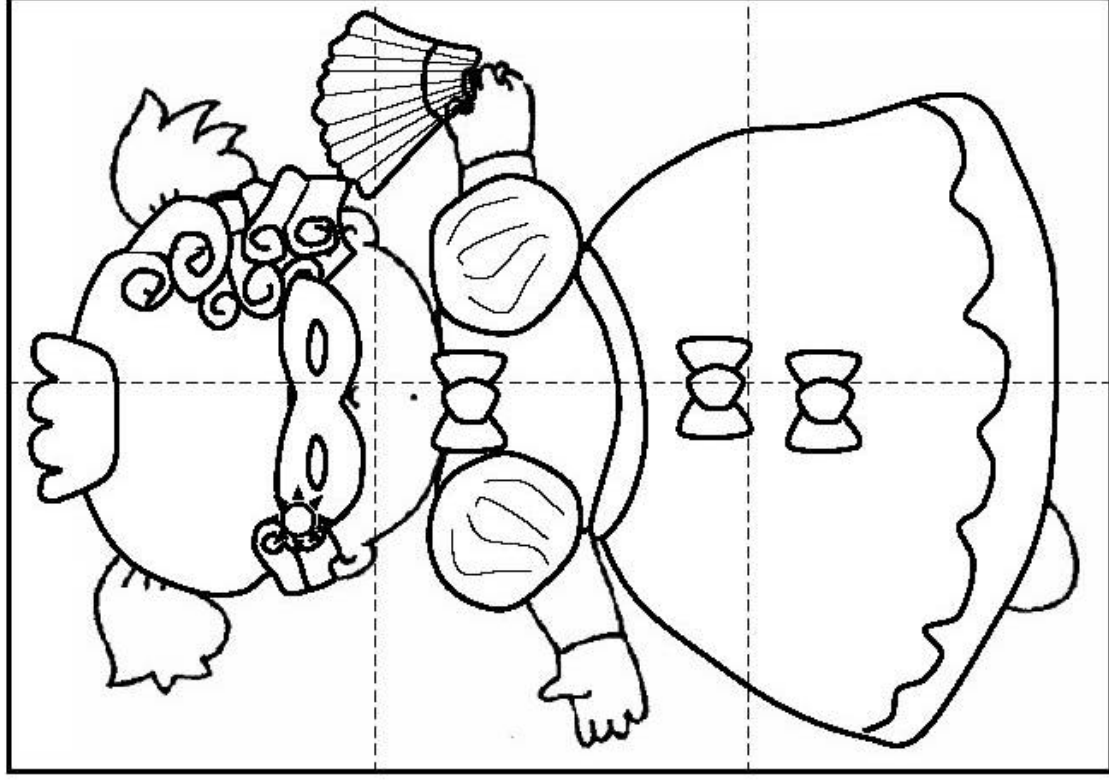
LUNDI	MARDI	MERCREDI	JEUDI	VENDREDI	SAMEDI	DIMANCHE									
1	2	3	4	5	6	7	8	9	10	11	12	13	14	15	16
17	18	19	20	21	22	23	24	25	26	27	28	29	30	31	
SEPTEMBRE	OCTOBRE	NOVEMBRE	DECEMBRE	JANVIER	FEBVRIER	MARS	AVRIL	MAI	JUIN	JUILLET	AOUT				

Date

Mon prénom

Puzzle Carnaval

Morceaux à découper pour l'exercice de la page suivante.



LUNDI	MARDI	MERCREDI	JEUDI	VENREDI	SAMEDI	DIMANCHE									
1	2	3	4	5	6	7	8	9	10	11	12	13	14	15	16
17	18	19	20	21	22	23	24	25	26	27	28	29	30	31	
SEPTEMBRE	OCTOBRE	NOVEMBRE	DECEMBRE	JANVIER	FEBVRIER										
MARS	AVRIL	MAI	JUIN	JUILLET	AOUT										


Date

Mon prénom



Puzzle Carnaval

Morceaux à découper pour l'exercice de la page suivante.



LUNDI	MARDI	MERCREDI	JEUDI	VENREDI	SAMEDI	DIMANCHE									
1	2	3	4	5	6	7	8	9	10	11	12	13	14	15	16
17	18	19	20	21	22	23	24	25	26	27	28	29	30	31	
SEPTEMBRE	OCTOBRE	NOVEMBRE	DECEMBRE	JANVIER	FEBVRIER										
MARS	AVRIL	MAI	JUIN	JUILLET	AOUT										



Date



Mon prénom

Puzzle Carnaval

Objectif: Reconstituer un puzzle.

Consigne: Colle les morceaux que tu auras découpés dans les cases du tableau



Les morceaux sont à la page précédente.

LUNDI	MARDI	MERCREDI	JEUDI	VENDREDI	SAMEDI	DIMANCHE
1	2	3	4	5	6	7
8	9	10	11	12	13	14
15	16	17	18	19	20	21
22	23	24	25	26	27	28
29	30	31				
SEPTEMBRE	OCTOBRE	NOVEMBRE	DECEMBRE	JANVIER	FEBVRIER	
MARS	AVRIL	MAI	JUIN	JUILLET	AOUT	

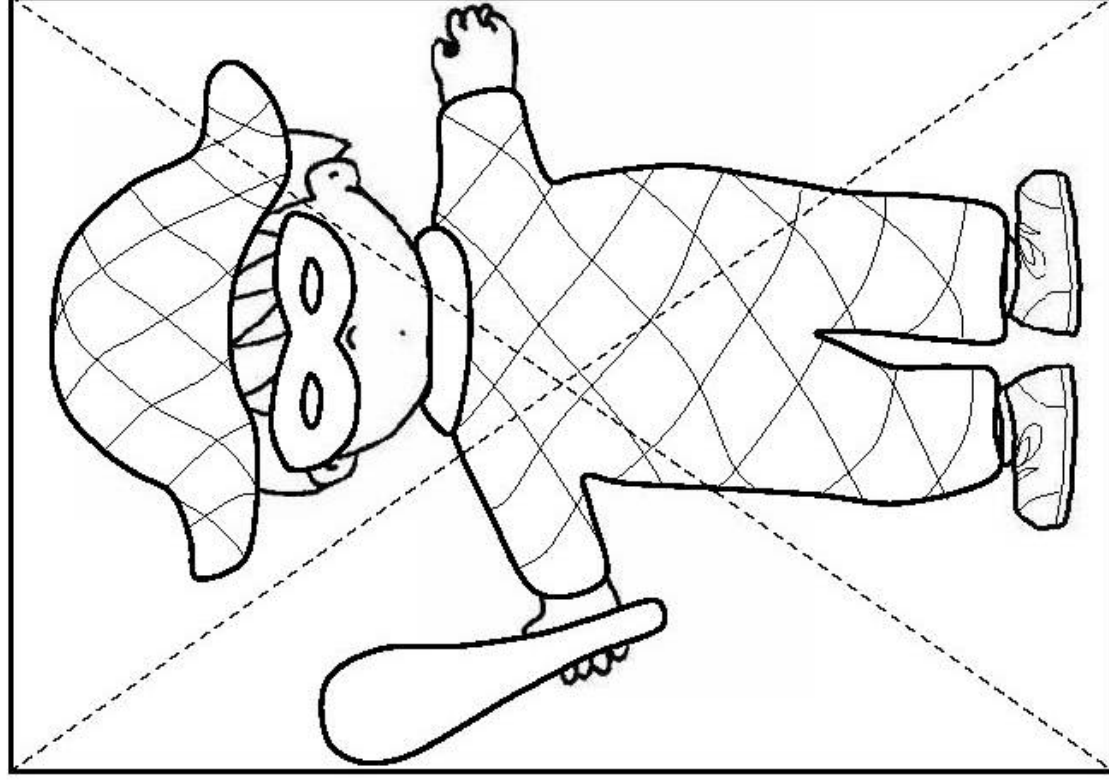
Date

Mon prénom



Puzzle Carnaval

Morceaux à découper pour l'exercice de la page suivante.



LUNDI	MARDI	MERCREDI	JEUDI	VENREDI	SAMEDI	DIMANCHE									
1	2	3	4	5	6	7	8	9	10	11	12	13	14	15	16
17	18	19	20	21	22	23	24	25	26	27	28	29	30	31	
SEPTEMBRE	OCTOBRE	NOVEMBRE	DECEMBRE	JANVIER	FEBVRIER										
MARS	AVRIL	MAI	JUIN	JUILLET	AOUT										



Date

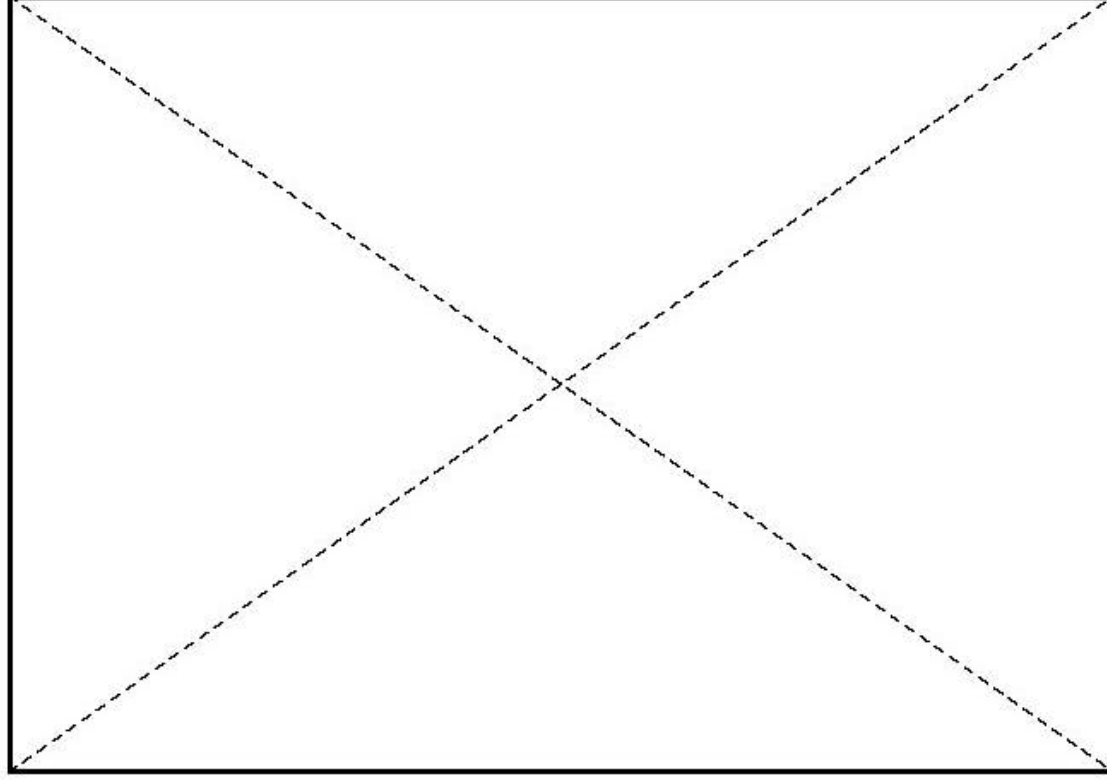


Mon prénom

Puzzle Carnaval

Objectif: Reconstituer un puzzle.

Consigne: Colle les morceaux que tu auras découpés dans les cases du tableau.



Les morceaux sont à la page précédente.

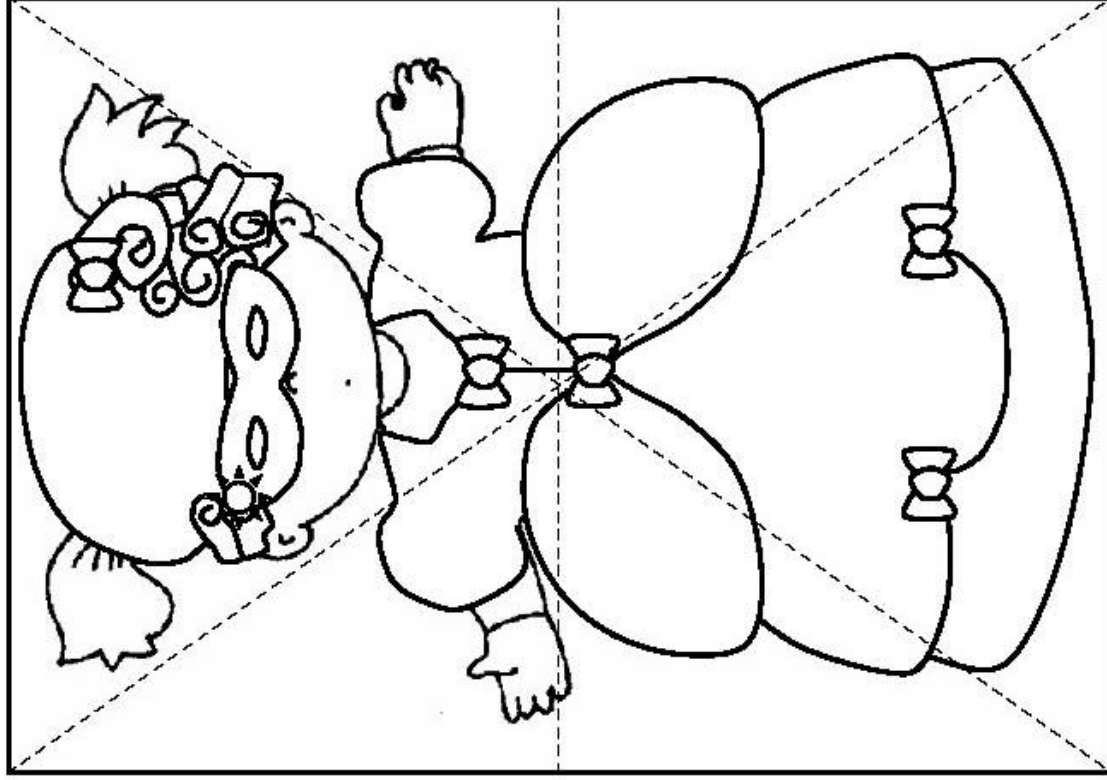
LUNDI	MARDI	MERCREDI	JEUDI	VENDREDI	SAMEDI	DIMANCHE									
1	2	3	4	5	6	7	8	9	10	11	12	13	14	15	16
17	18	19	20	21	22	23	24	25	26	27	28	29	30	31	
SEPTEMBRE	OCTOBRE	NOVEMBRE	DECEMBRE	JANVIER	FEBVRIER										
MARS	AVRIL	MAI	JUIN	JUILLET	AOUT										

Date

Mon prénom

Puzzle Carnaval

Morceaux à découper pour l'exercice de la page suivante.



LUNDI	MARDI	MERCREDI	JEUDI	VENREDI	SAMEDI	DIMANCHE									
1	2	3	4	5	6	7	8	9	10	11	12	13	14	15	16
17	18	19	20	21	22	23	24	25	26	27	28	29	30	31	
SEPTEMBRE	OCTOBRE	NOVEMBRE	DECEMBRE	JANVIER	FEBVRIER										
MARS	AVRIL	MAI	JUIN	JUILLET	AOUT										



Date

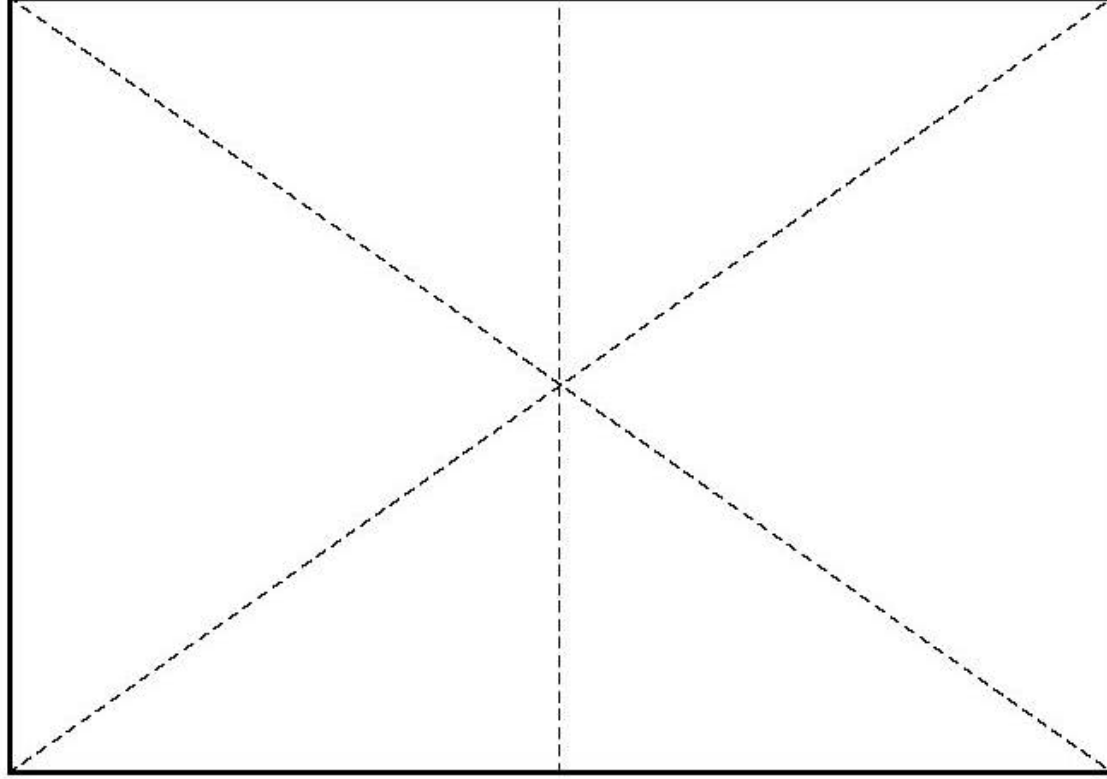


Mon prénom

Puzzle Carnaval

Objectif: Reconstituer un puzzle.


Consigne: Colle les morceaux que tu auras découpés dans les cases du tableau.




Les morceaux sont à la page précédente.

LUNDI	MARDI	MERCREDI	JEUDI	VENDREDI	SAMEDI	DIMANCHE									
1	2	3	4	5	6	7	8	9	10	11	12	13	14	15	16
17	18	19	20	21	22	23	24	25	26	27	28	29	30	31	
SEPTEMBRE	OCTOBRE	NOVEMBRE	DECEMBRE	JANVIER	FEBVRIER										
MARS	AVRIL	MAI	JUIN	JUILLET	AOUT										

Date

Mon prénom 

Puzzle Carnaval
Morceaux à découper pour l'exercice de la page suivante.



LUNDI	MARDI	MERCREDI	JEUDI	VENREDI	SAMEDI	DIMANCHE									
1	2	3	4	5	6	7	8	9	10	11	12	13	14	15	16
17	18	19	20	21	22	23	24	25	26	27	28	29	30	31	
SEPTEMBRE	OCTOBRE	NOVEMBRE	DECEMBRE	JANVIER	FEBVRIER										
MARS	AVRIL	MAI	JUIN	JUILLET	AOUT										



Date
Mon prénom




Puzzle Carnaval
Objectif: Reconstituer un puzzle.
Consigne: Colle les morceaux que tu auras découpés dans les cases du tableau.

Les morceaux sont à la page précédente.

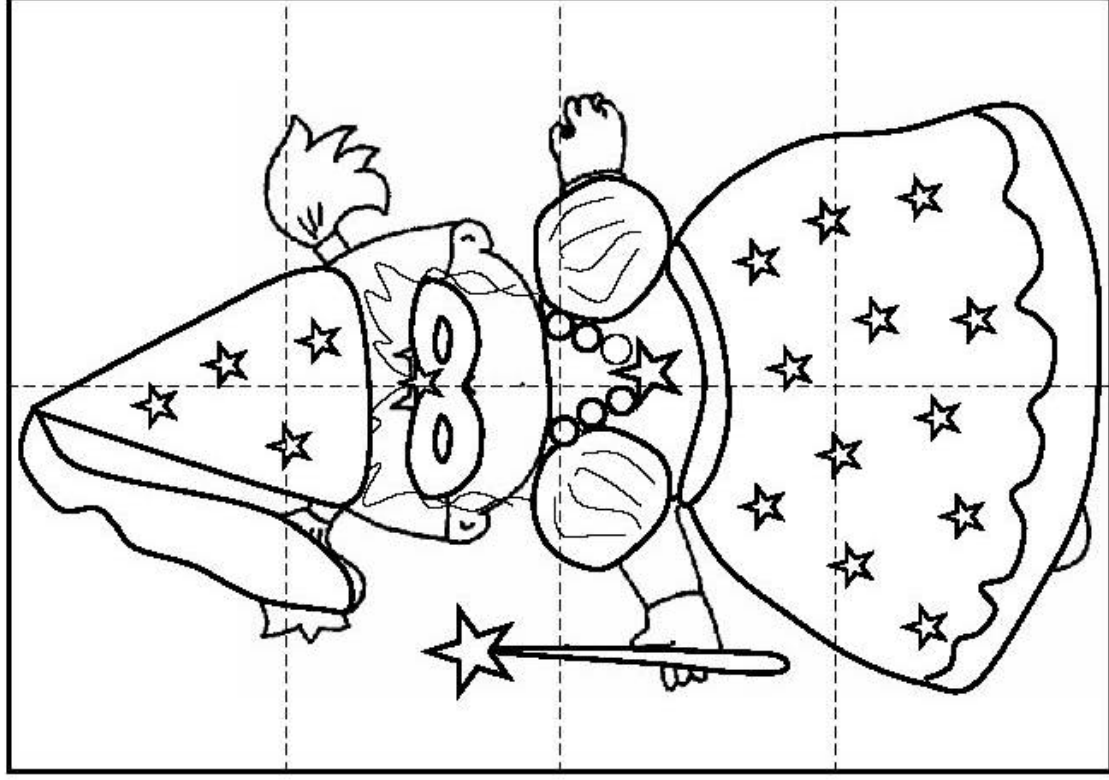
LUNDI	MARDI	MERCREDI	JEUDI	VENDREDI	SAMEDI	DIMANCHE
1	2	3	4	5	6	7
8	9	10	11	12	13	14
15	16	17	18	19	20	21
22	23	24	25	26	27	28
29	30	31				
SEPTEMBRE	OCTOBRE	NOVEMBRE	DECEMBRE	JANVIER	FEBVRIER	
MARS	AVRIL	MAI	JUIN	JUILLET	AOUT	

Date

Mon prénom 


Puzzle Carnaval

Morceaux à découper pour l'exercice de la page suivante.



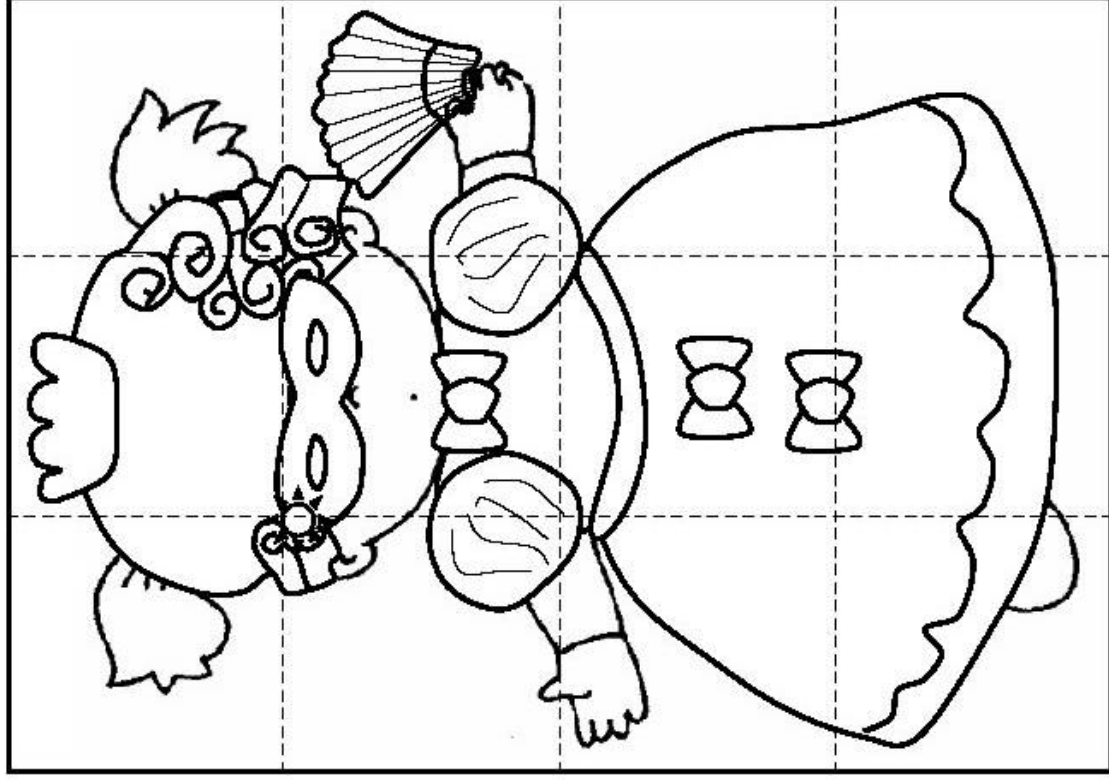
LUNDI	MARDI	MERCREDI	JEUDI	VENREDI	SAMEDI	DIMANCHE									
1	2	3	4	5	6	7	8	9	10	11	12	13	14	15	16
17	18	19	20	21	22	23	24	25	26	27	28	29	30	31	
SEPTEMBRE	OCTOBRE	NOVEMBRE	DECEMBRE	JANVIER	FEBVRIER										
MARS	AVRIL	MAI	JUIN	JUILLET	AOUT										

Date

Mon prénom 

Puzzle Carnaval

Morceaux à découper pour l'exercice de la page suivante.



LUNDI	MARDI	MERCREDI	JEUDI	VENREDI	SAMEDI	DIMANCHE									
1	2	3	4	5	6	7	8	9	10	11	12	13	14	15	16
17	18	19	20	21	22	23	24	25	26	27	28	29	30	31	
SEPTEMBRE	OCTOBRE	NOVEMBRE	DECEMBRE	JANVIER	FEBVRIER										
MARS	AVRIL	MAI	JUIN	JUILLET	AOUT										

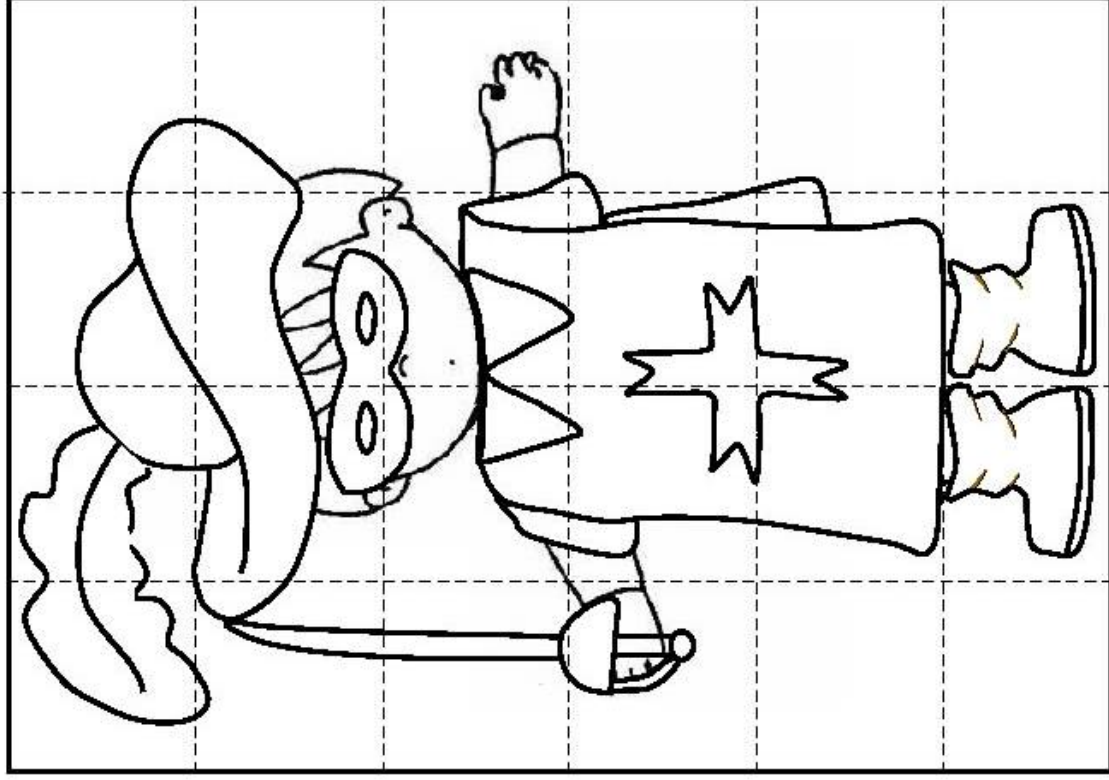
Date

Mon prénom



Puzzle Carnaval

Morceaux à découper pour l'exercice de la page suivante.



LUNDI	MARDI	MERCREDI	JEUDI	VENREDI	SAMEDI	DIMANCHE									
1	2	3	4	5	6	7	8	9	10	11	12	13	14	15	16
17	18	19	20	21	22	23	24	25	26	27	28	29	30	31	
SEPTEMBRE	OCTOBRE	NOVEMBRE	DECEMBRE	JANVIER	FEBVRIER										
MARS	AVRIL	MAI	JUIN	JUILLET	AOUT										

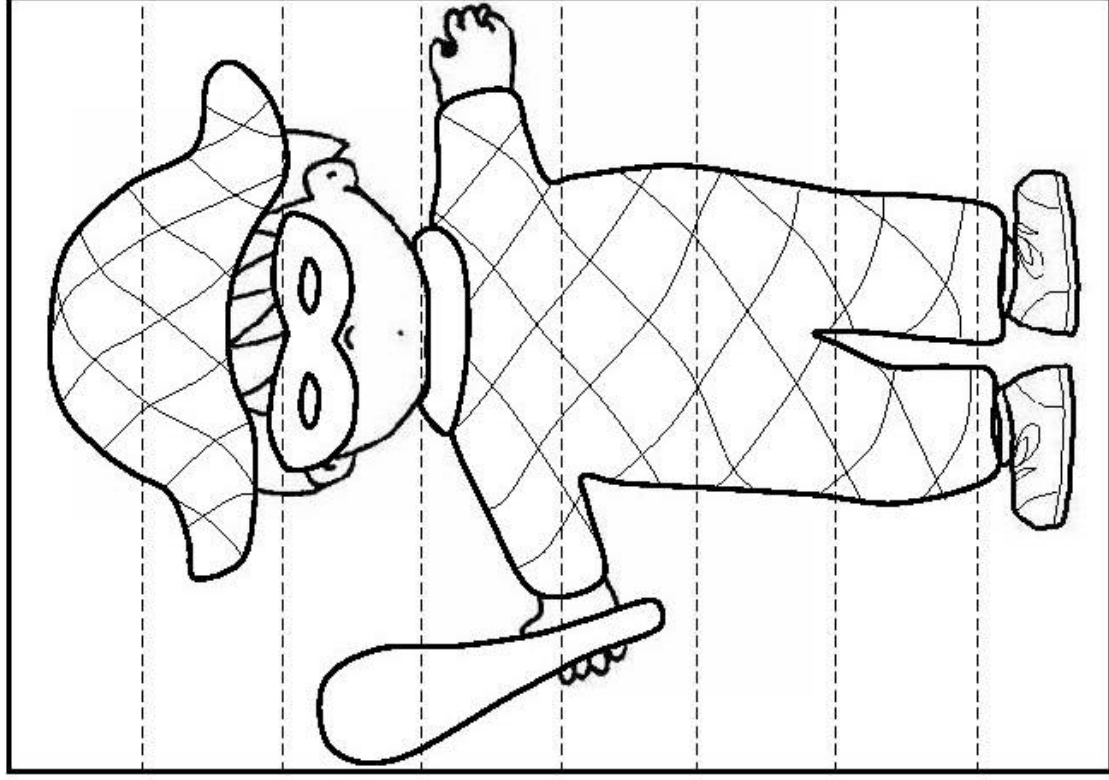
Date



Mon prénom

Puzzle Carnaval

Morceaux à découper pour l'exercice de la page suivante.




LUNDI	MARDI	MERCREDI	JEUDI	VENREDI	SAMEDI	DIMANCHE									
1	2	3	4	5	6	7	8	9	10	11	12	13	14	15	16
17	18	19	20	21	22	23	24	25	26	27	28	29	30	31	
SEPTEMBRE	OCTOBRE	NOVEMBRE	DECEMBRE	JANVIER	FEBVRIER	DIMANCHE									
MARS	AVRIL	MAI	JUIN	JUILLET	AOUT										

Date

Mon prénom

Objectif: Dessiner un rond en respectant les sens de l'écriture.
Consigne: Dessine des confettis de toutes les couleurs.


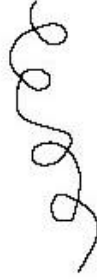


LUNDI	MARDI	MERCREDI	JEUDI	VENDREDI	SAMEDI	DIMANCHE									
1	2	3	4	5	6	7	8	9	10	11	12	13	14	15	16
17	18	19	20	21	22	23	24	25	26	27	28	29	30	31	
SEPTEMBRE	OCTOBRE	NOVEMBRE	DECEMBRE	JANVIER	FEBVRIER	MARS	AVRIL	MAI	JUIN	JUILLET	AOUT				

Date

Mon prénom

Objectif: Dessiner des boucles.
Consigne: Dessine des serpents de toutes les couleurs.





LUNDI	MARDI	MERCREDI	JEUDI	VENDREDI	SAMEDI	DIMANCHE									
1	2	3	4	5	6	7	8	9	10	11	12	13	14	15	16
17	18	19	20	21	22	23	24	25	26	27	28	29	30	31	
SEPTEMBRE	OCTOBRE	NOVEMBRE	DECEMBRE	JANVIER	FEBVIER										
MARS	AVRIL	MAI	JUIN	JUILLET	AOUT										

Date

Mon prénom

Objectif: Dessiner des ronds et des boucles.
Consigne: Dessine des serpents et des confettis de toutes les couleurs.



LUNDI	MARDI	MERCREDI	JEUDI	VENDREDI	SAMEDI	DIMANCHE									
1	2	3	4	5	6	7	8	9	10	11	12	13	14	15	16
17	18	19	20	21	22	23	24	25	26	27	28	29	30	31	
SEPTEMBRE	OCTOBRE	NOVEMBRE	DECEMBRE	JANVIER	FEBVRIER	MARS	AVRIL	MAI	JUIN	JUILLET	AOUT				


Date



Mon prénom

Objectif: Dessiner des boucles.

Consigne: Dessine des serpents de toutes les couleurs en incluant un confetti dans chaque boucle comme le modèle.



LUNDI	MARDI	MERCREDI	JEUDI	VENREDI	SAMEDI	DIMANCHE									
1	2	3	4	5	6	7	8	9	10	11	12	13	14	15	16
17	18	19	20	21	22	23	24	25	26	27	28	29	30	31	

SEPTEMBRE	OCTOBRE	NOVEMBRE	DECEMBRE	JANVIER	FEBVRIER
MARS	AVRIL	MAI	JUIN	JUILLET	AOUT

Date


Mon prénom

Objectif: Dessiner la lettre Z.

Consigne: Aide Zorro à dessiner des Z sur tout le mur.



Z



LUNDI	MARDI	MERCREDI	JEUDI	VENDREDI	SAMEDI	DIMANCHE									
1	2	3	4	5	6	7	8	9	10	11	12	13	14	15	16
17	18	19	20	21	22	23	24	25	26	27	28	29	30	31	
SEPTEMBRE	OCTOBRE	NOVEMBRE	DECEMBRE	JANVIER	FEBVIER										
MARS	AVRIL	MAI	JUIN	JUILLET	AOUT										

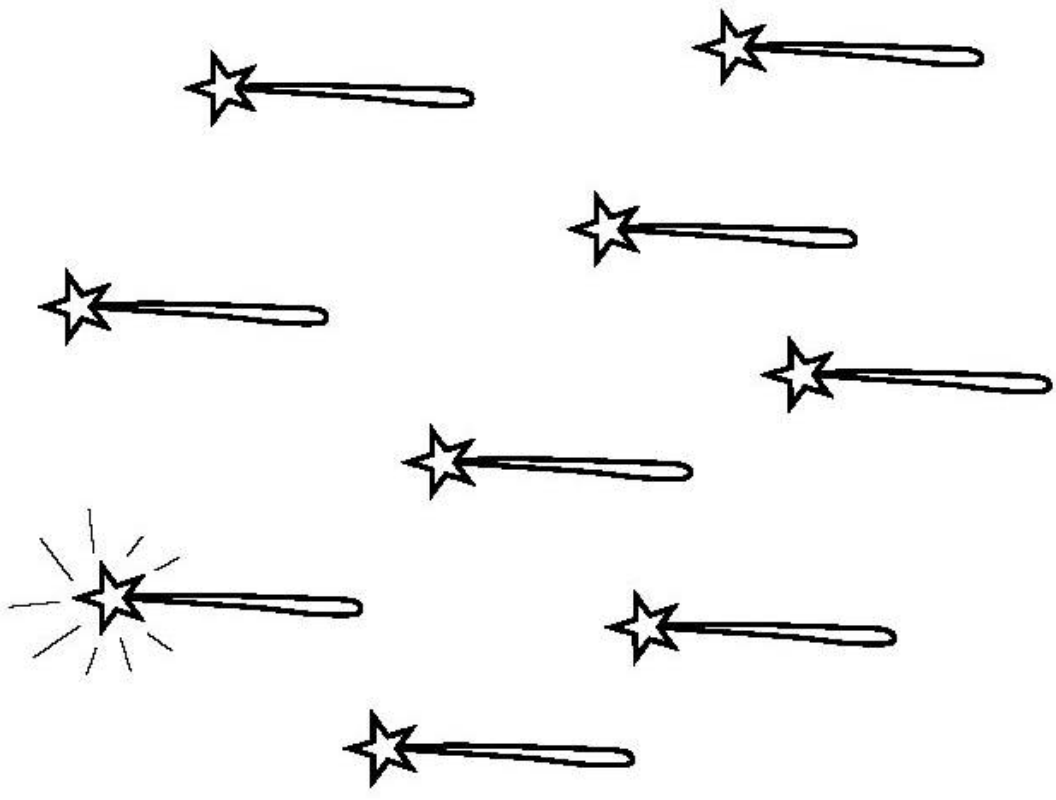


Date



Mon prénom

Objectif: Dessiner des traits obliques.
Consigne: Les baguettes magiques rayonnent. Comme le modèle, dessine des traits obliques autour des étoiles.



LUNDI	MARDI	MERCREDI	JEUDI	VENDREDI	SAMEDI	DIMANCHE									
1	2	3	4	5	6	7	8	9	10	11	12	13	14	15	16
17	18	19	20	21	22	23	24	25	26	27	28	29	30	31	


SEPTEMBRE	OCTOBRE	NOVEMBRE	DECEMBRE	JANVIER	FEBVRIER
MARS	AVRIL	MAI	JUIN	JUILLET	AOUT

Date

Mon prénom

Objectif: Dessiner des vagues.

Consigne: Décore la robe de la petite fille en dessinant des vagues sur son costume.



LUNDI	MARDI	MERCREDI	JEUDI	VENREDI	SAMEDI	DIMANCHE									
1	2	3	4	5	6	7	8	9	10	11	12	13	14	15	16
17	18	19	20	21	22	23	24	25	26	27	28	29	30	31	
SEPTEMBRE	OCTOBRE	NOVEMBRE	DECEMBRE	JANVIER	FEBVRIER	MARS	AVRIL	MAI	JUIN	JUILLET	AOUT				




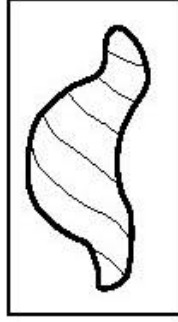
Date



Mon prénom

Objectif: Dessiner des traits obliques avec points de départ et d'arrivée.

Consigne: Dessine des lignes obliques d'un bord à l'autre du chapeau d'Arlequin comme sur le modèle. (Place ton crayon sur le bord supérieur, puis descend jusqu'au bord inférieur du chapeau).






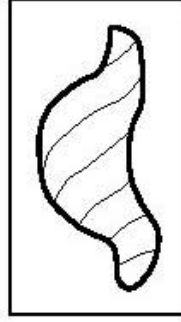
LUNDI	MARDI	MERCREDI	JEUDI	VENDREDI	SAMEDI	DIMANCHE									
1	2	3	4	5	6	7	8	9	10	11	12	13	14	15	16
17	18	19	20	21	22	23	24	25	26	27	28	29	30	31	
SEPTEMBRE	OCTOBRE	NOVEMBRE	DECEMBRE	JANVIER	FEBVRIER	MARS	AVRIL	MAI	JUIN	JUILLET	AOUT				

Date



Mon prénom

Objectif: Dessiner des traits obliques avec points de départ et d'arrivée.
Consigne: Dessine des lignes obliques d'un bord à l'autre du chapeau d'Arlequin comme sur le modèle. (Place ton crayon sur le bord supérieur, puis descend jusqu'au bord inférieur du chapeau).






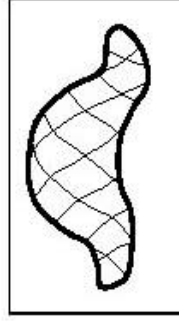
LUNDI	MARDI	MERCREDI	JEUDI	VENDREDI	SAMEDI	DIMANCHE									
1	2	3	4	5	6	7	8	9	10	11	12	13	14	15	16
17	18	19	20	21	22	23	24	25	26	27	28	29	30	31	
SEPTEMBRE	OCTOBRE	NOVEMBRE	DECEMBRE	JANVIER	FEBVIER										
MARS	AVRIL	MAI	JUIN	JUILLET	AOUT										

Date



Mon prénom

Objectif: Dessiner des traits obliques avec points de départ et d'arrivée.
Consigne: Décore les chapeaux d'Arlequin en dessinant des lignes obliques comme sur le modèle.



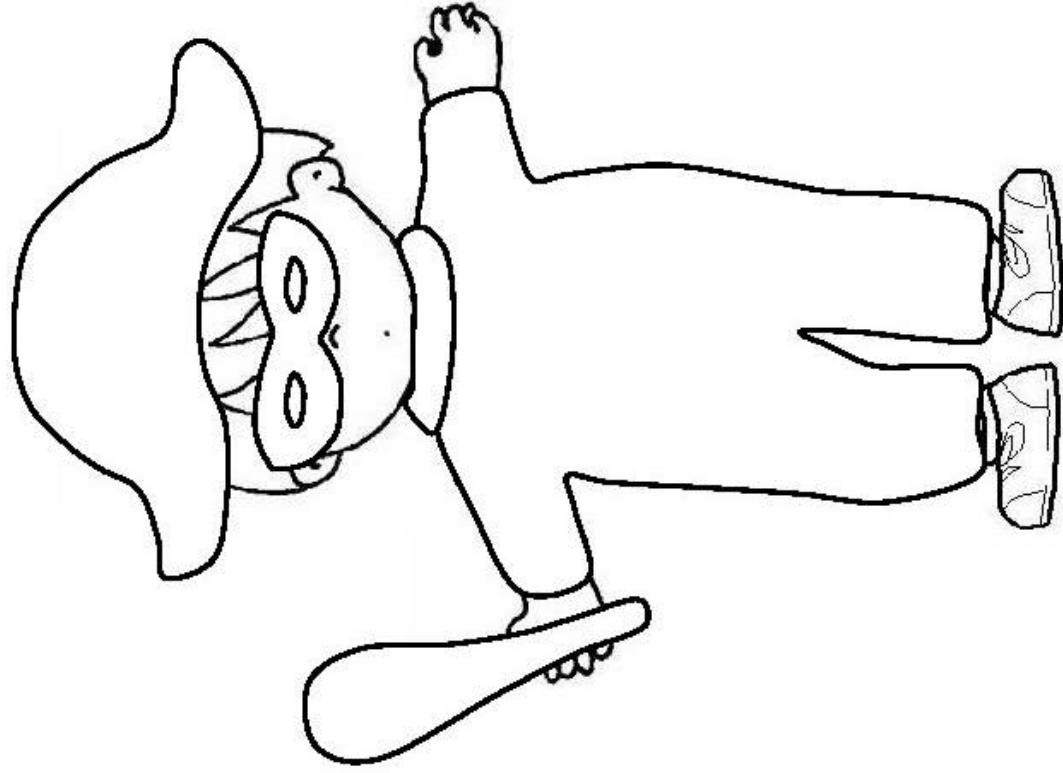
LUNDI	MARDI	MERCREDI	JEUDI	VENDREDI	SAMEDI	DIMANCHE									
1	2	3	4	5	6	7	8	9	10	11	12	13	14	15	16
17	18	19	20	21	22	23	24	25	26	27	28	29	30	31	
SEPTEMBRE	OCTOBRE	NOVEMBRE	DECEMBRE	JANVIER	FEBVRIER	MARS	AVRIL	MAI	JUIN	JUILLET	AOUT				

Date



Mon prénom

Objectif: Dessiner des traits obliques avec points de départ et d'arrivée.
Consigne: Décore le costume d'Arlequin en dessinant des lignes obliques dans les deux sens.



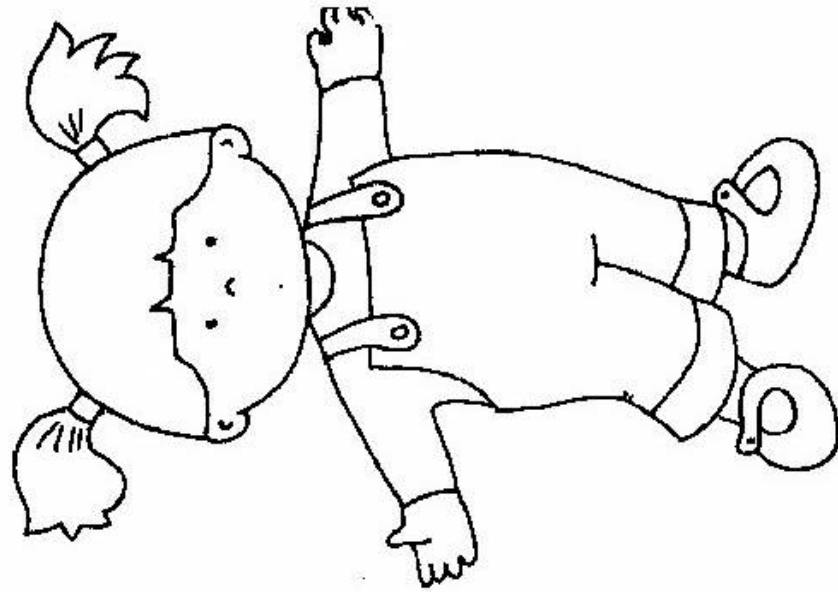
LUNDI	MARDI	MERCREDI	JEUDI	VENDREDI	SAMEDI	DIMANCHE									
1	2	3	4	5	6	7	8	9	10	11	12	13	14	15	16
17	18	19	20	21	22	23	24	25	26	27	28	29	30	31	
SEPTEMBRE	OCTOBRE	NOVEMBRE	DECEMBRE	JANVIER	FEBVIER										
MARS	AVRIL	MAI	JUIN	JUILLET	AOUT										



**Je vous propose sur les pages
qui suivent, quatre personnages et
quatre planches de déguisements que
vous pourrez utiliser en langage,
en organisation spatiale...
Vous trouverez ensuite quelques
exercices pour les trois sections.**

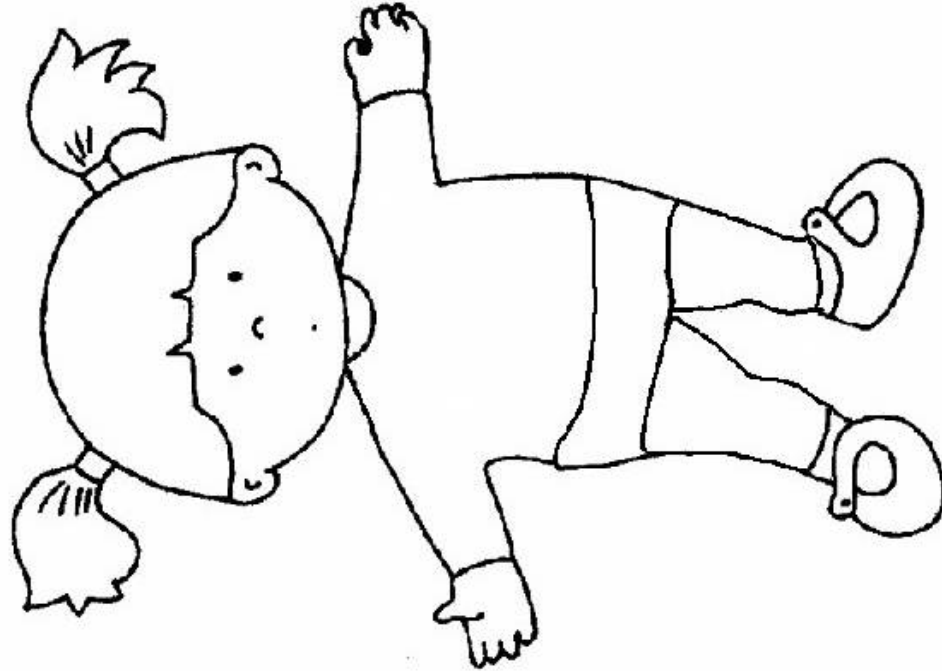


MODELE 1



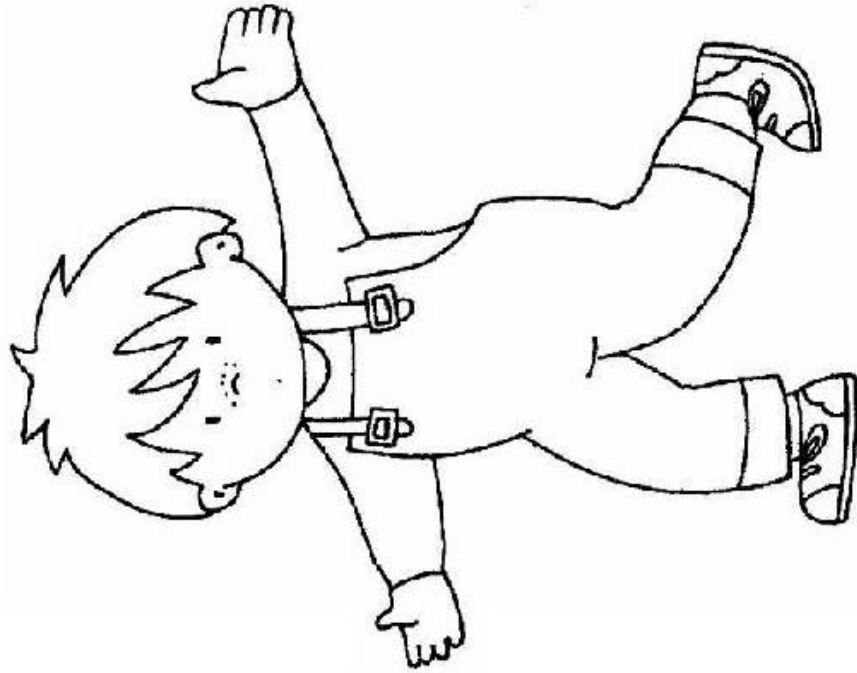


MODELE 2





MODELE 3





MODELE 4

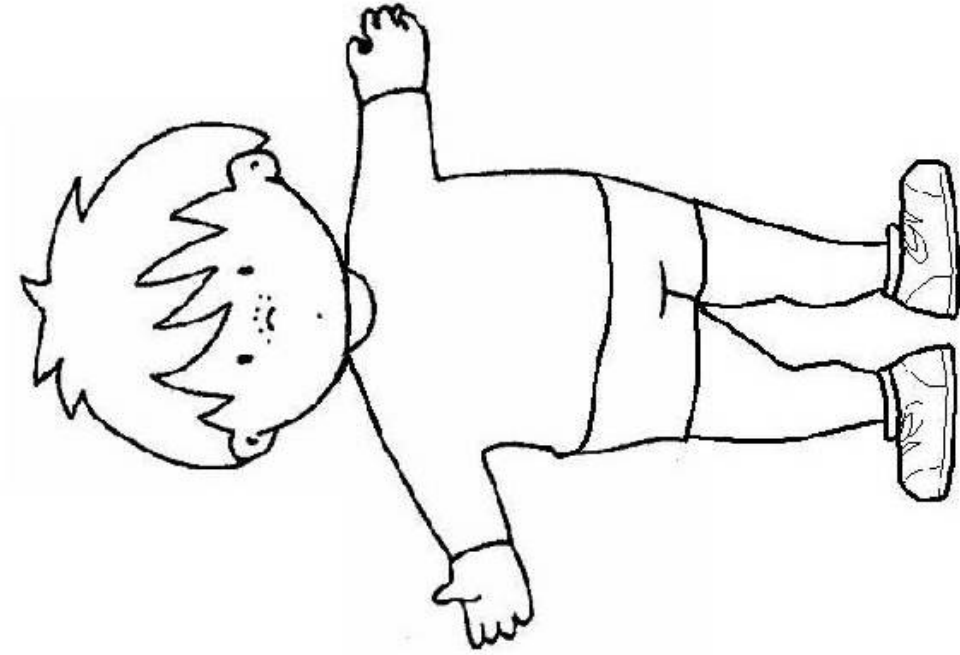




Planche n°1

Éléments à découper.

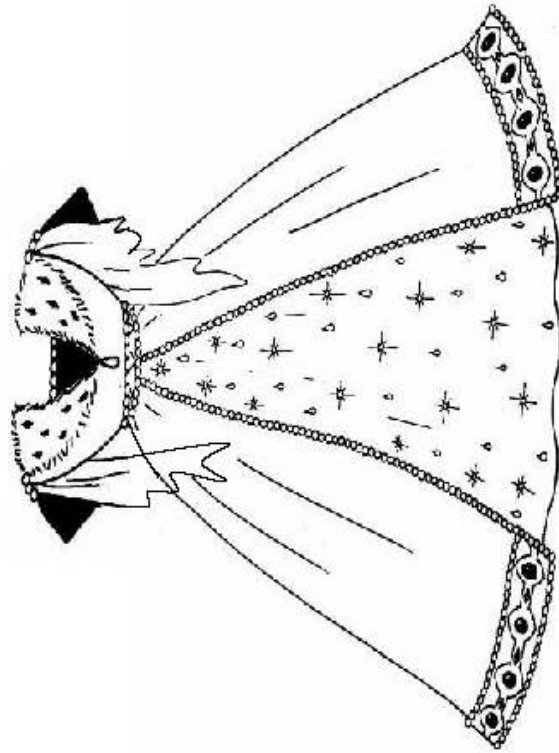





Planche n°2

Éléments à découper.

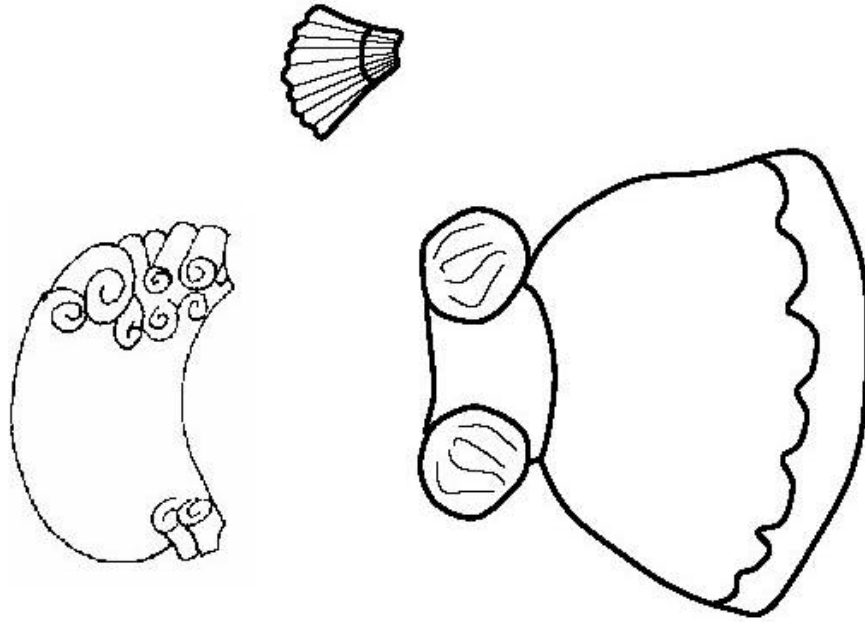




Planche n°3

Éléments à découper.








Planche n°4

Éléments à découper.



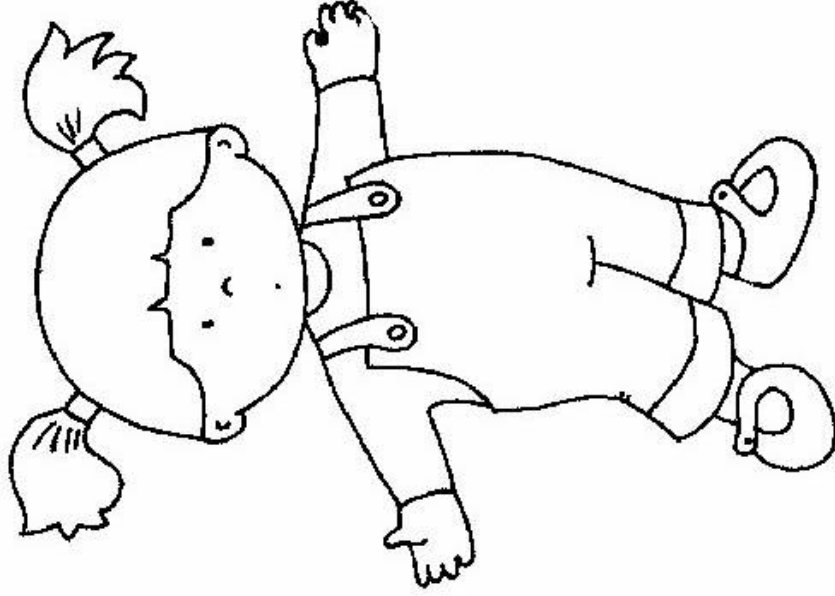
Date



Mon prénom

Objectif: Se repérer dans l'espace.

Consigne: Cette petite fille veut se déguiser en marquise. Aide la en lui mettant sa perruque et sa robe. Colle ensuite la son éventail dans sa main droite. Découpe enfin une couronne dans du papier dorée et colle la sur sa tête.



LUNDI	MARDI	MERCREDI	JEUDI	VENDREDI	SAMEDI	DIMANCHE									
1	2	3	4	5	6	7	8	9	10	11	12	13	14	15	16
17	18	19	20	21	22	23	24	25	26	27	28	29	30	31	
SEPTEMBRE	OCTOBRE	NOVEMBRE	DECEMBRE	JANVIER	FEBVRIER										
MARS	AVRIL	MAI	JUIN	JUILLET	AOUT										

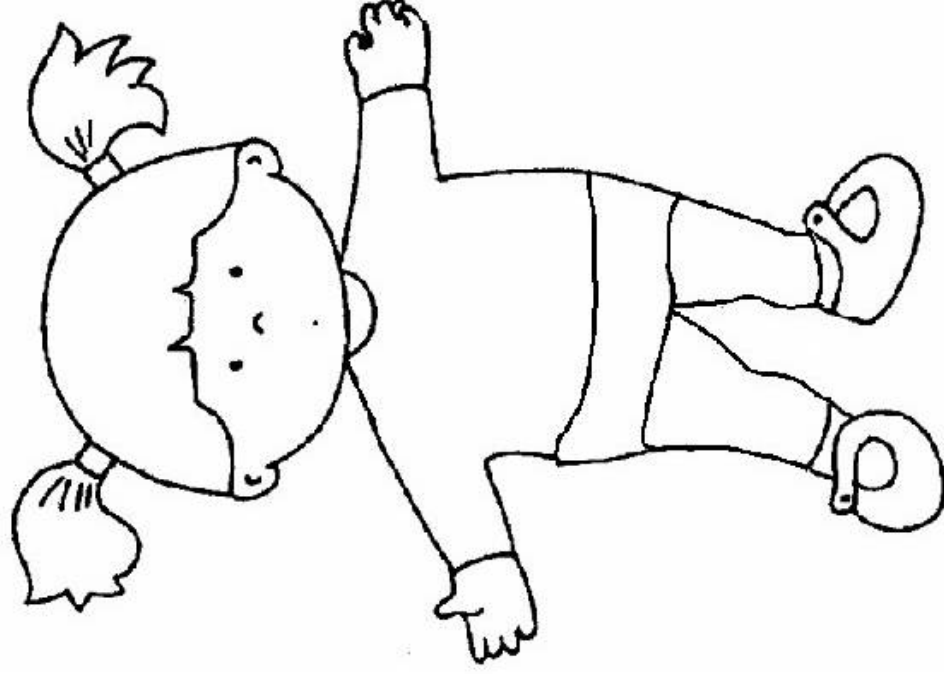
Date



Mon prénom



Objectif: Connaître les différentes parties du corps.
Consigne: Découpe cette petite fille en découpant des bandes dans des papiers de différentes couleurs et en les collant sur son corps pour lui faire une jolie robe. Termine en lui ornant la tête.

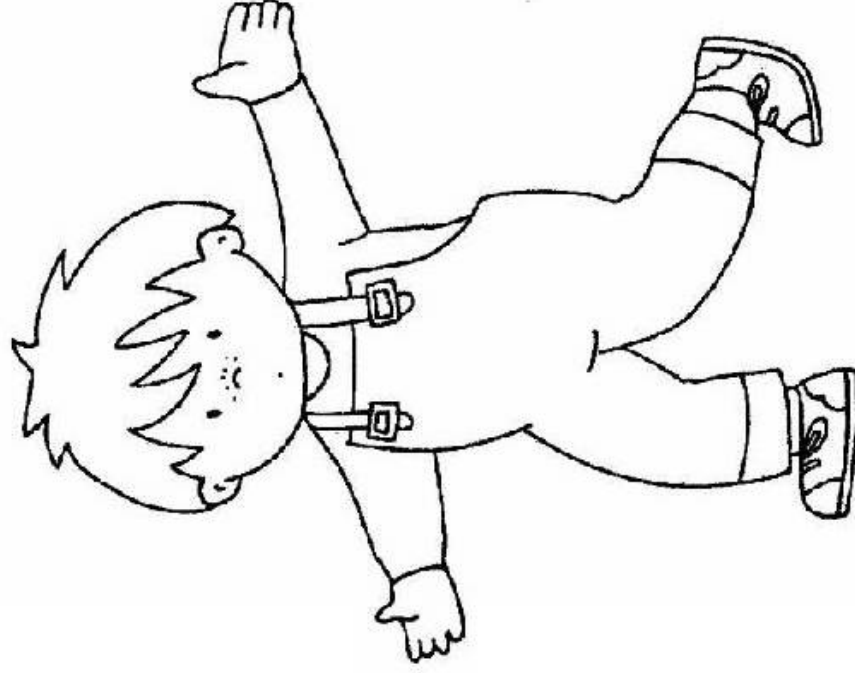


LUNDI	MARDI	MERCREDI	JEUDI	VENDREDI	SAMEDI	DIMANCHE									
1	2	3	4	5	6	7	8	9	10	11	12	13	14	15	16
17	18	19	20	21	22	23	24	25	26	27	28	29	30	31	
SEPTEMBRE	OCTOBRE	NOVEMBRE	DECEMBRE	JANVIER	FEBVRIER	MARS	AVRIL	MAI	JUIN	JUILLET	AOUT				

Date

Mon prénom

Objectif: Connaître les différentes parties du corps.
Consigne: Ce petit garçon veut se déguiser en musquetaire. Aide le en lui mettant son chapeau et sa cape. Enfin, colle l'épée dans une de ses mains.



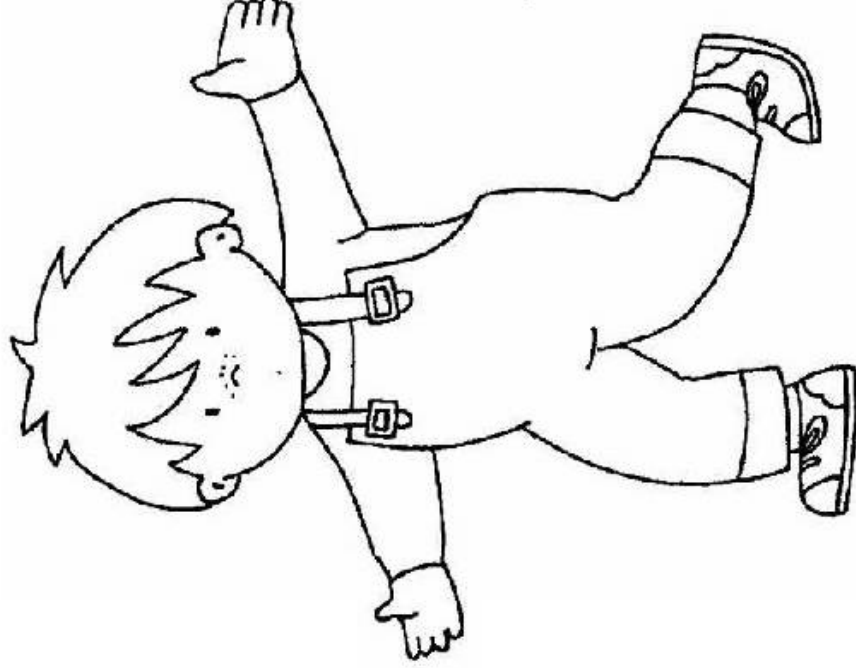
LUNDI	MARDI	MERCREDI	JEUDI	VENDREDI	SAMEDI	DIMANCHE									
1	2	3	4	5	6	7	8	9	10	11	12	13	14	15	16
17	18	19	20	21	22	23	24	25	26	27	28	29	30	31	
SEPTEMBRE	OCTOBRE	NOVEMBRE	DECEMBRE	JANVIER	FEBVIER										
MARS	AVRIL	MAI	JUIN	JUILLET	AOUT										

Date

Mon prénom

Objectif: Se repérer dans l'espace.

Consigne: Ce petit garçon veut se déguiser en zorro. Aide le en lui mettant son chapeau, son masque et sa cape. Enfin, colle l'épée dans sa main droite et le fouet dans sa main gauche.



LUNDI	MARDI	MERCREDI	JEUDI	VENDREDI	SAMEDI	DIMANCHE									
1	2	3	4	5	6	7	8	9	10	11	12	13	14	15	16
17	18	19	20	21	22	23	24	25	26	27	28	29	30	31	
SEPTEMBRE	OCTOBRE	NOVEMBRE	DECEMBRE	JANVIER	FEBVIER										
MARS	AVRIL	MAI	JUIN	JUILLET	AOUT										

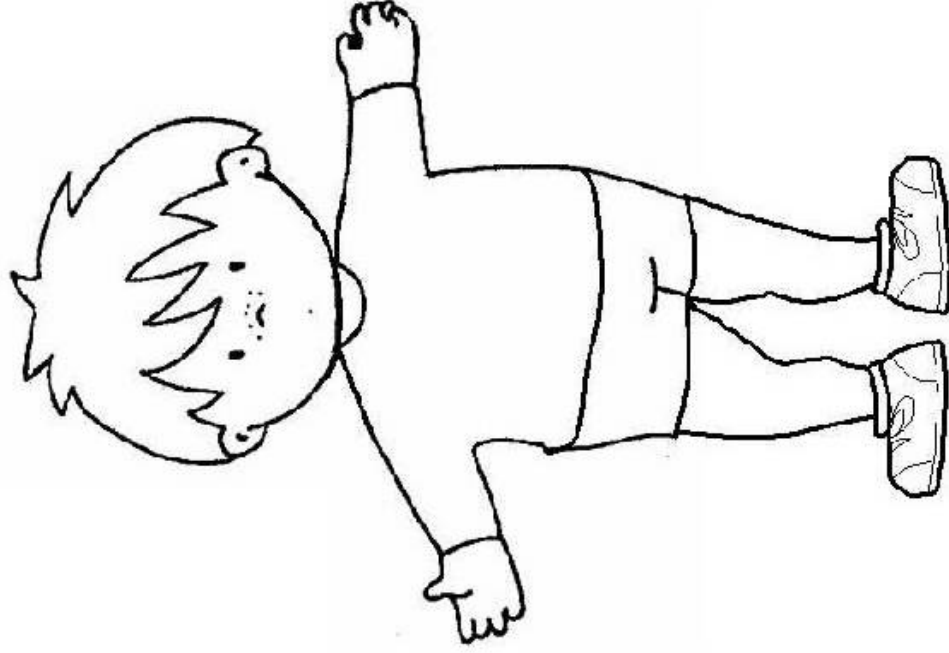
Date



Mon prénom

Objectif: Connaître les différentes parties du corps.

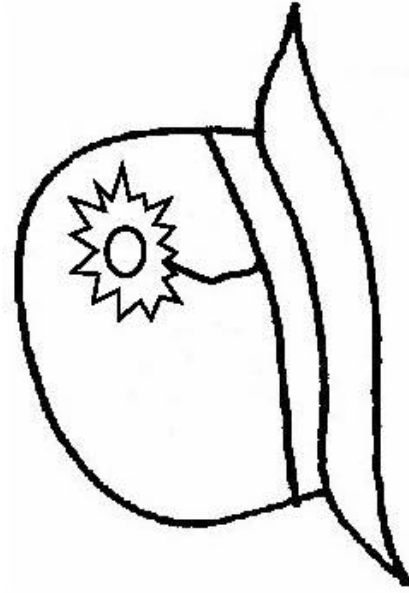
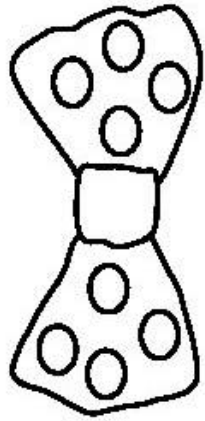
Consigne: Découpe dans un catalogue des vêtements et des accessoires pour déguiser ce petit garçon.




LUNDI	MARDI	MERCREDI	JEUDI	VENDREDI	SAMEDI	DIMANCHE									
1	2	3	4	5	6	7	8	9	10	11	12	13	14	15	16
17	18	19	20	21	22	23	24	25	26	27	28	29	30	31	
SEPTEMBRE	OCTOBRE	NOVEMBRE	DECEMBRE	JANVIER	FEBVRIER	MARS	AVRIL	MAI	JUIN	JUILLET	AOUT				



Éléments à découper pour l'exercice suivant.



Date

Mon prénom 




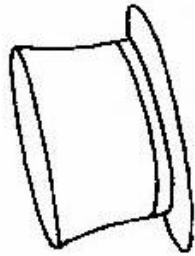

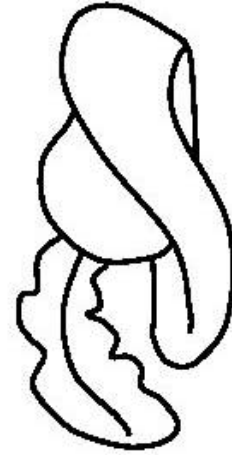
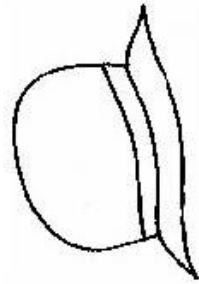

Objectif: Connaître les différentes parties du visage
Consigne: Ce petit garçon veut se déguiser en clown. Aide le en lui mettant son chapeau, un gros noeud, un gros nez rond et une grande bouche.



LUNDI	MARDI	MERCREDI	JEUDI	VENDREDI	SAMEDI	DIMANCHE									
1	2	3	4	5	6	7	8	9	10	11	12	13	14	15	16
17	18	19	20	21	22	23	24	25	26	27	28	29	30	31	
SEPTEMBRE	OCTOBRE	NOVEMBRE	DECEMBRE	JANVIER	FEBVIER										
MARS	AVRIL	MAI	JUIN	JUILLET	AOUT										

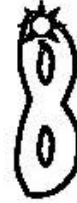





Éléments à découper pour l'exercice suivant.





Éléments à découper pour l'exercice suivant.



Date



Mon prénom

Objectif: Connaître les différentes parties du visage.
Consigne: Attribue à chaque fille, un chapeau et un loup.
Attention de bien associer les deux objets.



LUNDI	MARDI	MERCREDI	JEUDI	VENDREDI	SAMEDI	DIMANCHE									
1	2	3	4	5	6	7	8	9	10	11	12	13	14	15	16
17	18	19	20	21	22	23	24	25	26	27	28	29	30	31	
SEPTEMBRE	OCTOBRE	NOVEMBRE	DECEMBRE	JANVIER	FEBVIER										
MARS	AVRIL	MAI	JUIN	JUILLET	AOUT										



LOTO DU CARNAVAL

4 joueurs au maximum.

**Chaque joueur choisit un personnage et prend une planche vierge.
Toutes les cartes sont retournées et
disposées au milieu de la table.**

Le but du jeu est de retrouver les six cartes correspondant:

- **Au personnage,**
- **Aux vêtements et aux accessoires qu'il porte.**



Personnage 1.



Personnage 2.





Personnage 3.



Personnage 4.






Planche pour chaque joueur.

LUNDI	MARDI	MERCREDI	JEUDI	VENDREDI	SAMEDI	DIMANCHE									
1	2	3	4	5	6	7	8	9	10	11	12	13	14	15	16
17	18	19	20	21	22	23	24	25	26	27	28	29	30	31	
SEPTEMBRE	OCTOBRE	NOVEMBRE	DECEMBRE	JANVIER	FEVRIER										
MARS	AVRIL	MAI	JUIN	JUILLET	AOUT										




Cartes à découper.






Cartes à découper.






Cartes à découper.



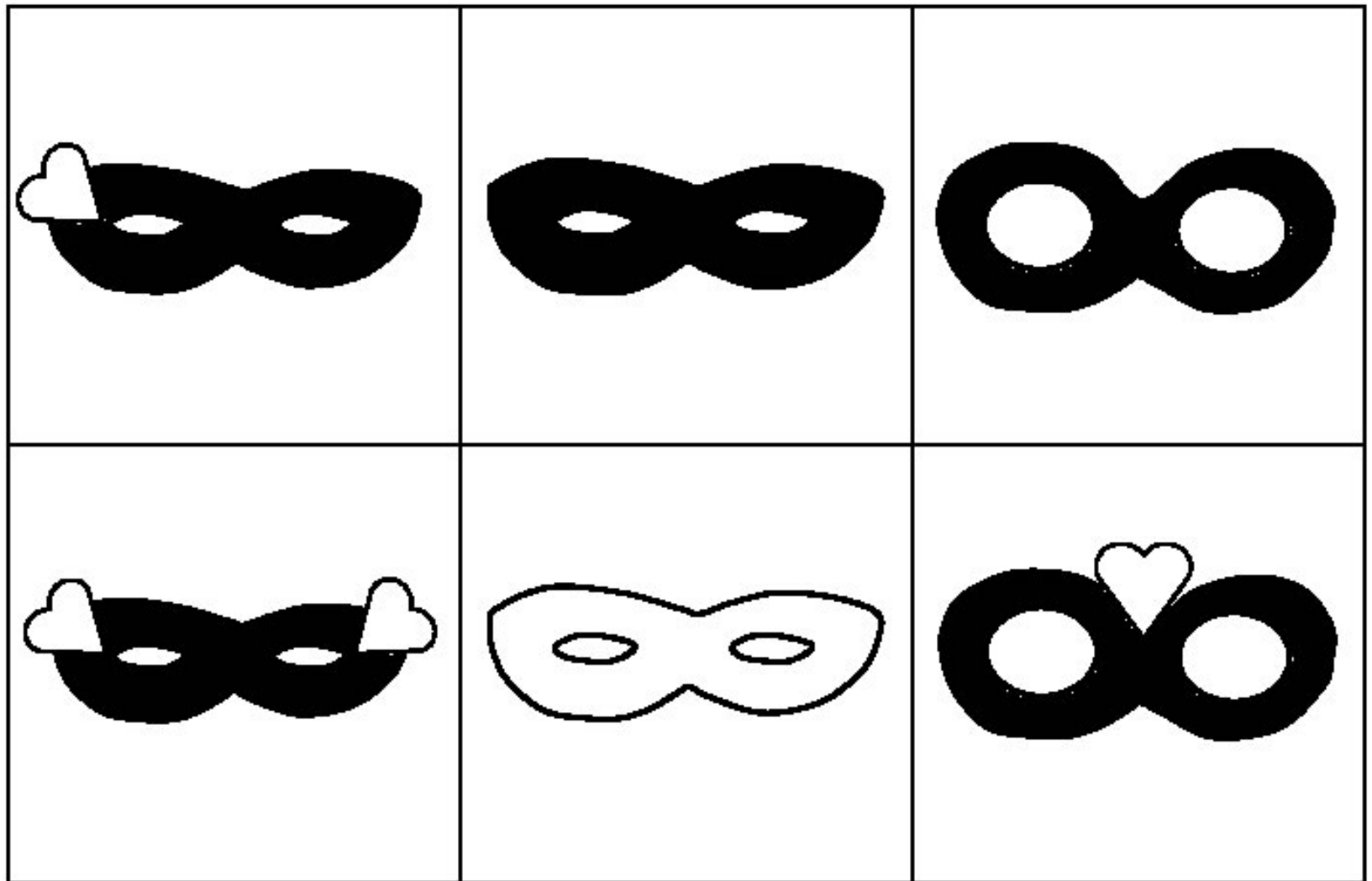


Cartes à découper.






Imprimer deux fois cette page.



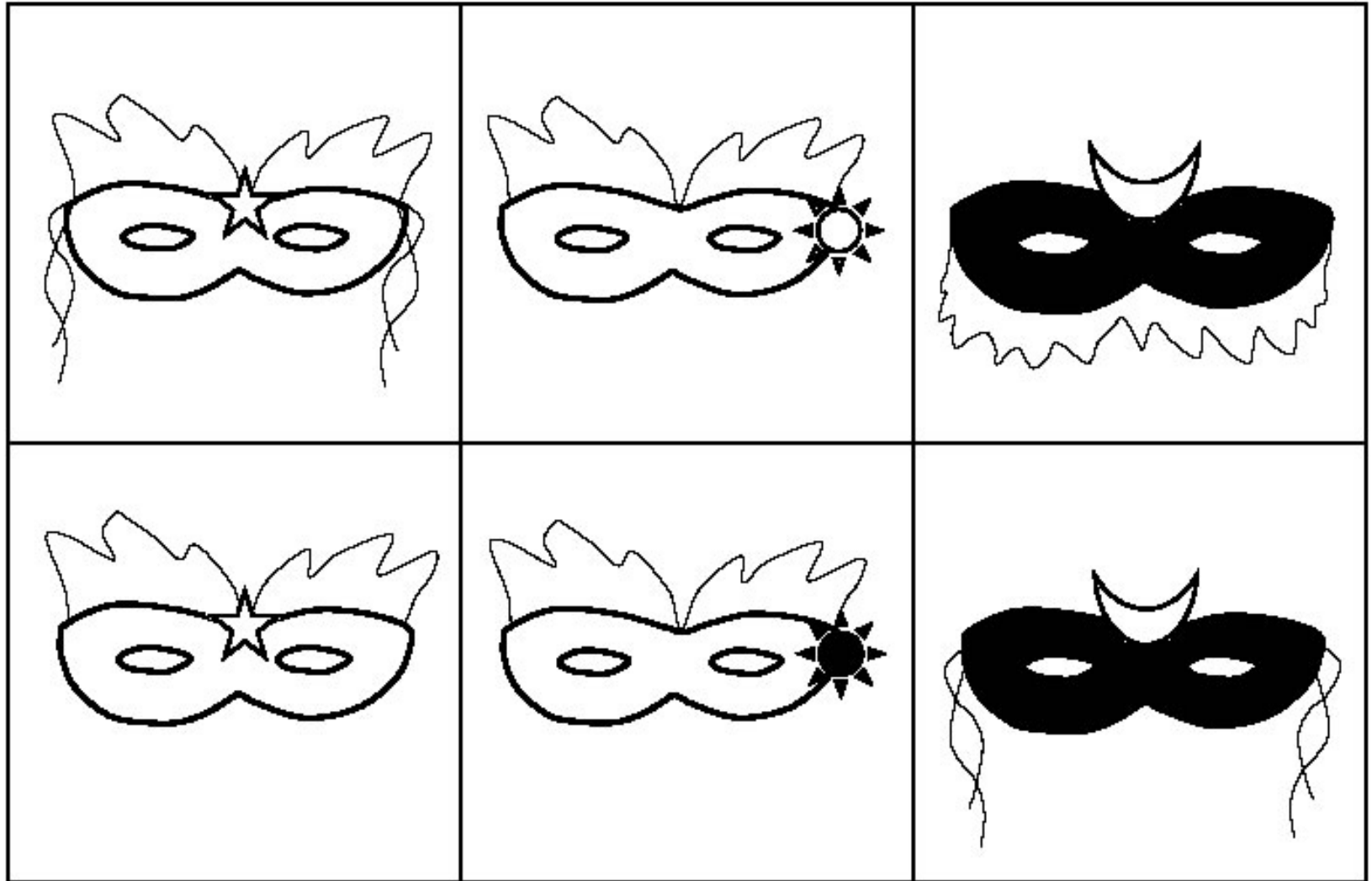


Imprimer deux fois cette page.



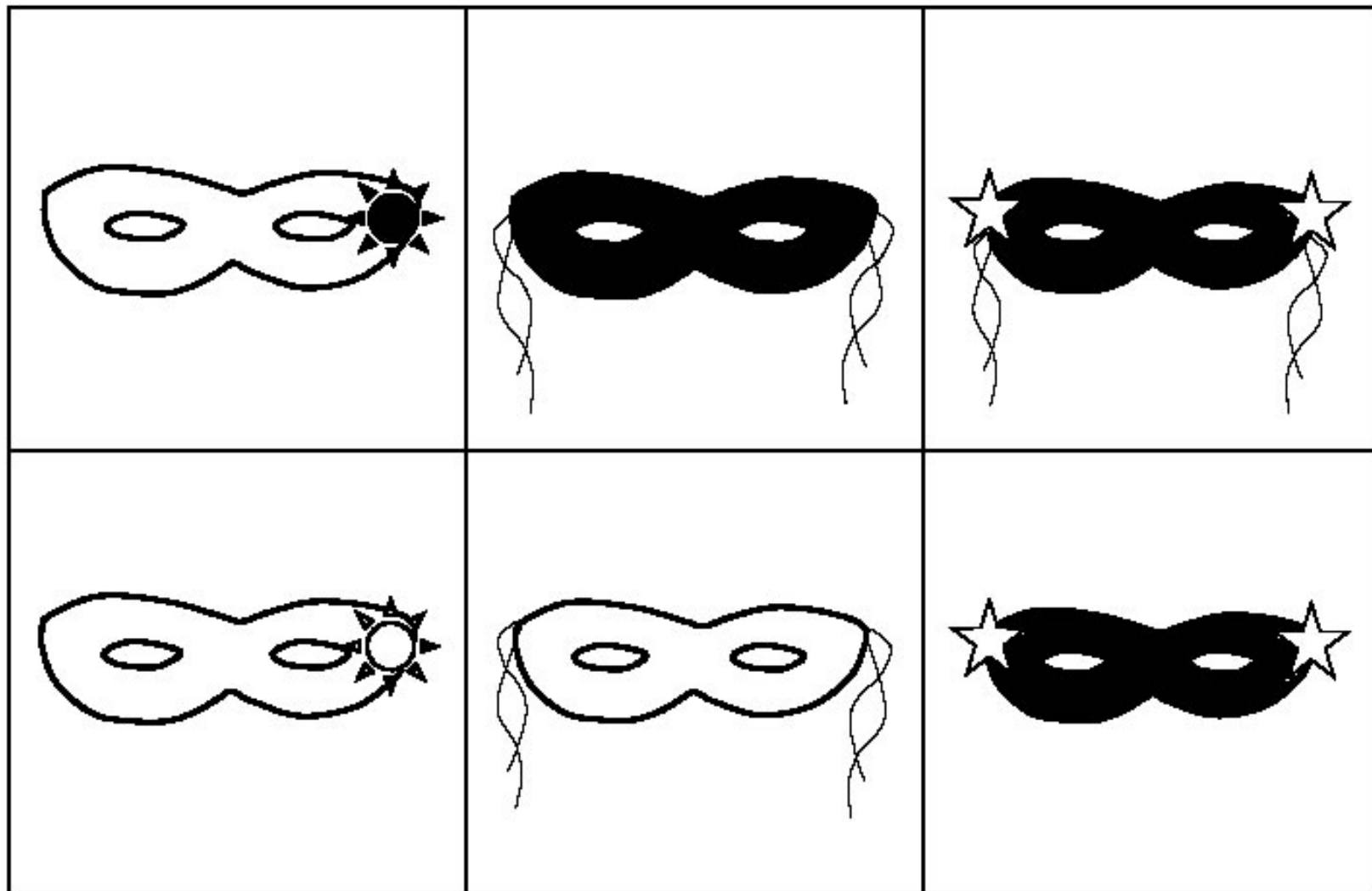


Imprimer deux fois cette page.



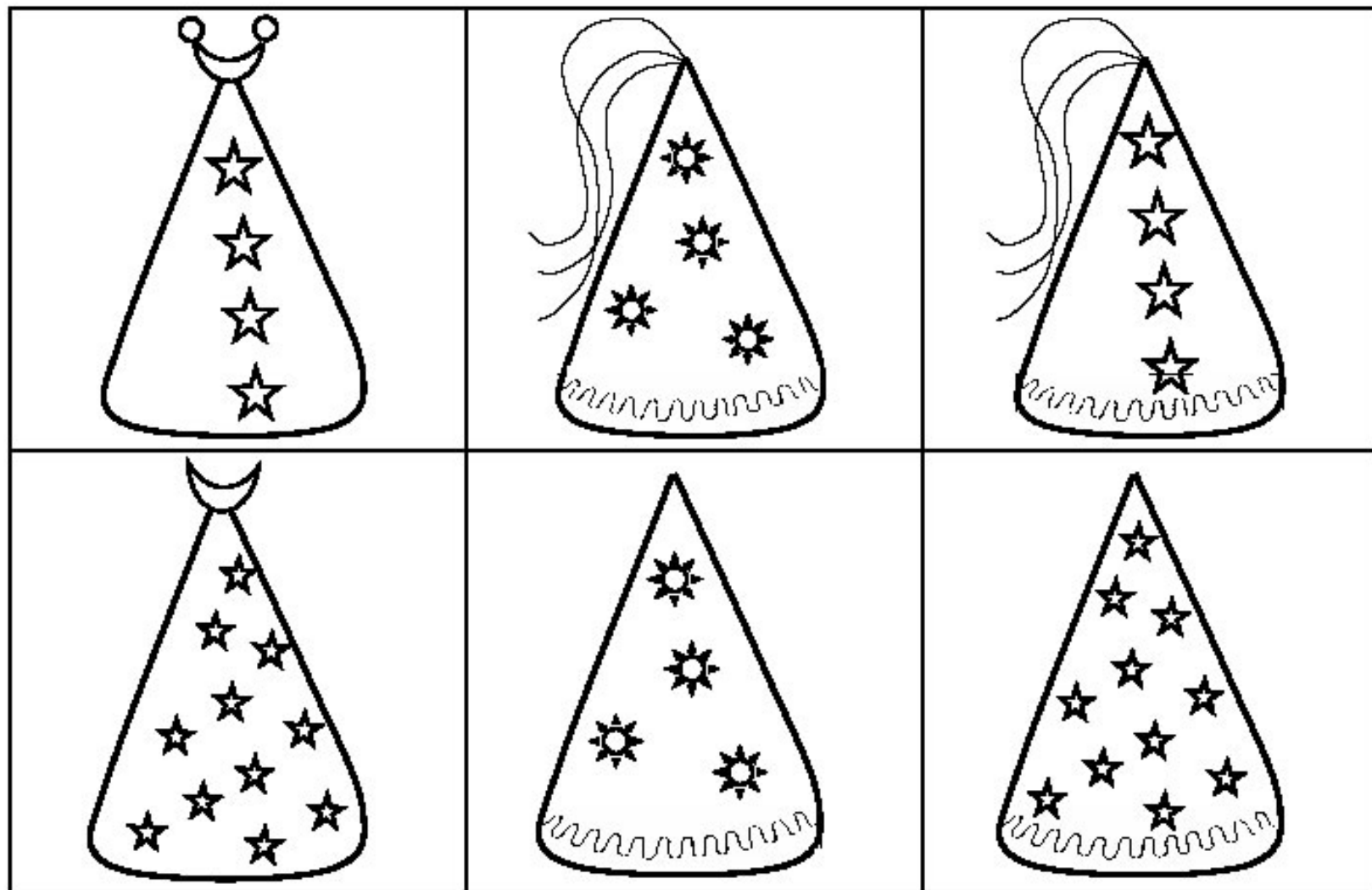


Imprimer deux fois cette page.






Imprimer deux fois cette page.






Imprimer deux fois cette page.






Imprimer deux fois cette page.





Imprimer deux fois cette page.





Préparation pour 2 à 6 joueurs.

Imprimer 6 fois les éléments du corps de Calinours et 6 fois la ou les planches de jeu qui vous intéressent. Découpez le haut d'une boîte en plastique style boîte à bonbons (cf photo jointe)

Imprimer et placer le disque (plastifié et découpé) qui vous intéresse sous le plateau (boîte en plastique). Distribuer une planche de jeu Calinours à chaque joueur.

Placer une bille à l'intérieur du plateau en plastique.

But du jeu: Être le premier à avoir complété son Calinours



Règles du jeu.

A tour de rôle chaque joueur fait tourner la bille à l'intérieur du plateau et complète son Calinours selon la règle dont dépend sa planche de jeu.

Jeu de Calinours-Couleurs (P/S/MS): Pour jouer avec les couleurs et le corps)

Si la bille s'arrête sur une couleur présente sur le corps de Calinours (planche de jeu), l'enfant place la partie correspondante sur le corps de Calinours.

Si la bille s'arrête sur blanc: l'enfant peut placer la partie de son choix.


Si la bille s'arrête sur noir: l'enfant doit retirer de sa planche et s'il en a déjà placée, une des parties du corps de Calinours.

Jeu Calinours-Configurations de doigts ou Calinours-écritures chiffrées ou Calinours-Constellations de dé

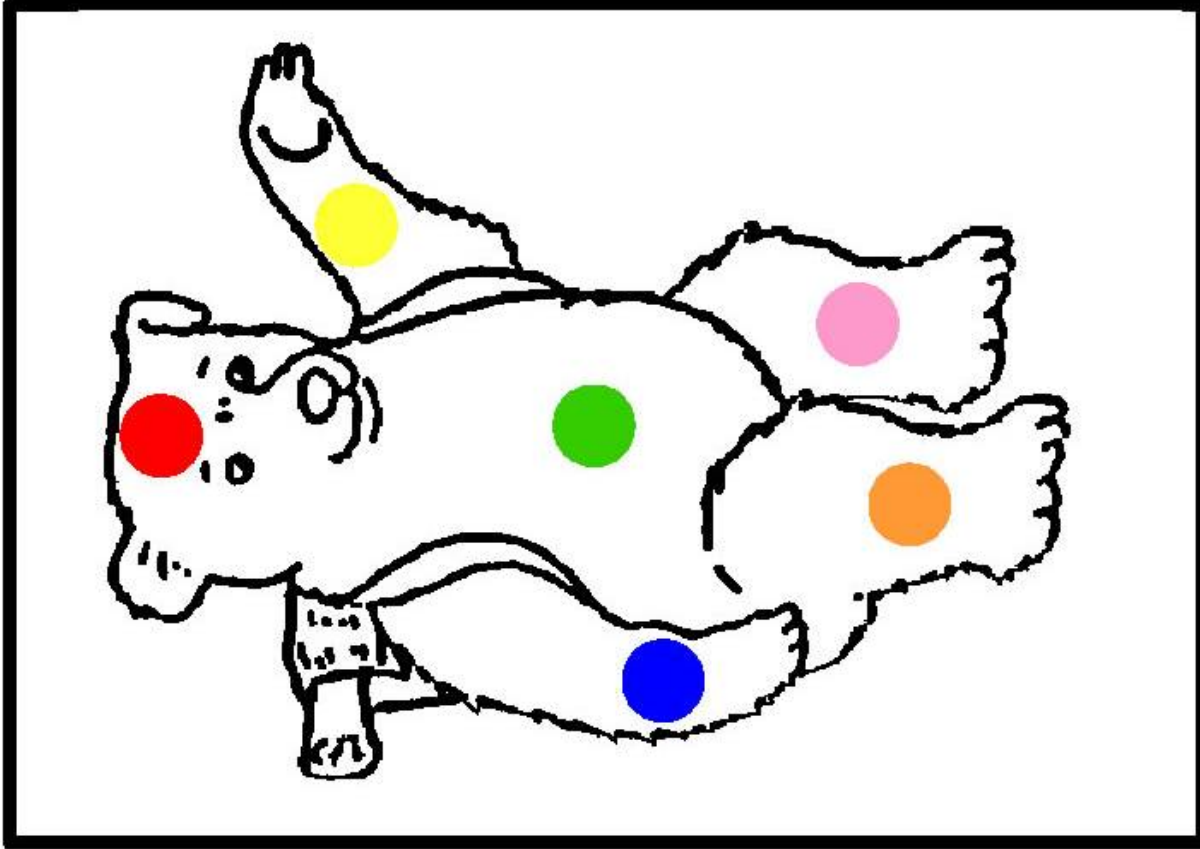
(MS/GS: Pour jouer avec les nombres et leurs représentations)

L'enfant doit reconstituer son "Calinours" en respectant l'ordre numérique de 1 à 6: C'est à dire mettre d'abord la tête en faisant 1, puis le tronc en faisant 2, le bras gauche 3...ect

Si la bille s'arrête sur l'image de Calinours (C'est un joker), l'enfant a la possibilité de placer la partie du corps qu'il désire et peut rejouer en relançant la bille.



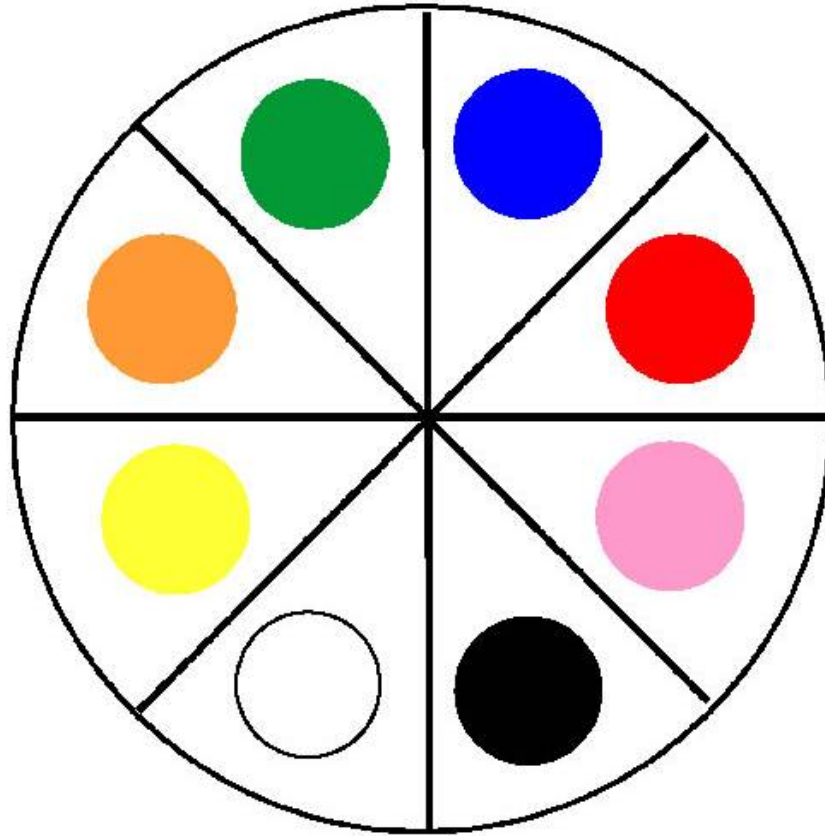
A imprimer 6 fois sur
de la cartoline,
plastifier la feuille et
découper chaque
morceau



Jeu de Calinours Couleurs




Jeu de Calinours Couleurs



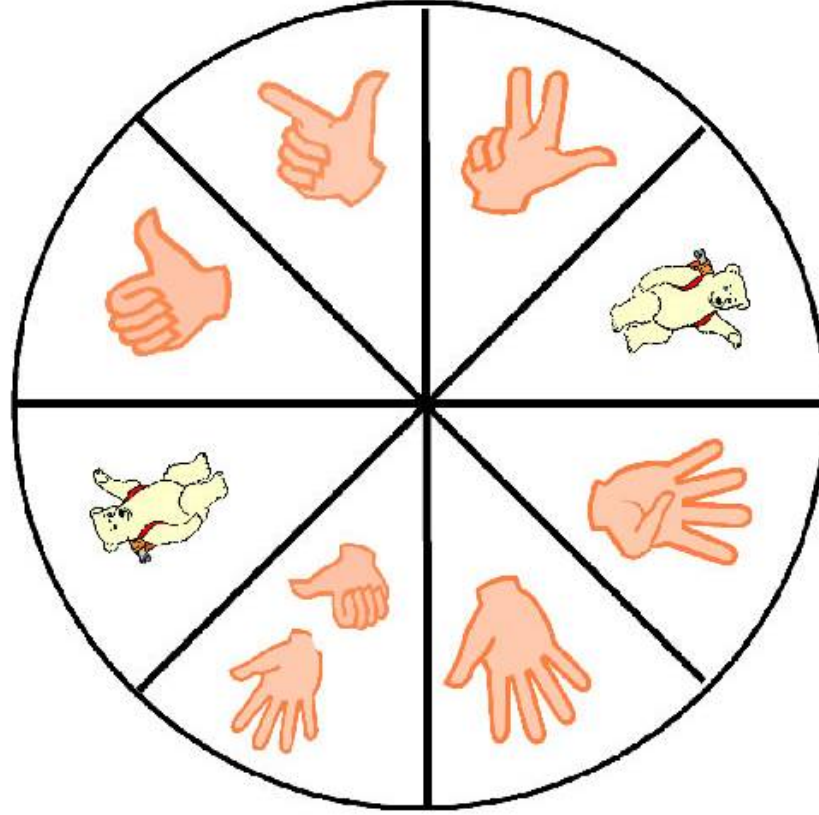


Jeu de Calinours
Configurations de doigts



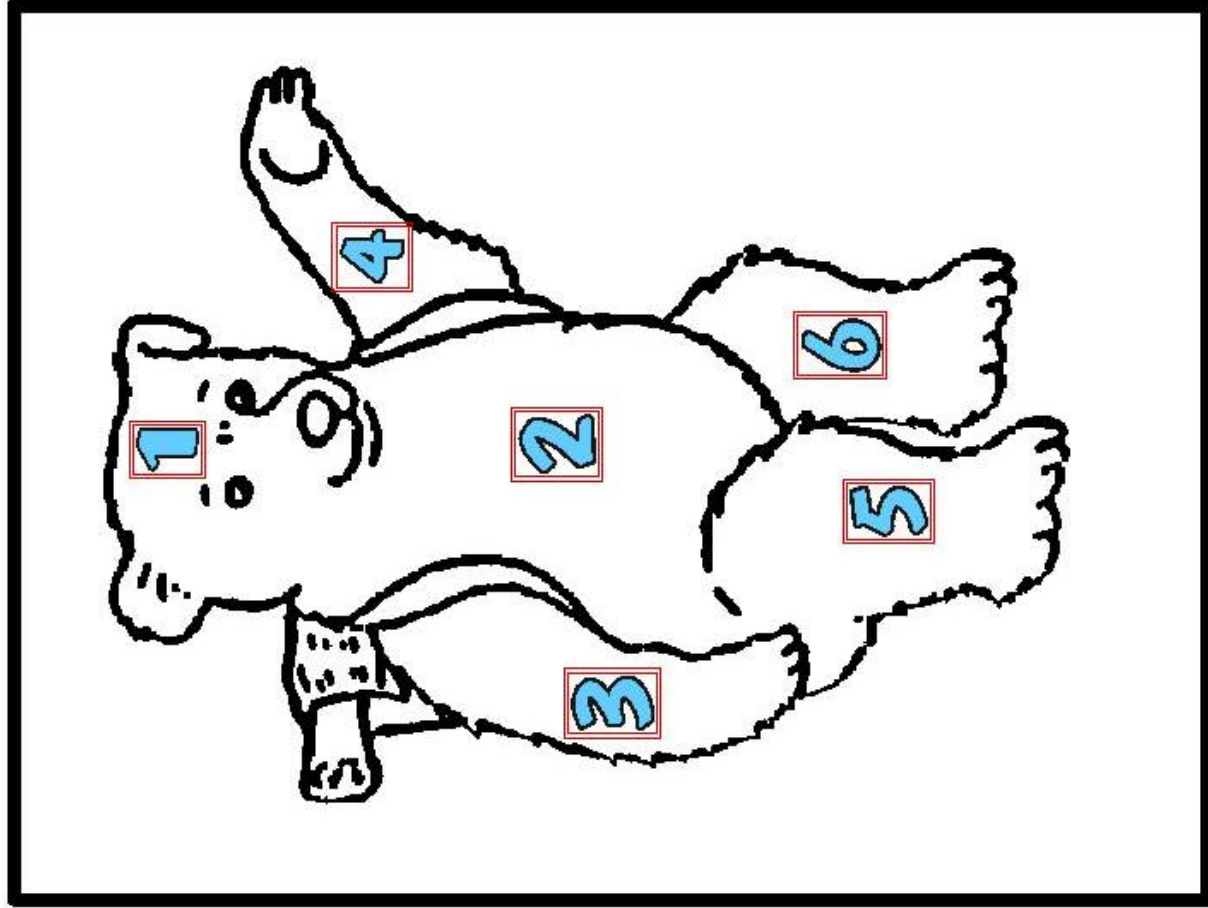


Jeu de Calinours
Configurations de doigts






Jeu de Calinours
reconnaissance des écritures chiffrées




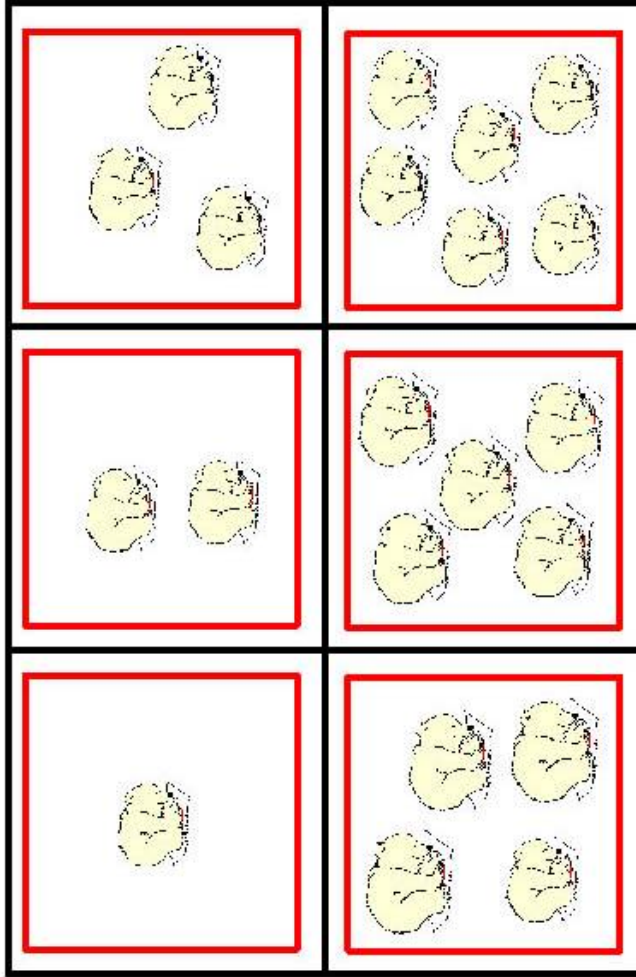


Jeu de Calinours
reconnaissance des écritures chiffrées



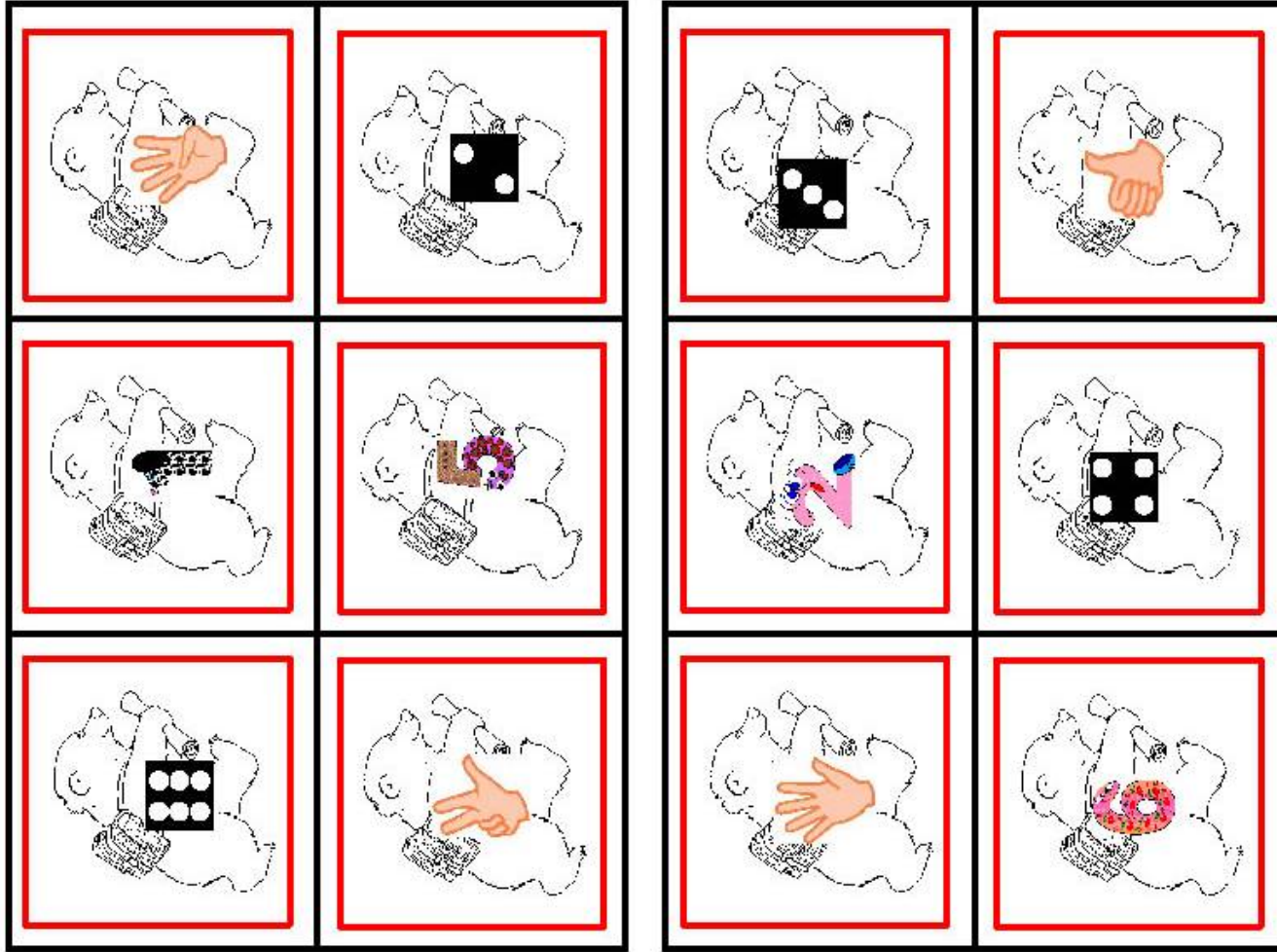


Jetons à imprimer 3 fois et à découper



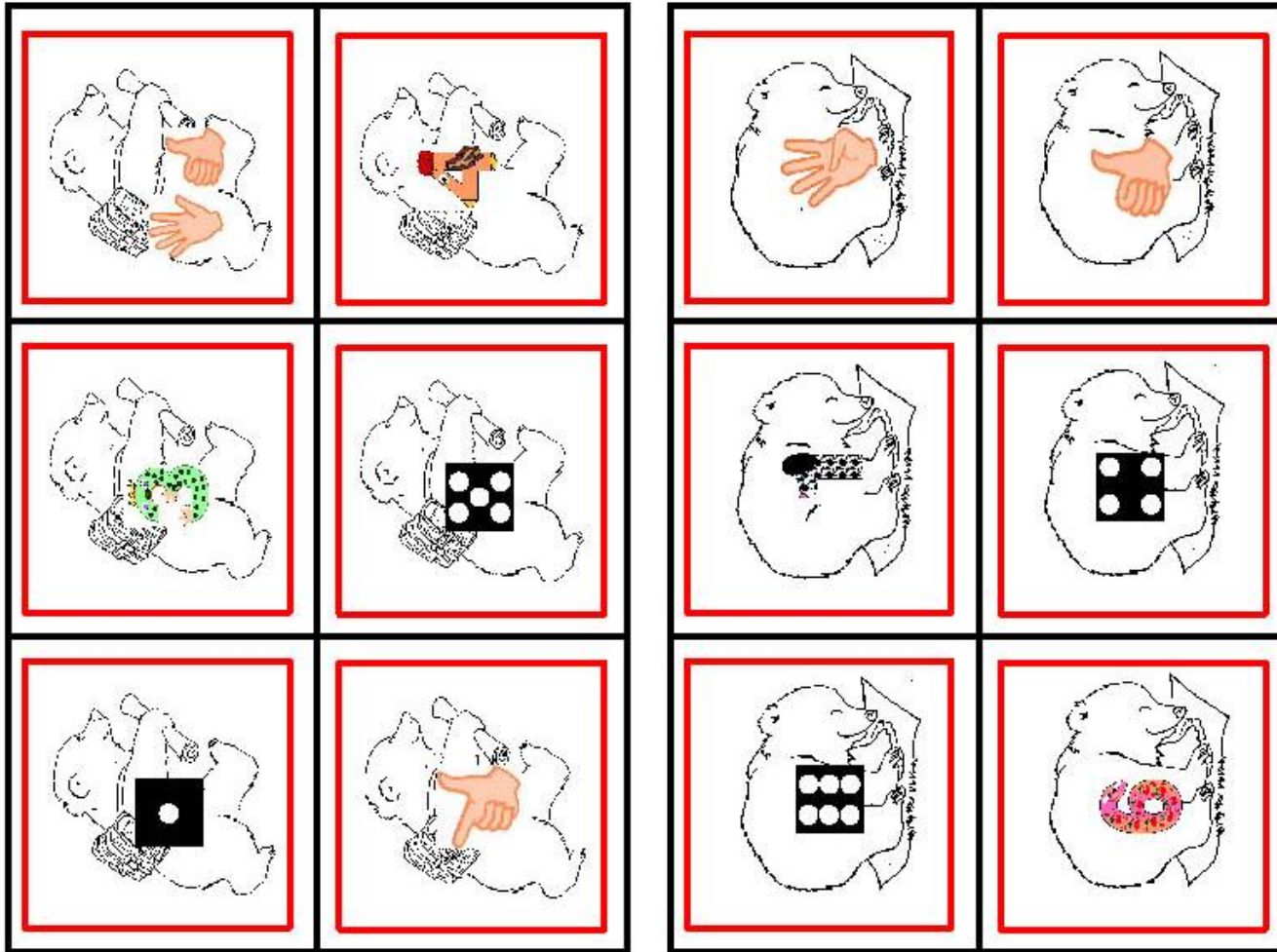


Planches serie 2 à imprimer 1 fois et à découper



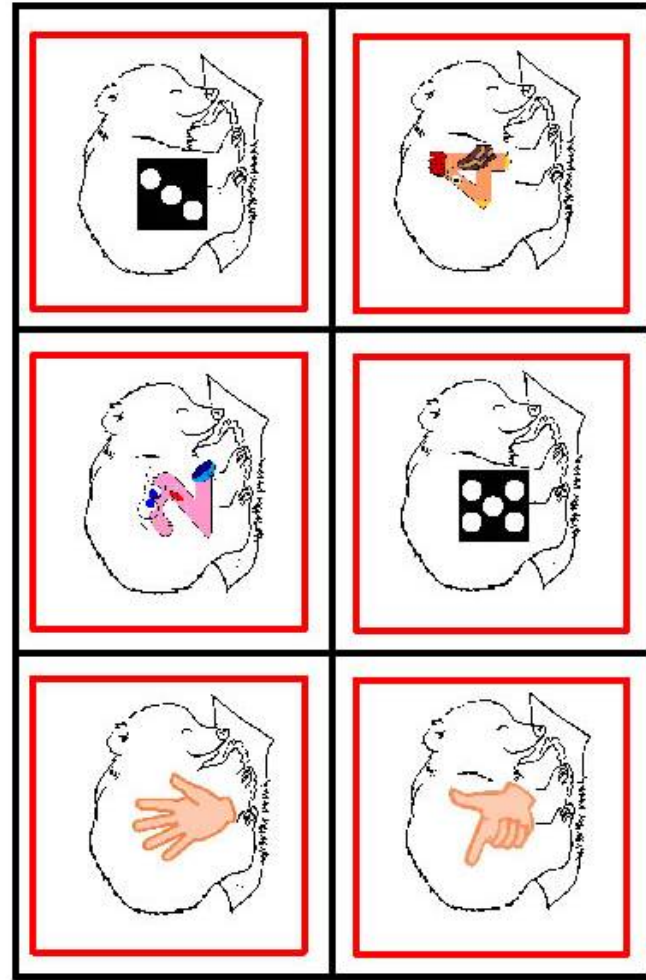
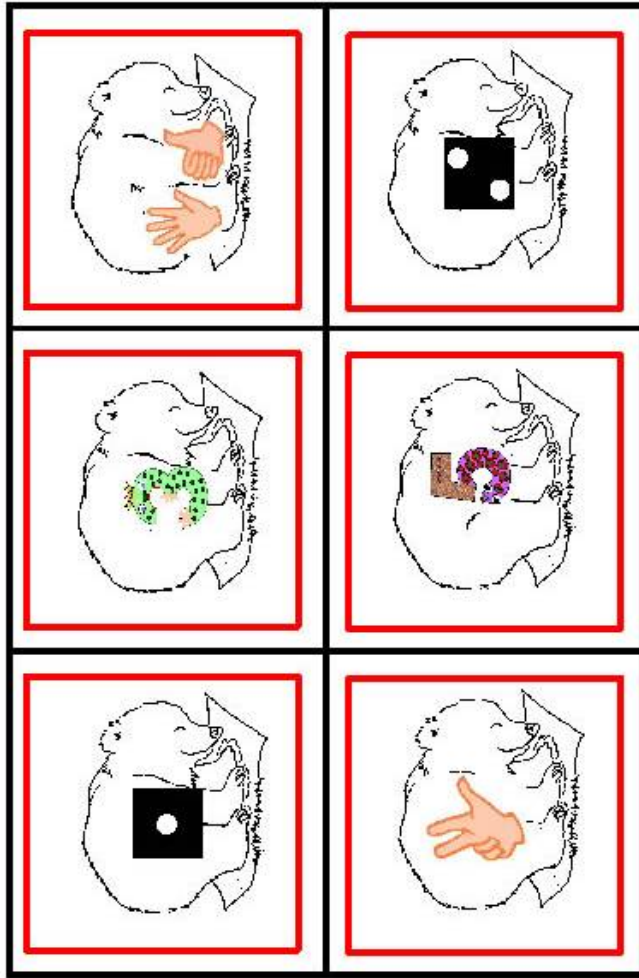


Planches serie 2 à imprimer 1 fois et à découper



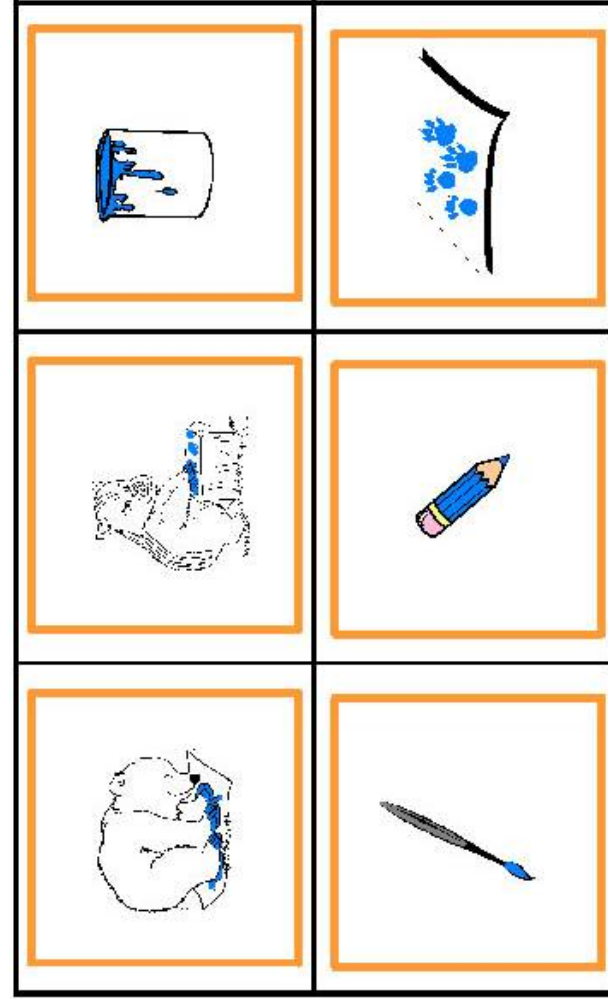
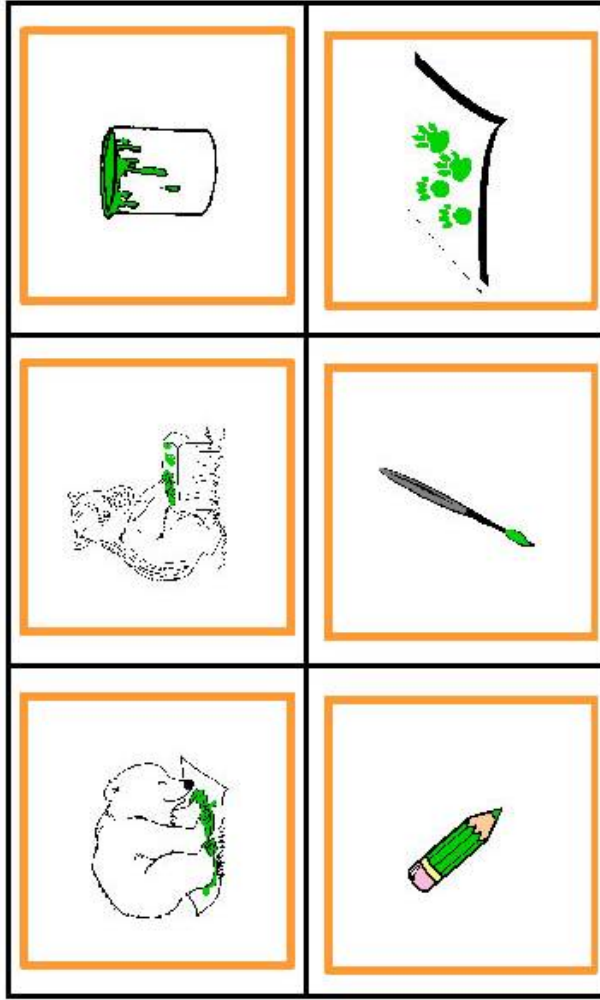


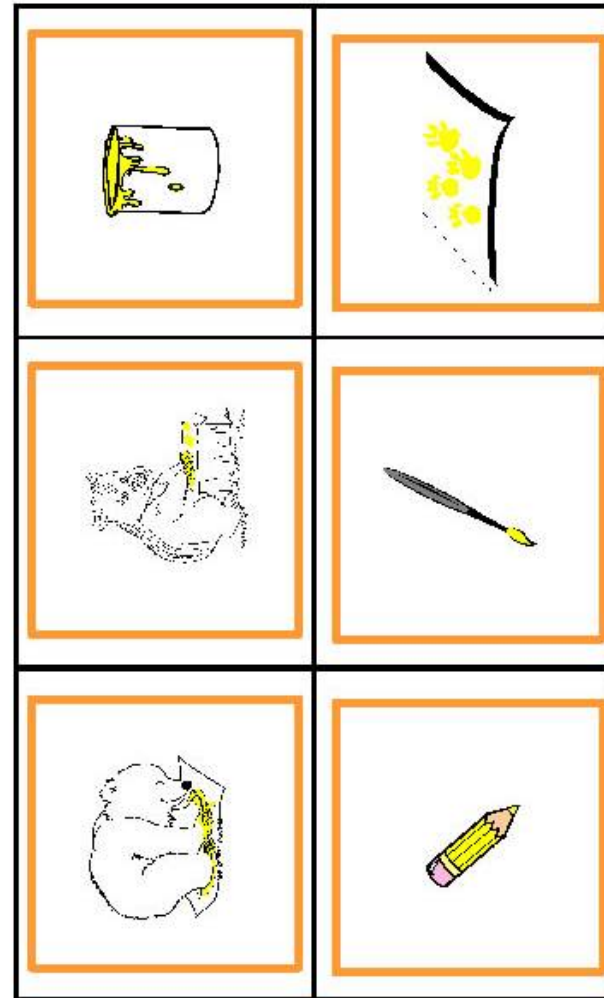

Planches serie 1 à imprimer 1 fois et à découper





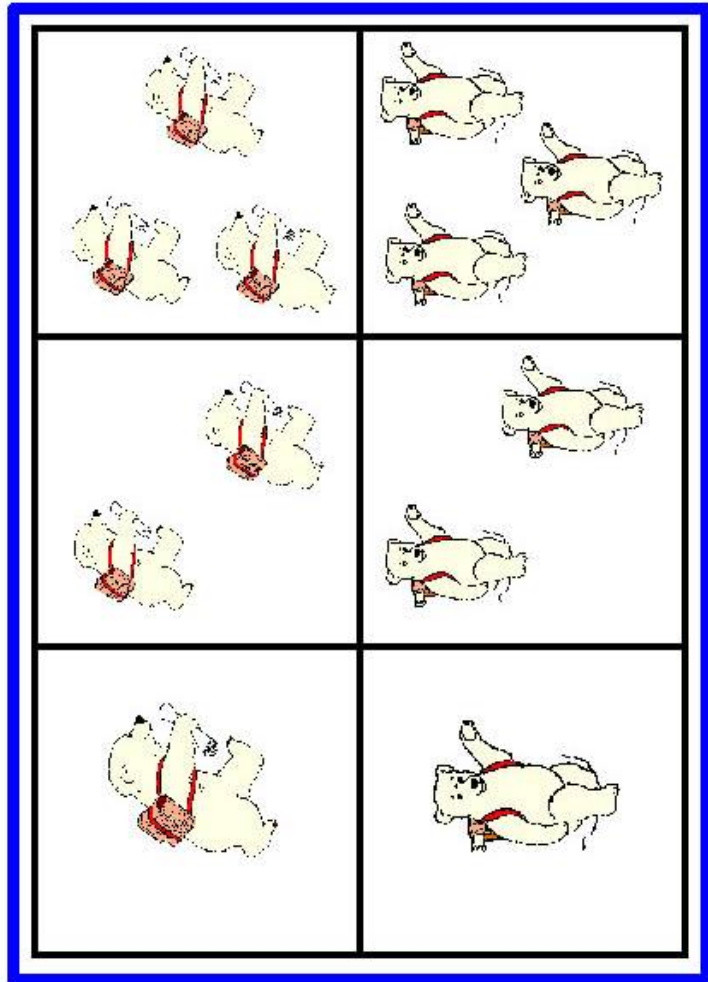
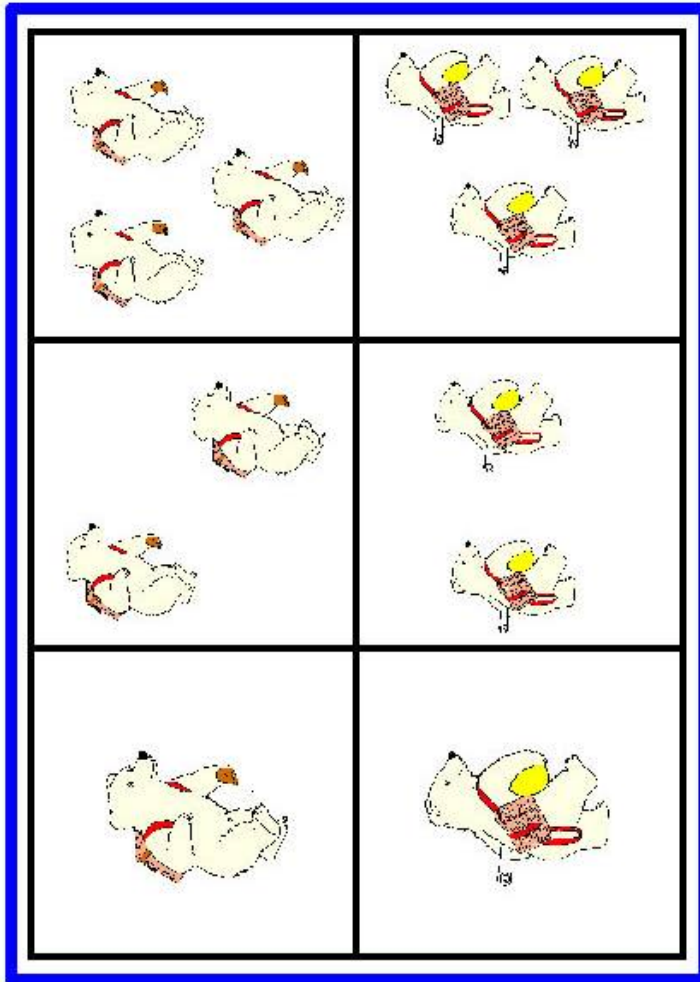


Loto ou Memory des couleurs à imprimer deux fois















Date



Mon prénom

Prélecture


Objectifs: Affiner la perception, associer des images identiques.



LUNDI	MARDI	MERCREDI	JEUDI	VENDREDI	SAMEDI	DIMANCHE									
1	2	3	4	5	6	7	8	9	10	11	12	13	14	15	16
17	18	19	20	21	22	23	24	25	26	27	28	29	30	31	
SEPTEMBRE	OCTOBRE	NOVEMBRE	DECEMBRE	JANVIER	FEBVIER										
MARS	AVRIL	MAI	JUIN	JUILLET	AOUT										




Date


Mon prénom 

Grandeurs et formes

Objectif: Réaliser un puzzle de pièces.



LUNDI	MARDI	MERCREDI	JEUDI	VENREDI	SAMEDI	DIMANCHE									
1	2	3	4	5	6	7	8	9	10	11	12	13	14	15	16
17	18	19	20	21	22	23	24	25	26	27	28	29	30	31	
SEPTEMBRE	OCTOBRE	NOVEMBRE	DECEMBRE	JANVIER	FEBVIER										
MARS	AVRIL	MAI	JUIN	JUILLET	AOUT										



Date



Mon prénom

Numération

Objectifs: Comparer des quantités en utilisant des procédures non numériques, associer une quantité à une constellation de dé.

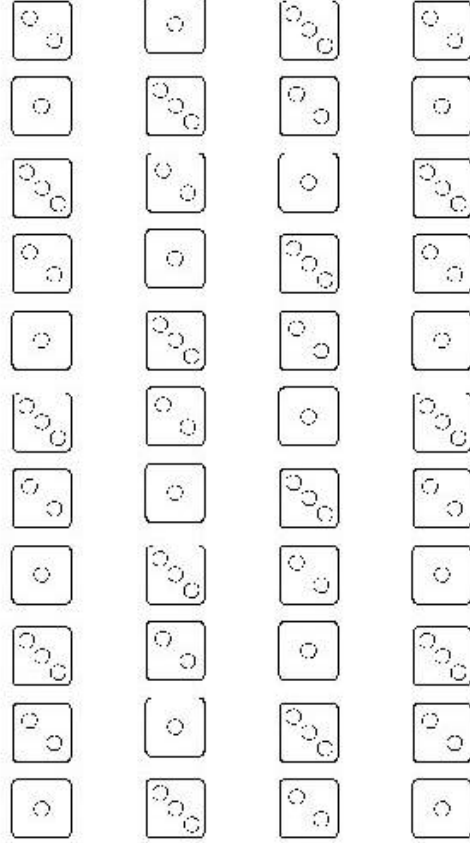
Consigne: Observe le nombre de pots autour de Calimours et colle le dé qui convient.



LUNDI	MARDI	MERCREDI	JEUDI	VENREDI	SAMEDI	DIMANCHE									
1	2	3	4	5	6	7	8	9	10	11	12	13	14	15	16
17	18	19	20	21	22	23	24	25	26	27	28	29	30	31	
SEPTEMBRE	OCTOBRE	NOVEMBRE	DECEMBRE	JANVIER	FEBVIER										
MARS	AVRIL	MAI	JUIN	JUILLET	AOUT										



Dessins à découper pour l'exercice précédent.



Date



Mon prénom

Numération

Objectifs: Comparer des quantités en utilisant des procédures non numériques ou numériques, associer une quantité à une configuration de doigts.

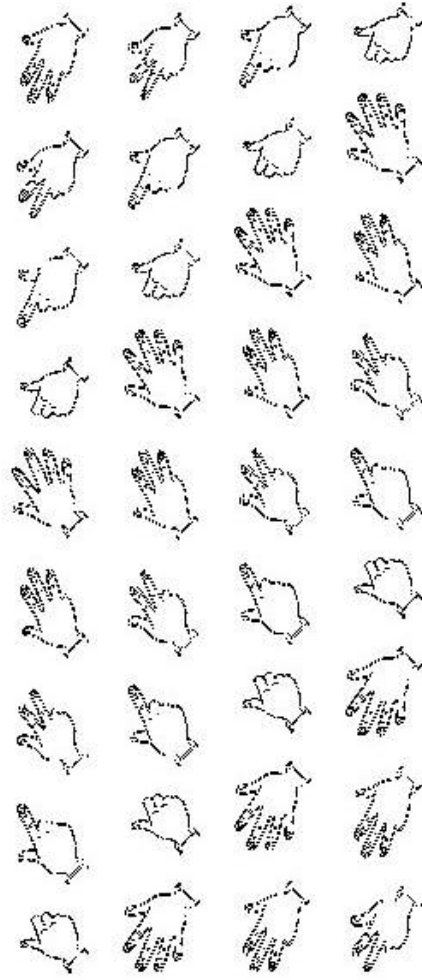
Consigne: Observe le nombre de pots de peinture autour de chaque Calinours et colle la ou les main(s) qui convient(viennent) sur Calinours.



LUNDI	MARDI	MERCREDI	JEUDI	VENDREDI	SAMEDI	DIMANCHE									
1	2	3	4	5	6	7	8	9	10	11	12	13	14	15	16
17	18	19	20	21	22	23	24	25	26	27	28	29	30	31	
SEPTEMBRE	OCTOBRE	NOVEMBRE	DECEMBRE	JANVIER	FEBVIER										
MARS	AVRIL	MAI	JUIN	JUILLET	AOUT										



Dessins à découper pour l'exercice précédent.



Date



Mon prénom

Numération

Objectifs: Comparer des quantités en utilisant des procédures non numériques ou numériques, associer une quantité à une configuration de doigts.


Consigne: Observe le nombre de empreintes de peinture autour de Calinours et colle la ou les main(s) qui convient(viennent) sur Calinours.



LUNDI	MARDI	MERCREDI	JEUDI	VENREDI	SAMEDI	DIMANCHE									
1	2	3	4	5	6	7	8	9	10	11	12	13	14	15	16
17	18	19	20	21	22	23	24	25	26	27	28	29	30	31	
SEPTEMBRE	OCTOBRE	NOVEMBRE	DECEMBRE	JANVIER	FEBVRIER										
MARS	AVRIL	MAI	JUIN	JUILLET	AOUT										



Dessins à découper pour l'exercice précédent.





Date


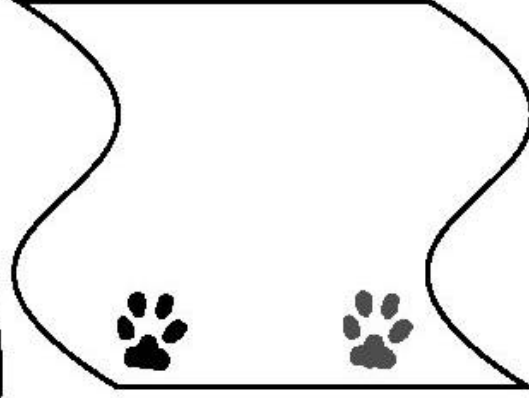
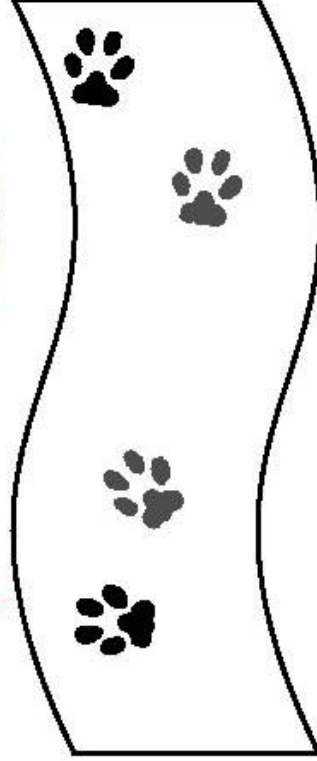


Mon prénom




Numération
Objectif: Réaliser une collection ayant le même nombre d'objets qu'une autre collection.

Consigne: Observe le nombre d'empreintes sur le premier dessin puis complète les autres dessins pour qu'il y ait autant d'empreintes que sur le premier.



LUNDI	MARDI	MERCREDI	JEUDI	VENDREDI	SAMEDI	DIMANCHE									
1	2	3	4	5	6	7	8	9	10	11	12	13	14	15	16
17	18	19	20	21	22	23	24	25	26	27	28	29	30	31	
SEPTEMBRE	OCTOBRE	NOVEMBRE	DECEMBRE	JANVIER	FEBVRIER	MARS	AVRIL	MAI	JUIN	JUILLET	AOUT				



Date

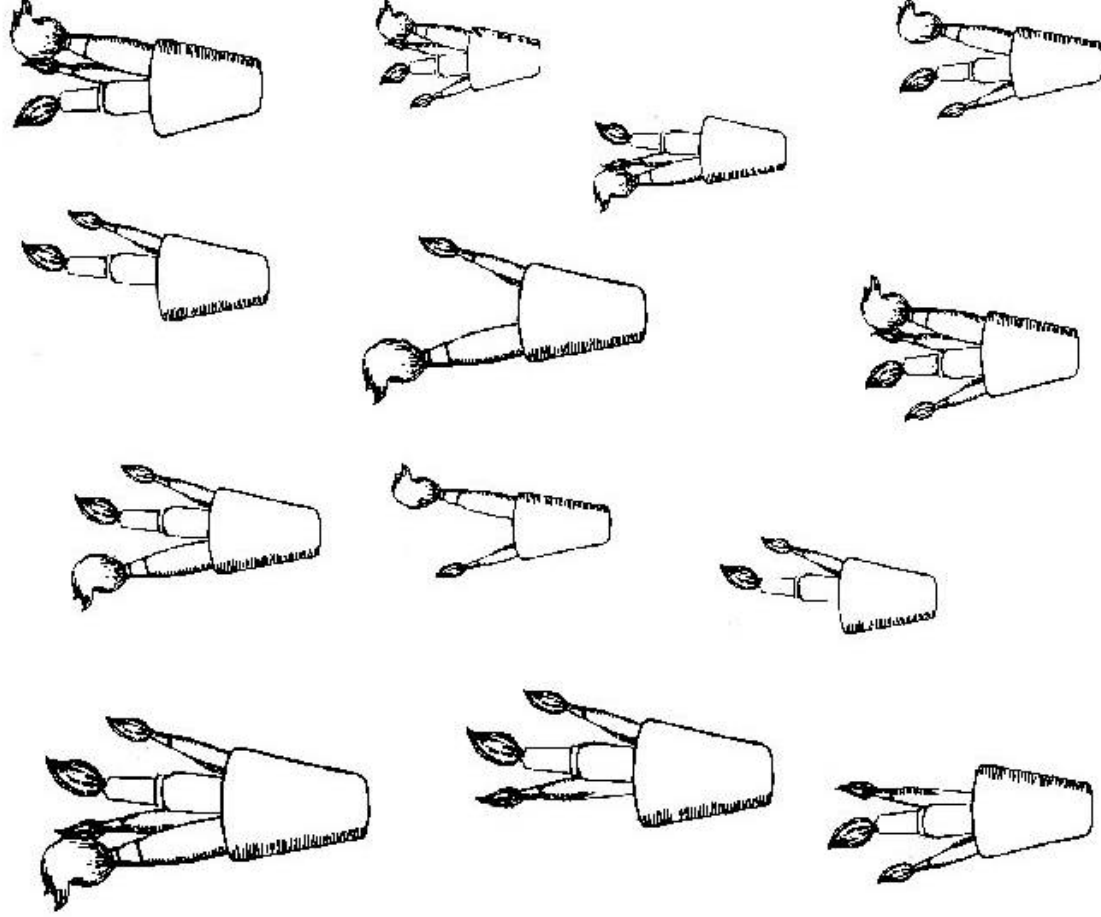


Mon prénom

Numération

Objectif: Reconnaître globalement et exprimer des très petites quantités (de un à trois ou quatre).

Consigne: Entoure en rouge les pots qui contiennent deux pinceaux, en bleu ceux qui en contiennent 3 et en vert ceux qui en contiennent 4.



LUNDI	MARDI	MERCREDI	JEUDI	VENDREDI	SAMEDI	DIMANCHE									
1	2	3	4	5	6	7	8	9	10	11	12	13	14	15	16
17	18	19	20	21	22	23	24	25	26	27	28	29	30	31	
SEPTEMBRE	OCTOBRE	NOVEMBRE	DECEMBRE	JANVIER	FEBVRIER										
MARS	AVRIL	MAI	JUIN	JUILLET	AOUT										




Date




Mon prénom

Découverte du monde
Objectifs: Reconnaître et nommer les différentes parties du corps du personnage, reconstituer le personnage.



LUNDI	MARDI	MERCREDI	JEUDI	VENDREDI	SAMEDI	DIMANCHE									
1	2	3	4	5	6	7	8	9	10	11	12	13	14	15	16
17	18	19	20	21	22	23	24	25	26	27	28	29	30	31	
SEPTEMBRE	OCTOBRE	NOVEMBRE	DECEMBRE	JANVIER	FEBVIER										
MARS	AVRIL	MAI	JUIN	JUILLET	AOUT										



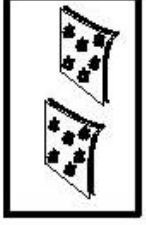


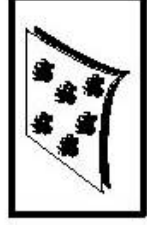
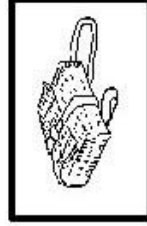



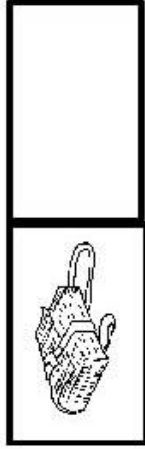

Date



Mon prénom

Quantités e Nombres

Objectifs: Associer des quantités identiques, reconnaître d'embêe des petites quantités (1 et 2)



LUNDI	MARDI	MERCREDI	JEUDI	VENDREDI	SAMEDI	DIMANCHE									
1	2	3	4	5	6	7	8	9	10	11	12	13	14	15	16
17	18	19	20	21	22	23	24	25	26	27	28	29	30	31	

SEPTEMBRE	OCTOBRE	NOVEMBRE	DECEMBRE	JANVIER	FEBVIER
MARS	AVRIL	MAI	JUIN	JUILLET	AOUT



Date



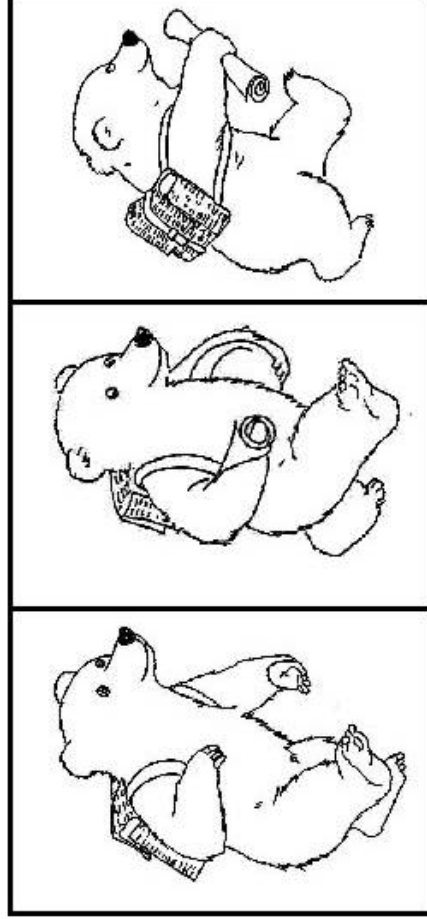
Mon prénom

Structuration du temps

Objectifs: Situer des événements les uns par rapport aux autres avec un supporte visuel, remettre des images dans l'ordre chronologique.



1	2	3
---	---	---



LUNDI	MARDI	MERCREDI	JEUDI	VENDREDI	SAMEDI	DIMANCHE									
1	2	3	4	5	6	7	8	9	10	11	12	13	14	15	16
17	18	19	20	21	22	23	24	25	26	27	28	29	30	31	
SEPTEMBRE	OCTOBRE	NOVEMBRE	DECEMBRE	JANVIER	FEBVIER	MARS	AVRIL	MAI	JUIN	JUILLET	AOUT				



Date



Mon prénom


Structuration du temps

Objectifs: Situer des événements les uns par rapport aux autres avec un supporte visuel, remettre des images dans l'ordre chronologique.

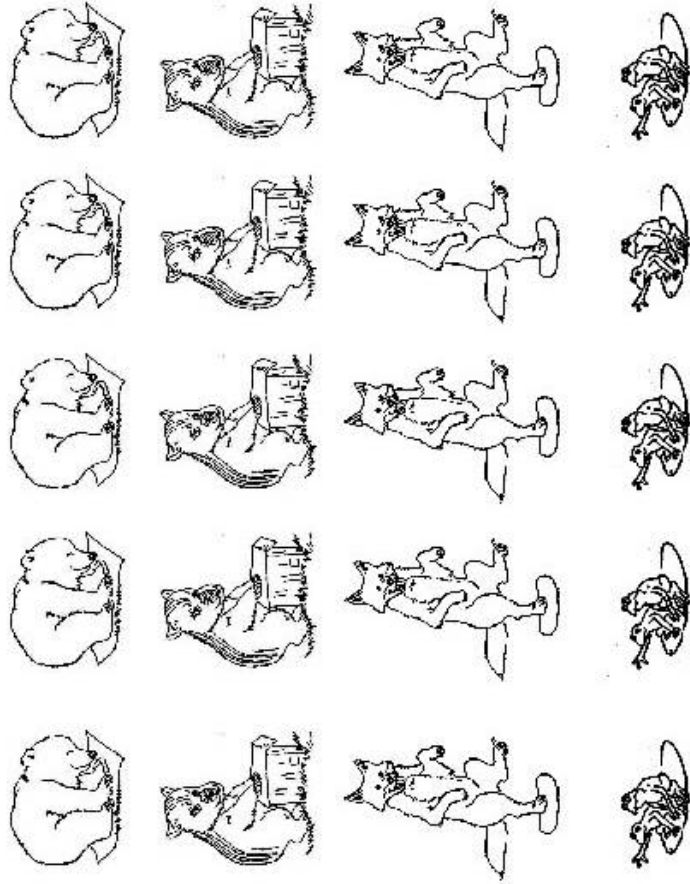


1	2	3
4	5	6

LUNDI	MARDI	MERCREDI	JEUDI	VENDREDI	SAMEDI	DIMANCHE									
1	2	3	4	5	6	7	8	9	10	11	12	13	14	15	16
17	18	19	20	21	22	23	24	25	26	27	28	29	30	31	
SEPTEMBRE	OCTOBRE	NOVEMBRE	DECEMBRE	JANVIER	FEBVRIER	MARS	AVRIL	MAI	JUIN	JUILLET	AOUT	SEPT	AOUT	SEPT	AOUT




Dessins à découper pour l'exercice précédent.



Dessins à découper pour l'exercice précédent.

Date

Mon prénom 

Conscience phonique


Objectifs: Percevoir le son "ca" dans en debut de mot.

Consigne: Retrouve et entoure tous les mots ou tu entends "ca".



CALINOURS - PAPILLON - CASSETTE - CASSEOLE - CRAYON - CARTES - CANARD - NID - MAÎTRESSE -
 CARTABLE - CANAPE - RASOIR - SANGlier - PANIER - RENARD - PARAPLUIE - PEINTURE - CAFETIERE -
 COCHON - CAHIER - LAPIN

CALINOURS



LUNDI	MARDI	MERCREDI	JEUDI	VENDREDI	SAMEDI	DIMANCHE									
1	2	3	4	5	6	7	8	9	10	11	12	13	14	15	16
17	18	19	20	21	22	23	24	25	26	27	28	29	30	31	
SEPTEMBRE	OCTOBRE	NOVEMBRE	DECEMBRE	JANVIER	FEBVIER										
MARS	AVRIL	MAI	JUIN	JUILLET	AOUT										

Date



Mon prénom

Lecture

Objectifs: Lire "ca" et être capable de l'isoler dans un mot, connaître le nom des lettres c et a, proposer une écriture alphabétique pour un mot simple en empruntant des fragments de mots au répertoire des mots affichés dans la classe.

Consigne: Repasse **ca** chaque fois que tu le vois.



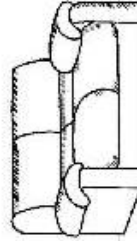
Calinours



escargot



cassette




canapé



cartable



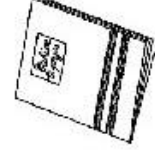
médicament



escabeau



cafetière



cahier



casserole



escalier



harmonica

LUNDI	MARDI	MERCREDI	JEUDI	VENDREDI	SAMEDI	DIMANCHE									
1	2	3	4	5	6	7	8	9	10	11	12	13	14	15	16
17	18	19	20	21	22	23	24	25	26	27	28	29	30	31	
SEPTEMBRE	OCTOBRE	NOVEMBRE	DECEMBRE	JANVIER	FEBVIER	MARS	AVRIL	MAI	JUIN	JUILLET	AOUT				

Date



Mon prénom

Conscience phonique

Objectifs: Percevoir le son "li" dans un mot.

Consigne: Découpe les mots suivant en syllabes et fais une croix à l'endroit où tu entends "li".



CALINOIRS - PÉLICAN- SANGLIER - LIVRE - COLLIER - LION - LIT - VALISE - LIMACE - TULIPE - LIBÉLULE



Two boxes with an 'X' in the first one

Ca li noirs



Two empty boxes



Two empty boxes



Two empty boxes



Two empty boxes



Two empty boxes



Two empty boxes



Two empty boxes



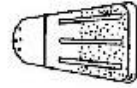
Two empty boxes



Two empty boxes



Three empty boxes



Three empty boxes



Four empty boxes



Four empty boxes

LUNDI	MARDI	MERCREDI	JEUDI	VENDREDI	SAMEDI	DIMANCHE									
1	2	3	4	5	6	7	8	9	10	11	12	13	14	15	16
17	18	19	20	21	22	23	24	25	26	27	28	29	30	31	
SEPTEMBRE	OCTOBRE	NOVEMBRE	DECEMBRE	JANVIER	FEBVRIER	MARS	AVRIL	MAI	JUIN	JUILLET	AOUT				

Date















Mon prénom

Lecture

Objectifs: Mémoriser un capital de mots outils, reconnaître la, le, l'



le la l'	 crayon	le la l'	 pinceau	le la l'	 pâte à modeler
le la l'	 souris	le la l'	 peinture	le la l'	 maîtresse
le la l'	 oiseau	le la l'	 perdrix	le la l'	 grenouille
le la l'	 ours	le la l'	 sanglier	le la l'	 renard

LUNDI	MARDI	MERCREDI	JEUDI	VENDREDI	SAMEDI	DIMANCHE
-------	-------	----------	-------	----------	--------	----------

1	2	3	4	5	6	7	8	9	10	11	12	13	14	15	16
17	18	19	20	21	22	23	24	25	26	27	28	29	30	31	

SEPTEMBRE	OCTOBRE	NOVEMBRE	DECEMBRE	JANVIER	FEBVIER
MARS	AVRIL	MAI	JUIN	JUILLET	AOUT

Date



Mon prénom

Lecture

Objectifs: Favoriser la reconnaissance et la mémorisation d'un capital de mot, retrouver un mot parmi d'autres en s'aidant d'un dictionnaire.



Consigne: Retrouve les mots
Calinours sanglier renard oiseaux
grenouille maîtresse école

"Bonjour! C'est moi, Calinours. Je vais à l'école."

Voici monsieur Sanglier: "Ohé ! Calinours!"

dit-il. "Viens jouer avec moi."

Tiens! Voilà monsieur Renard. "Ohé ! Calinours!"

dit-il. "Viens jouer avec moi."



"Au revoir", dit Calinours, " je cours vite à l'école: je suis en retard."

Les oiseaux le suivent et chantent: "Ohé! Calinours!
Va vite te baigner."

Madame grenouille et monsieur Crapaud disent: "
Calinours! Viens avec nous!"

Avant de partir, Calinours cueille un joli bouquet pour offrir à sa maîtresse.

Enfin, il arrive à l'école. L'école est finie, tous les élèves sont partis.



LUNDI	MARDI	MERCREDI	JEUDI	VENDREDI	SAMEDI	DIMANCHE									
1	2	3	4	5	6	7	8	9	10	11	12	13	14	15	16
17	18	19	20	21	22	23	24	25	26	27	28	29	30	31	
SEPTEMBRE	OCTOBRE	NOVEMBRE	DECEMBRE	JANVIER	FEBVIER										
MARS	AVRIL	MAI	JUIN	JUILLET	AOUT										



Date

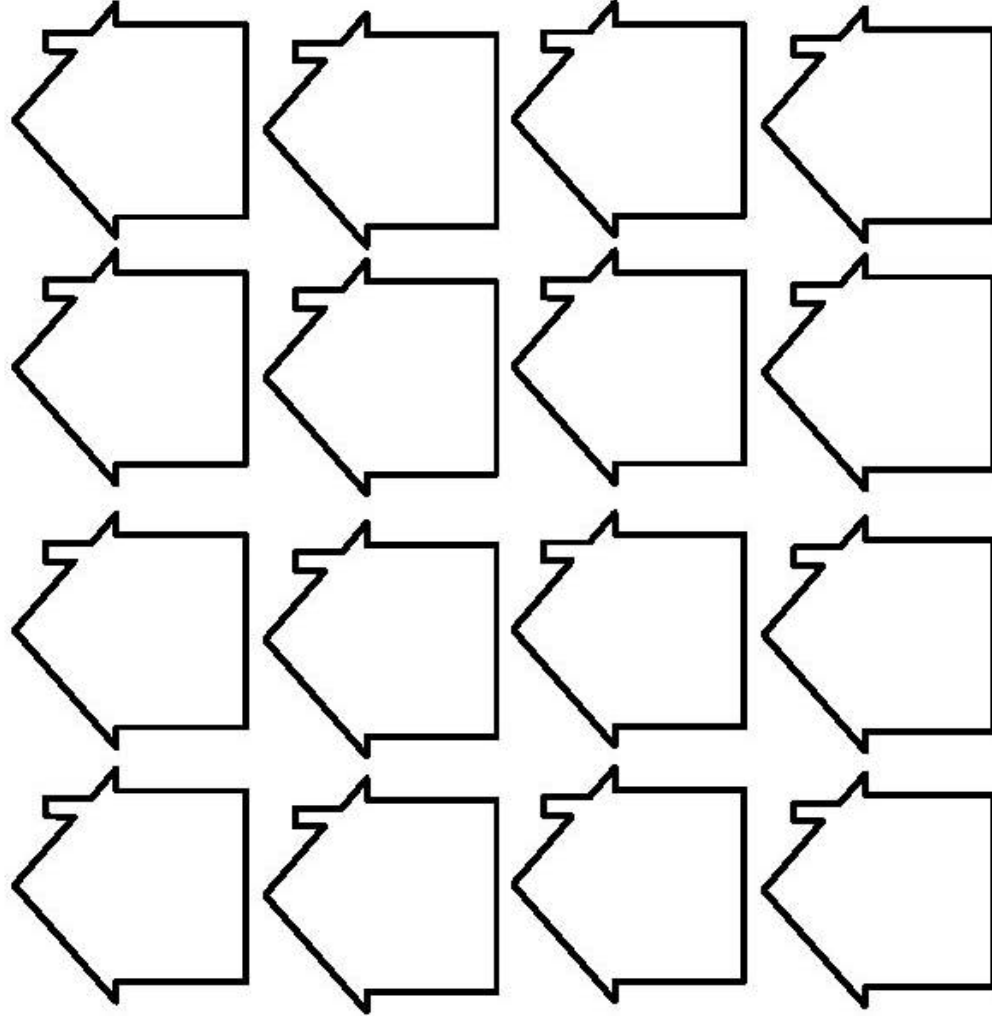


Mon prénom

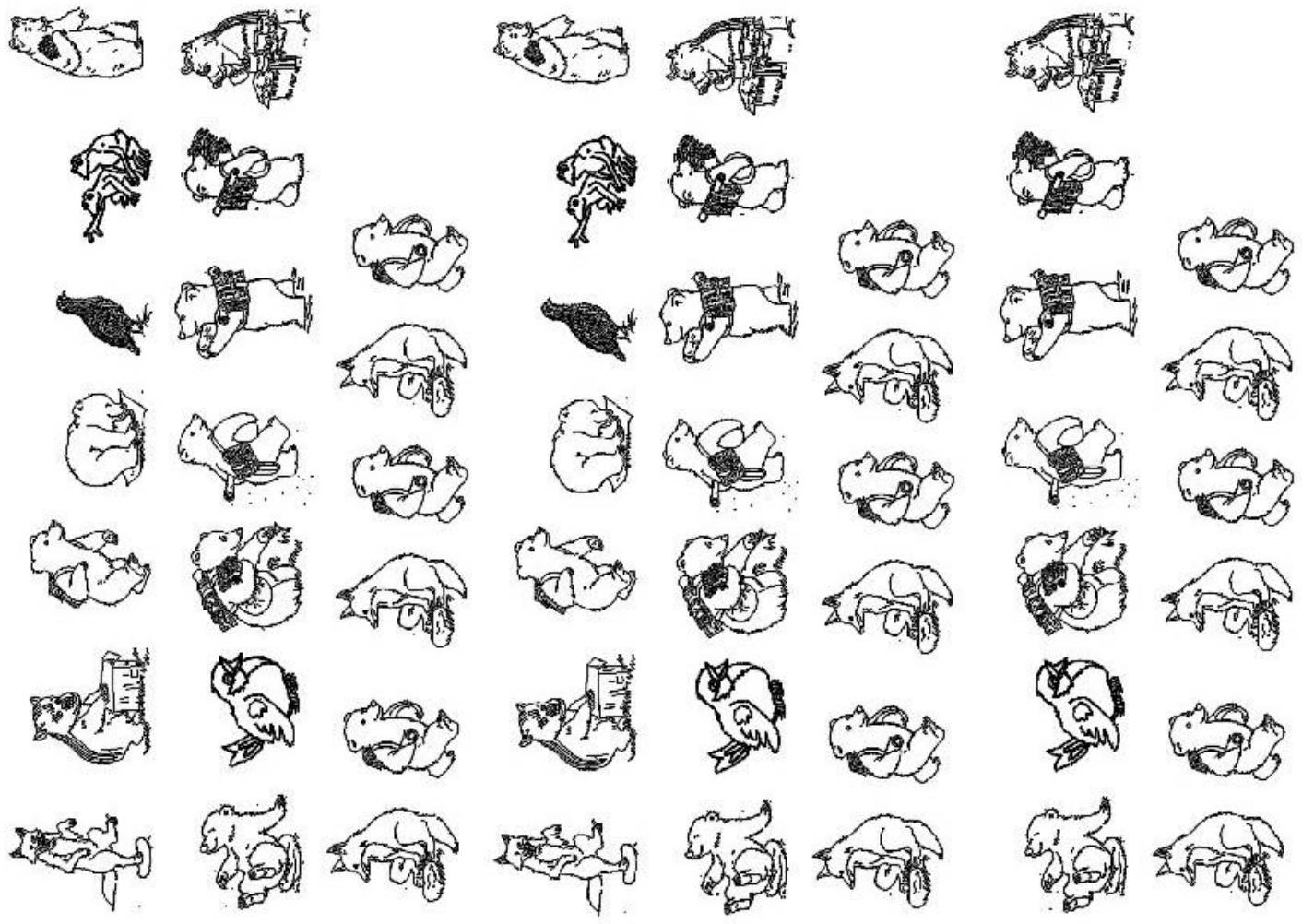
Motricité fine

Objectifs: Développer la motricité fine, utiliser la technique du collage.

Consigne: Colle les personnages à l'intérieur des maisons.



LUNDI	MARDI	MERCREDI	JEUDI	VENDREDI	SAMEDI	DIMANCHE									
1	2	3	4	5	6	7	8	9	10	11	12	13	14	15	16
17	18	19	20	21	22	23	24	25	26	27	28	29	30	31	
SEPTEMBRE	OCTOBRE	NOVEMBRE	DECEMBRE	JANVIER	FEBVRIER										
MARS	AVRIL	MAI	JUIN	JUILLET	AOUT										



Date




Mon prénom

Matricité fine

Objectifs: Coller des gommetes avec précision sur des cercles.

Consigne: Colle des gommetes sur les ronds pour que les fleurs de Calinours soient plus jolies.



LUNDI	MARDI	MERCREDI	JEUDI	VENREDI	SAMEDI	DIMANCHE									
1	2	3	4	5	6	7	8	9	10	11	12	13	14	15	16
17	18	19	20	21	22	23	24	25	26	27	28	29	30	31	
SEPTEMBRE	OCTOBRE	NOVEMBRE	DECEMBRE	JANVIER	FEBVRIER	MARS	AVRIL	MAI	JUIN	JUILLET	AOUT				

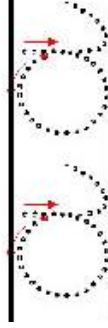
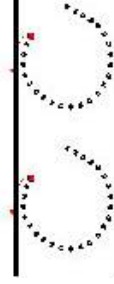
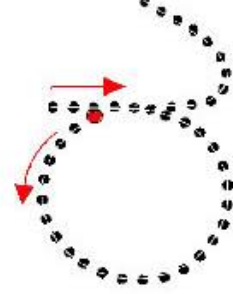
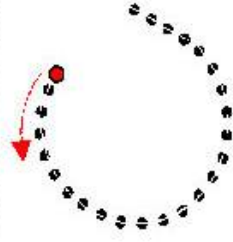
Date



Mon prénom

Écriture

Objectif: Copier des mots en capitales d'imprimerie et en curive avec ou sans l'aide d'enseignant.



COU COU COU

calinours

LUNDI	MARDI	MERCREDI	JEUDI	VENDREDI	SAMEDI	DIMANCHE									
1	2	3	4	5	6	7	8	9	10	11	12	13	14	15	16
17	18	19	20	21	22	23	24	25	26	27	28	29	30	31	

SEPTEMBRE	OCTOBRE	NOVEMBRE	DECEMBRE	JANVIER	FEBVRIER
MARS	AVRIL	MAI	JUIN	JUILLET	AOUT

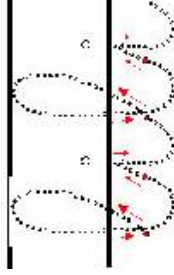
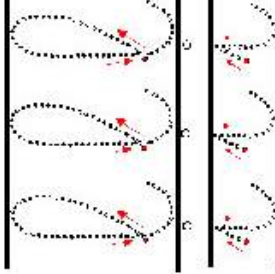
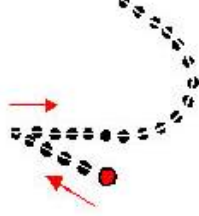
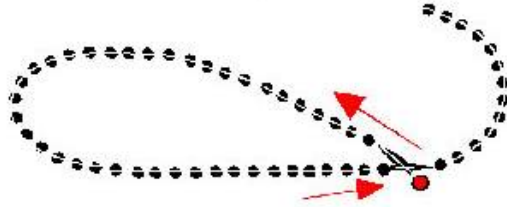
Date



Mon prénom

Écriture

Objectif: Copier des mots en capitales d'imprimerie et en cursive avec ou sans l'aide d'enseignant.



calinours

calinours

LUNDI	MARDI	MERCREDI	JEUDI	VENDREDI	SAMEDI	DIMANCHE
-------	-------	----------	-------	----------	--------	----------

1	2	3	4	5	6	7	8	9	10	11	12	13	14	15	16
17	18	19	20	21	22	23	24	25	26	27	28	29	30	31	


SEPTEMBRE	OCTOBRE	NOVEMBRE	DECEMBRE	JANVIER	FEBVIER
MARS	AVRIL	MAI	JUIN	JUILLET	AOUT

Date



Mon prénom

Structuration de l'espace
Objectifs: gestion de l'espace graphique, horizontalité de la ligne et
régularité des espaces sur une ligne.



LUNDI	MARDI	MERCREDI	JEUDI	VENREDI	SAMEDI	DIMANCHE									
1	2	3	4	5	6	7	8	9	10	11	12	13	14	15	16
17	18	19	20	21	22	23	24	25	26	27	28	29	30	31	
SEPTEMBRE	OCTOBRE	NOVEMBRE	DECEMBRE	JANVIER	FEBVIER										
MARS	AVRIL	MAI	JUIN	JUILLET	AOUT										

Date



Mon prénom

Formes et grandeurs / Structuration de l'espace


Objectif: Situer les objets les uns par rapport aux autres sur un plan linéaire.

Consigne: Observe les illustrations sur la ligne en pointillée et replace dans le même ordre les images (découpées en bas de la page) sur la ligne en dessous.



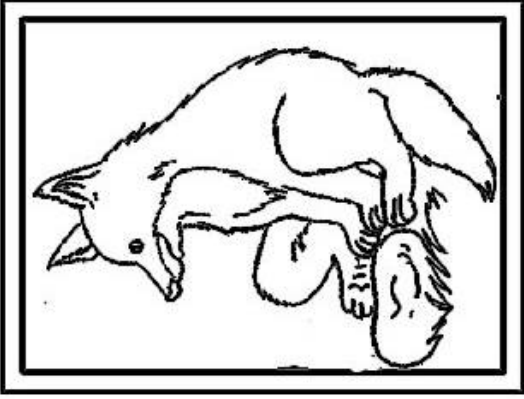


LUNDI	MARDI	MERCREDI	JEUDI	VENDREDI	SAMEDI	DIMANCHE									
1	2	3	4	5	6	7	8	9	10	11	12	13	14	15	16
17	18	19	20	21	22	23	24	25	26	27	28	29	30	31	
SEPTEMBRE	OCTOBRE	NOVEMBRE	DECEMBRE	JANVIER	FEBVIER										
MARS	AVRIL	MAI	JUIN	JUILLET	AOUT										

Date

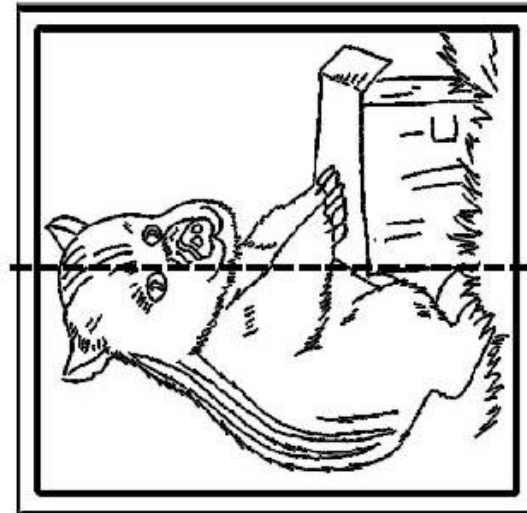
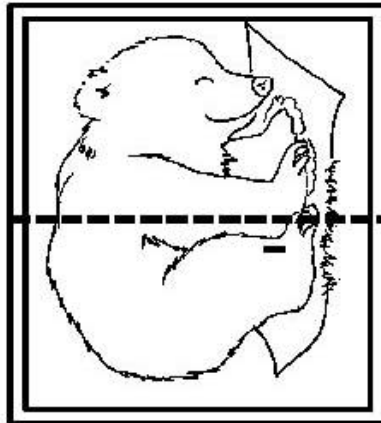
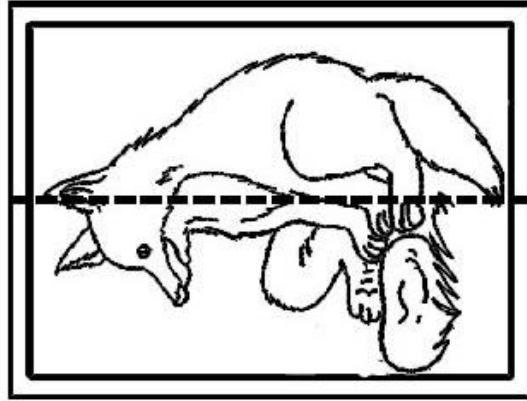
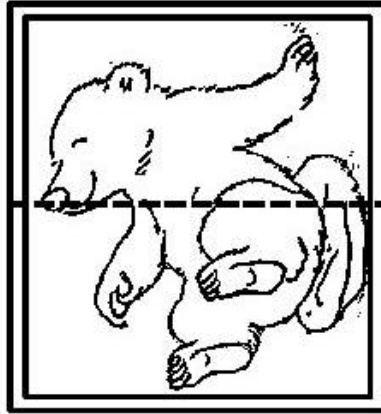
Mon prénom 

Structuration de l'espace

Objectif: Réaliser des puzzles de 2 pièces.




LUNDI	MARDI	MERCREDI	JEUDI	VENREDI	SAMEDI	DIMANCHE									
1	2	3	4	5	6	7	8	9	10	11	12	13	14	15	16
17	18	19	20	21	22	23	24	25	26	27	28	29	30	31	
SEPTEMBRE	OCTOBRE	NOVEMBRE	DECEMBRE	JANVIER	FEBVIER										
MARS	AVRIL	MAI	JUIN	JUILLET	AOUT										



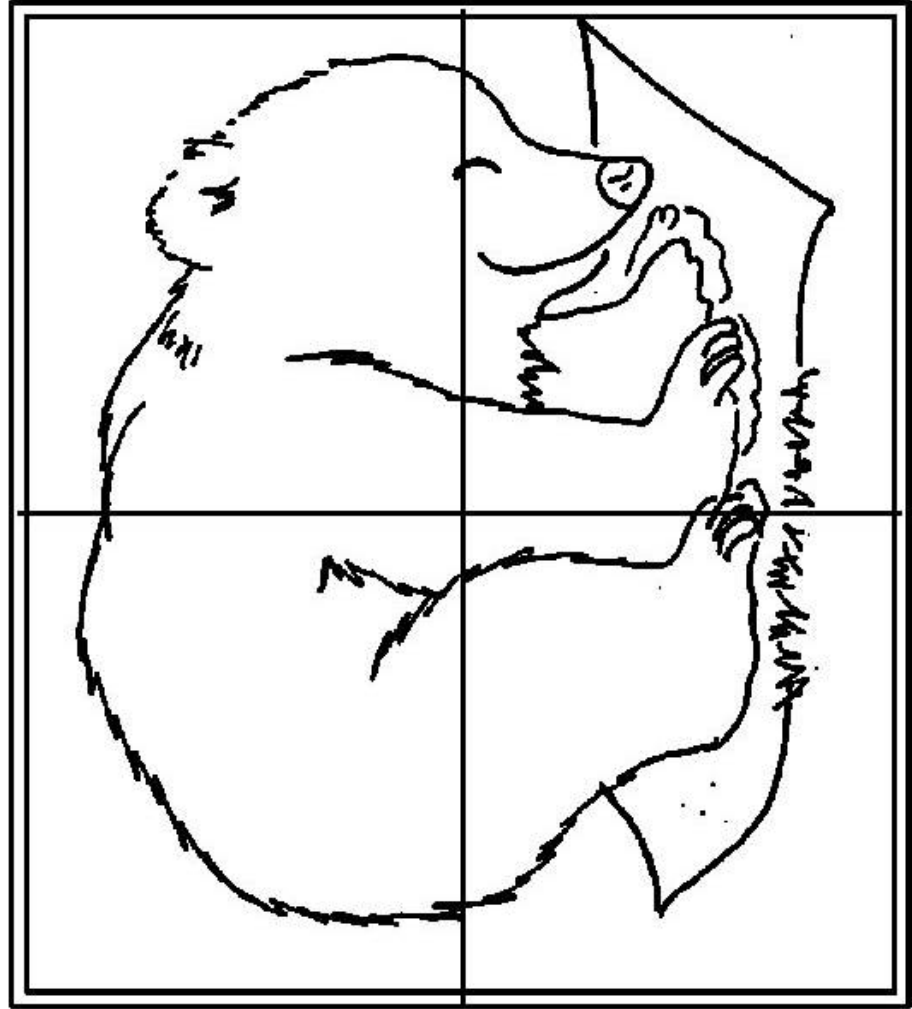
Dessins à découper pour l'exercice précédent.



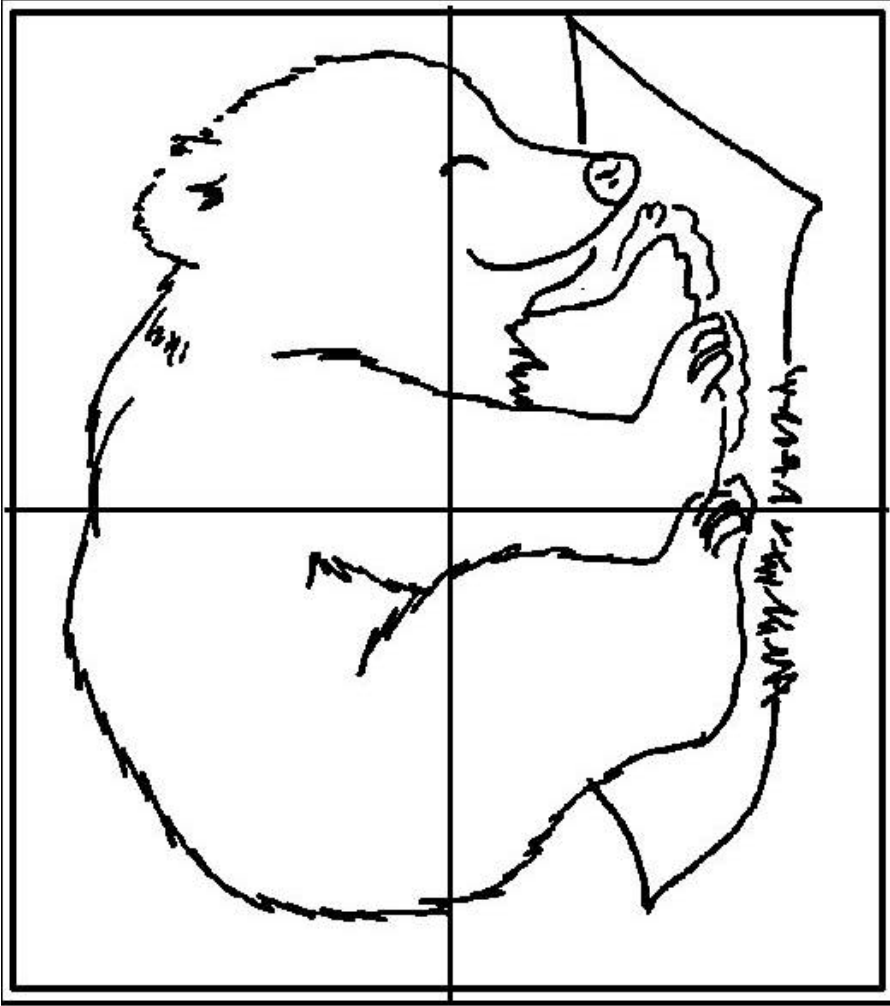
Date

Mon prénom 

Grandeurs et formes
Objectif: Réaliser des puzzles de 4 pièces.



LUNDI	MARDI	MERCREDI	JEUDI	VENDREDI	SAMEDI	DIMANCHE									
1	2	3	4	5	6	7	8	9	10	11	12	13	14	15	16
17	18	19	20	21	22	23	24	25	26	27	28	29	30	31	
SEPTEMBRE	OCTOBRE	NOVEMBRE	DECEMBRE	JANVIER	FEBVRIER										
MARS	AVRIL	MAI	JUIN	JUILLET	AOUT										



Dessins à découper pour l'exercice précédent.

Date



Mon prénom

Graphisme

Objectif: Tracer des traits.

Consigne: Dessine des poils à Callinours en faisant de petits traits.



LUNDI	MARDI	MERCREDI	JEUDI	VENREDI	SAMEDI	DIMANCHE									
1	2	3	4	5	6	7	8	9	10	11	12	13	14	15	16
17	18	19	20	21	22	23	24	25	26	27	28	29	30	31	
SEPTEMBRE	OCTOBRE	NOVEMBRE	DECEMBRE	JANVIER	FEBVRIER	MARS	AVRIL	MAI	JUIN	JUILLET	AOUT				

Date

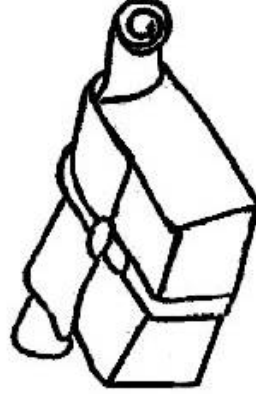

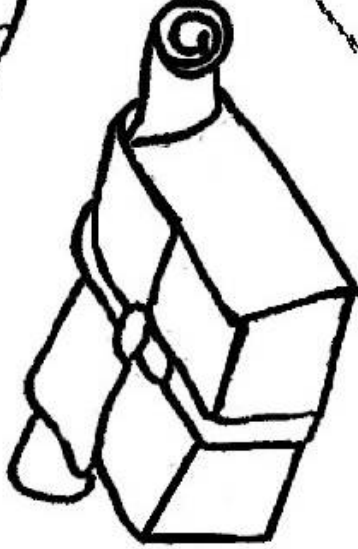
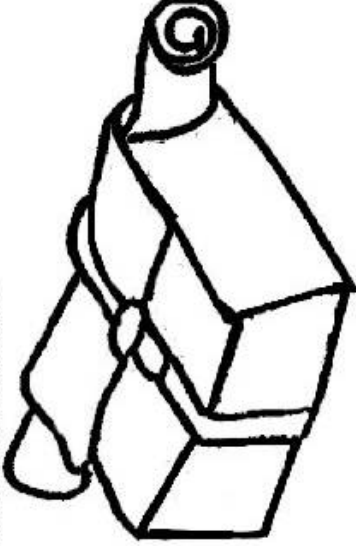


Mon prénom

Graphisme

Objectif: Tracer des traits orientés.

Consigne: Dessine des poils à Calinours en faisant de petits traits et décore son sac en faisant des petits traits comme sur le modèles.



LUNDI	MARDI	MERCREDI	JEUDI	VENREDI	SAMEDI	DIMANCHE									
1	2	3	4	5	6	7	8	9	10	11	12	13	14	15	16
17	18	19	20	21	22	23	24	25	26	27	28	29	30	31	
SEPTEMBRE	OCTOBRE	NOVEMBRE	DECEMBRE	JANVIER	FEBVIER										
MARS	AVRIL	MAI	JUIN	JUILLET	AOUT										

Date



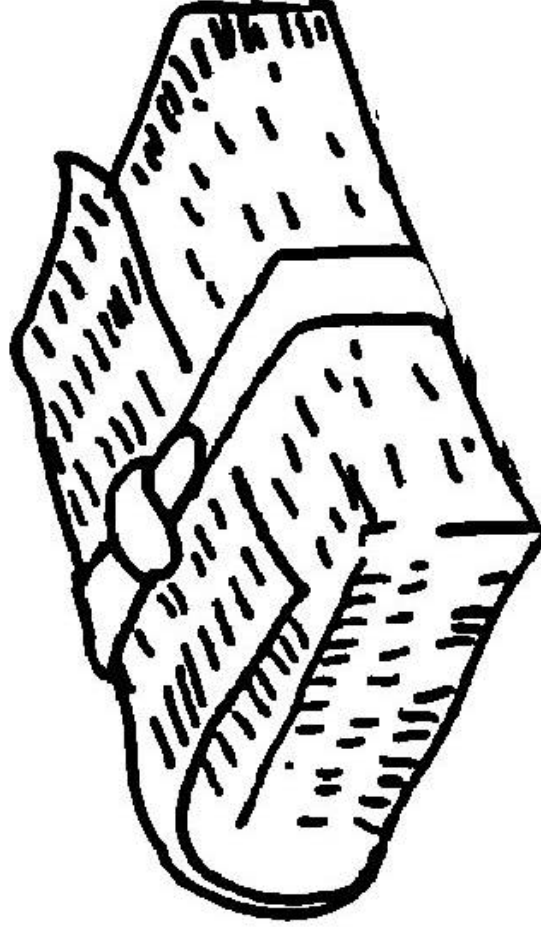
Mon prénom

Motricité fine

Objectif: Développer la motricité fine, utiliser la technique du collage,

remplir un espace avec des petits morceaux de papier.

Consigne: Colle des petits morceaux de papier orange pour décorer le sac de Callinou.



LUNDI	MARDI	MERCREDI	JEUDI	VENDREDI	SAMEDI	DIMANCHE									
1	2	3	4	5	6	7	8	9	10	11	12	13	14	15	16
17	18	19	20	21	22	23	24	25	26	27	28	29	30	31	
SEPTEMBRE	OCTOBRE	NOVEMBRE	DECEMBRE	JANVIER	FEBVRIER										
MARS	AVRIL	MAI	JUIN	JUILLET	AOUT										

Date

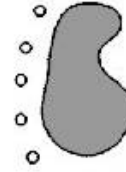
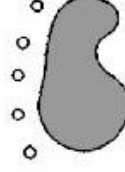
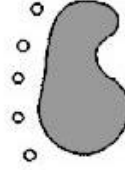
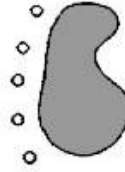
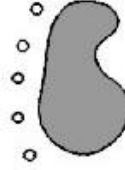
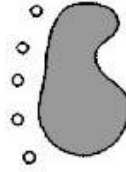
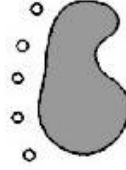


Mon prénom

Graphisme

Objectif: Utiliser un outil impliquant un mouvement fin (coton tige), le point.

Consigne: Avec le coton tige et la peinture fait des petits points pour dessiner les empreintes de Calinours.



LUNDI	MARDI	MERCREDI	JEUDI	VENREDI	SAMEDI	DIMANCHE
-------	-------	----------	-------	---------	--------	----------

1	2	3	4	5	6	7	8	9	10	11	12	13	14	15	16
17	18	19	20	21	22	23	24	25	26	27	28	29	30	31	

SEPTEMBRE	OCTOBRE	NOVEMBRE	DECEMBRE	JANVIER	FEVRIER
MARS	AVRIL	MAI	JUIN	JUILLET	AOUT

Date



Mon prénom

Graphisme
Objectif: Tracer des lignes horizontales.



LUNDI	MARDI	MERCREDI	JEUDI	VENREDI	SAMEDI	DIMANCHE									
1	2	3	4	5	6	7	8	9	10	11	12	13	14	15	16
17	18	19	20	21	22	23	24	25	26	27	28	29	30	31	
SEPTEMBRE	OCTOBRE	NOVEMBRE	DECEMBRE	JANVIER	FEBVRIER	MARS	AVRIL	MAI	JUIN	JUILLET	AOUT				

Date

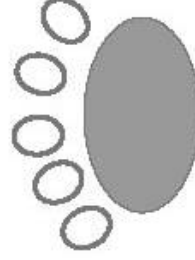

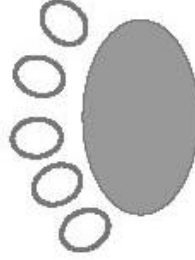
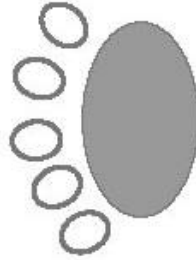


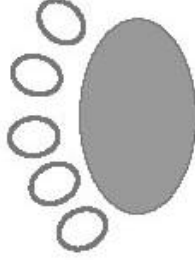



Mon prénom

Graphisme

Objectif: Tracer des points avec son doigt.

Consigne: Fais des points avec ton doigt pour imiter les empreintes de Calinours.



LUNDI	MARDI	MERCREDI	JEUDI	VENDREDI	SAMEDI	DIMANCHE									
1	2	3	4	5	6	7	8	9	10	11	12	13	14	15	16
17	18	19	20	21	22	23	24	25	26	27	28	29	30	31	
SEPTEMBRE	OCTOBRE	NOVEMBRE	DECEMBRE	JANVIER	FEBVRIER	MARS	AVRIL	MAI	JUIN	JUILLET	AOUT				














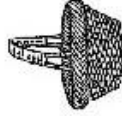







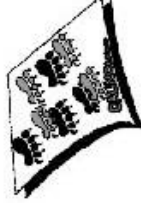
Date



Mon prénom



Lecture
 Objectif: Reconnaître et dessiner des personnages des objets rencontrés dans un album.
 Consigne: Colle une gommette à côté des personnages et des objets que tu as rencontrés dans l'histoire de "Calinours va à l'école". Nomme les.

LUNDI	MARDI	MERCREDI	JEUDI	VENDREDI	SAMEDI	DIMANCHE									
1	2	3	4	5	6	7	8	9	10	11	12	13	14	15	16
17	18	19	20	21	22	23	24	25	26	27	28	29	30	31	
SEPTEMBRE	OCTOBRE	NOVEMBRE	DECEMBRE	JANVIER	FEBVRIER	MARS	AVRIL	MAI	JUIN	JUILLET	AOUT	SEPT	OCT	NOV	DEC



Date



Mon prénom

Langage

Objectif: Reconnaître une lettre et la nommer à l'aide du modèle, reconstituer un mot par collage des lettres.

Consigne: Je reconstitue le mot « calinours » en collant les lettres sous leur modèle.



C	A	L	I	N	O	U	R	S	

C	A	L	I	N	O	U	R	S	

C	A	L	I	N	O	U	R	S	

LUNDI	MARDI	MERCREDI	JEUDI	VENDREDI	SAMEDI	DIMANCHE									
1	2	3	4	5	6	7	8	9	10	11	12	13	14	15	16
17	18	19	20	21	22	23	24	25	26	27	28	29	30	31	
SEPTEMBRE	OCTOBRE	NOVEMBRE	DECEMBRE	JANVIER	FEBVRIER	MARS	AVRIL	MAI	JUIN	JUILLET	AOUT				



Mots à découper pour l'exercice précédent.

C	A	L	I	N	O	U	R	S
C	A	L	I	N	O	U	R	S

C	A	L	I	N	O	U	R	S
C	A	L	I	N	O	U	R	S

C	A	L	I	N	O	U	R	S
C	A	L	I	N	O	U	R	S



Date


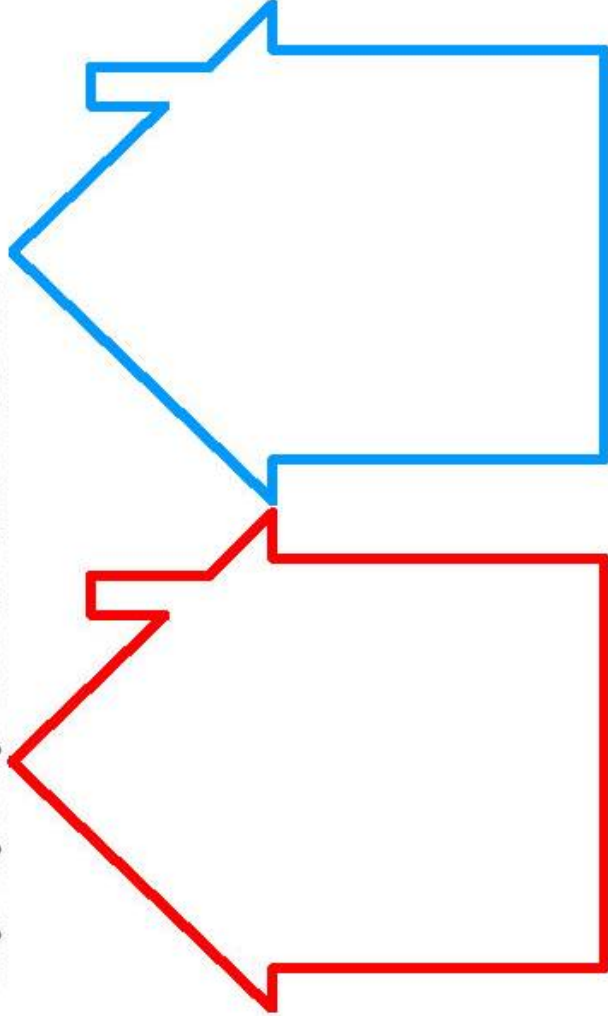


Mon prénom

Formes et grandeurs.

Objectifs: Trier des objets en fonction de leur couleur.

Consigne: Range les images colorées dans la maison de la même couleur.

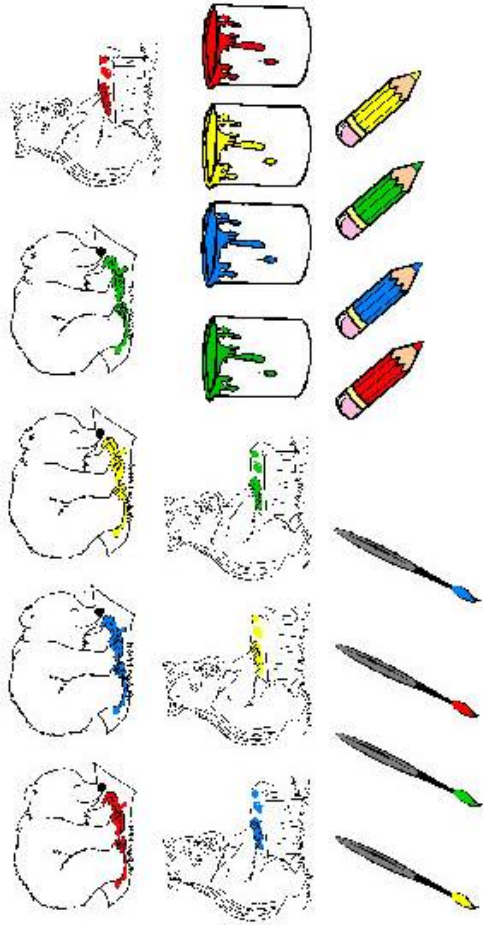


LUNDI	MARDI	MERCREDI	JEUDI	VENDREDI	SAMEDI	DIMANCHE									
1	2	3	4	5	6	7	8	9	10	11	12	13	14	15	16
17	18	19	20	21	22	23	24	25	26	27	28	29	30	31	

SEPTEMBRE	OCTOBRE	NOVEMBRE	DECEMBRE	JANVIER	FEBVRIER
MARS	AVRIL	MAI	JUIN	JUILLET	AOUT



Dessins à découper pour l'exercice précédent.



Date




Mon prénom

Numération

Objectifs: Dénombrer une quantité en utilisant la suite orale des nombres connus, réaliser un comptage terme à terme, repérer des nombres sur la bande numérique.

Consigne: Compter le nombre d'éléments sur chaque ligne et entourer la bon nombre sur la bande numérique.



1 2 3 4 5 6 7 8 9 10

1 2 3 4 5 6 7 8 9 10

1 2 3 4 5 6 7 8 9 10

1 2 3 4 5 6 7 8 9 10

1 2 3 4 5 6 7 8 9 10


1 2 3 4 5 6 7 8 9 10

1 2 3 4 5 6 7 8 9 10

LUNDI	MARDI	MERCREDI	JEUDI	VENDREDI	SAMEDI	DIMANCHE									
1	2	3	4	5	6	7	8	9	10	11	12	13	14	15	16
17	18	19	20	21	22	23	24	25	26	27	28	29	30	31	


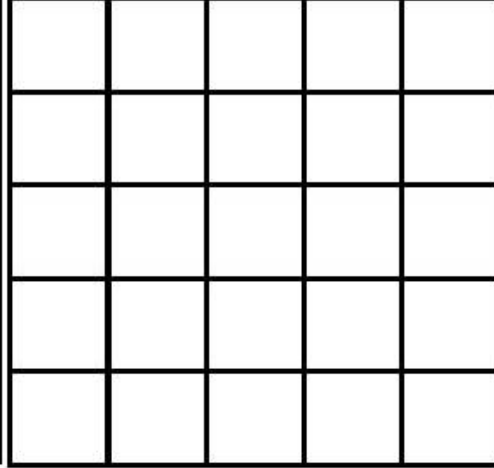

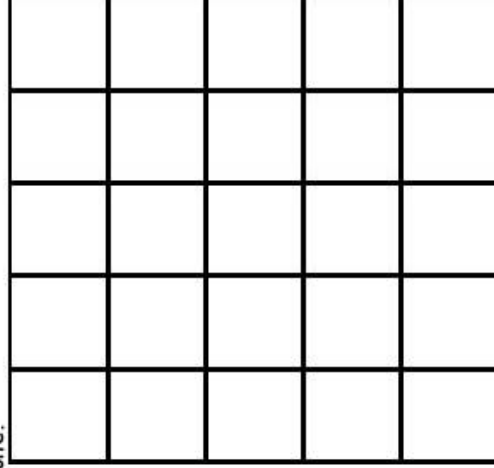

SEPTEMBRE	OCTOBRE	NOVEMBRE	DECEMBRE	JANVIER	FEBVRIER
MARS	AVRIL	MAI	JUIN	JUILLET	AOUT

Date

Mon prénom 



Formes et grandeurs / Structuration de l'espace
Objectifs: Savoir reproduire l'organisation dans l'espace d'un ensemble limité d'objets en les manipulant. Consigne: Observe les illustrations des quadrillages de gauche et replace les images (découpées en bas de la page) sur les mêmes cases dans les quadrillages de droite.





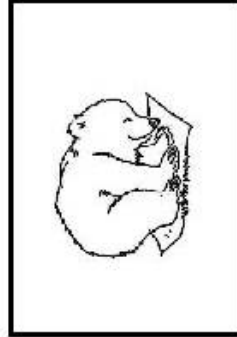



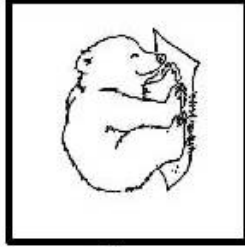

LUNDI	MARDI	MERCREDI	JEUDI	VENDREDI	SAMEDI	DIMANCHE									
1	2	3	4	5	6	7	8	9	10	11	12	13	14	15	16
17	18	19	20	21	22	23	24	25	26	27	28	29	30	31	

SEPTEMBRE	OCTOBRE	NOVEMBRE	DECEMBRE	JANVIER	FEBVRIER
MARS	AVRIL	MAI	JUIN	JUILLET	AOUT

Date

Mon prénom

Découverte du monde.
Objectifs: Associer des images identiques, percevoir des similitudes et des différences.



LUNDI	MARDI	MERCREDI	JEUDI	VENDREDI	SAMEDI	DIMANCHE									
1	2	3	4	5	6	7	8	9	10	11	12	13	14	15	16
17	18	19	20	21	22	23	24	25	26	27	28	29	30	31	

SEPTEMBRE	OCTOBRE	NOVEMBRE	DECEMBRE	JANVIER	FEBVRIER
MARS	AVRIL	MAI	JUIN	JUILLET	AOUT

Date




Mon prénom

Numération

Objectifs: Comparer des quantités en utilisant des procédures non numériques ou numériques. Associer une quantité à une constellation de dé.
Consigne: Observe le nombre de pots autour de Calinours et colle le dé qui convient sur Calinours.



LUNDI	MARDI	MERCREDI	JEUDI	VENREDI	SAMEDI	DIMANCHE									
1	2	3	4	5	6	7	8	9	10	11	12	13	14	15	16
17	18	19	20	21	22	23	24	25	26	27	28	29	30	31	
SEPTEMBRE	OCTOBRE	NOVEMBRE	DECEMBRE	JANVIER	FEBVIER										
MARS	AVRIL	MAI	JUIN	JUILLET	AOUT										



Date



Mon prénom

Formes et grandeurs
Objectif: Comparer les objets selon leur taille, leur masse ou leur contenance.



Colorie en rouge le plus grand pinceau et en bleu le plus petit



Colorie en bleu e personnage le plus lourd et en rose le plus léger



Colorie en bleu le pot qui contient le plus de peinture et en orange le pot qui en contient le moins

LUNDI	MARDI	MERCREDI	JEUDI	VENDREDI	SAMEDI	DIMANCHE									
1	2	3	4	5	6	7	8	9	10	11	12	13	14	15	16
17	18	19	20	21	22	23	24	25	26	27	28	29	30	31	
SEPTEMBRE	OCTOBRE	NOVEMBRE	DECEMBRE	JANVIER	FEBVRIER										
MARS	AVRIL	MAI	JUIN	JUILLET	AOUT										




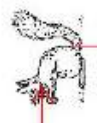




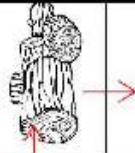







Date



Mon prénom

Formes et grandeurs / Structuration de l'espace
Objectif: Savoir décoder un déplacement.

Consigne: Observe le chemin fléché et utilise les illustrations découpées et la bande quadrillée pour indiquer l'ordre dans lequel Calinou a croisé les différents éléments et personnages pour rejoindre l'école.





LUNDI	MARDI	MERCREDI	JEUDI	VENDREDI	SAMEDI	DIMANCHE									
1	2	3	4	5	6	7	8	9	10	11	12	13	14	15	16
17	18	19	20	21	22	23	24	25	26	27	28	29	30	31	
SEPTEMBRE	OCTOBRE	NOVEMBRE	DECEMBRE	JANVIER	FEBVRIER										
MARS	AVRIL	MAI	JUIN	JUILLET	AOUT										

Date



Mon prénom

Objectifs: Dénombrer une quantité en utilisant la suite orale des nombres connus, réaliser un comptage terme à terme, repérer des nombres sur la bande numérique.

Consigne: Comptez le nombre de personnages dans chaque case et entourez le bon nombre sur la bande numérique.



 1 2 3 4	 1 2 3 4
 1 2 3 4	 1 2 3 4
 1 2 3 4	 1 2 3 4
 1 2 3 4	 1 2 3 4

LUNDI	MARDI	MERCREDI	JEUDI	VENDREDI	SAMEDI	DIMANCHE									
1	2	3	4	5	6	7	8	9	10	11	12	13	14	15	16
17	18	19	20	21	22	23	24	25	26	27	28	29	30	31	
SEPTEMBRE	OCTOBRE	NOVEMBRE	DECEMBRE	JANVIER	FEBVIER										
MARS	AVRIL	MAI	JUIN	JUILLET	AOUT										

Date



Mon prénom

Formes et grandeurs

Objectif: Différencier et classer des objets en fonction de caractéristiques liées à leur forme.


Consigne: Trie les cartables selon leur forme puis range dans ce tableau.



LUNDI	MARDI	MERCREDI	JEUDI	VENDREDI	SAMEDI	DIMANCHE									
1	2	3	4	5	6	7	8	9	10	11	12	13	14	15	16
17	18	19	20	21	22	23	24	25	26	27	28	29	30	31	
SEPTEMBRE	OCTOBRE	NOVEMBRE	DECEMBRE	JANVIER	FEBVIER										
MARS	AVRIL	MAI	JUIN	JUILLET	AOUT										



Dessins à découper pour l'exercice précédent.



Date







Mon prénom

Domaine: Langue écrite, lexique.

Objectif: Identifier des mots en utilisant le dictionnaire de classe.



x

BONHOMME	RENARD
ENFANTS	bonhomme
jument	enfants
renard	JUMENT

LUNDI	MARDI	MERCREDI	JEUDI	VENDREDI	SAMEDI	DIMANCHE									
1	2	3	4	5	6	7	8	9	10	11	12	13	14	15	16
17	18	19	20	21	22	23	24	25	26	27	28	29	30	31	
SEPTEMBRE	OCTOBRE	NOVEMBRE	DECEMBRE	JANVIER	FEBVRIER										
MARS	AVRIL	MAI	JUIN	JUILLET	AOUT										

Date






Mon prénom

Objectif: Mémorisation de l'histoire.

Consigne: Recollez les personnages dans leur ordre d'arrivée dans l'histoire.



Courez, courez tant que vous voudrez, jamais vous ne m'attraperez !...

↑

images à découper








LUNDI	MARDI	MERCREDI	JEUDI	VENDREDI	SAMEDI	DIMANCHE									
1	2	3	4	5	6	7	8	9	10	11	12	13	14	15	16
17	18	19	20	21	22	23	24	25	26	27	28	29	30	31	
SEPTEMBRE	OCTOBRE	NOVEMBRE	DECEMBRE	JANVIER	FEBVIER										
MARS	AVRIL	MAI	JUIN	JUILLET	AOUT										

Date

Mon prénom 



Objectif: Principe alphabétique
Consigne: Reconnaître des mots dans une grille.

	bonhomme
	renard
	jument
	chat
	vache

v	e	l	u	c	h	a	t
b	o	n	h	o	m	m	e
a	t	v	a	s	b	u	r
w	r	e	n	a	r	d	m
a	o	g	v	a	c	h	e
z	l	j	u	m	e	n	t
x	l	w	z	a	g	p	l

LUNDI	MARDI	MERCREDI	JEUDI	VENDREDI	SAMEDI	DIMANCHE									
1	2	3	4	5	6	7	8	9	10	11	12	13	14	15	16
17	18	19	20	21	22	23	24	25	26	27	28	29	30	31	
SEPTEMBRE	OCTOBRE	NOVEMBRE	DECEMBRE	JANVIER	FEVRIER										
MARS	AVRIL	MAI	JUIN	JUILLET	AOÛT										

Date

Mon prénom

.....
Objectif: Identifier les personnages présents ou non dans l'histoire lue en classe.

Consigne: Colorie les personnages de l'histoire.



LUNDI	MARDI	MERCREDI	JEUDI	VENDREDI	SAMEDI	DIMANCHE									
1	2	3	4	5	6	7	8	9	10	11	12	13	14	15	16
17	18	19	20	21	22	23	24	25	26	27	28	29	30	31	
SEPTEMBRE	OCTOBRE	NOVEMBRE	DECEMBRE	JANVIER	FEBVRIER	MARS	AVRIL	MAI	JUIN	JUILLET	AOUT	SEPT	OCT	NOV	DEC



Date

Mon prénom 

Puzzle de la couverture du livre
Consigne: Retrouve tous les morceaux de la couverture.



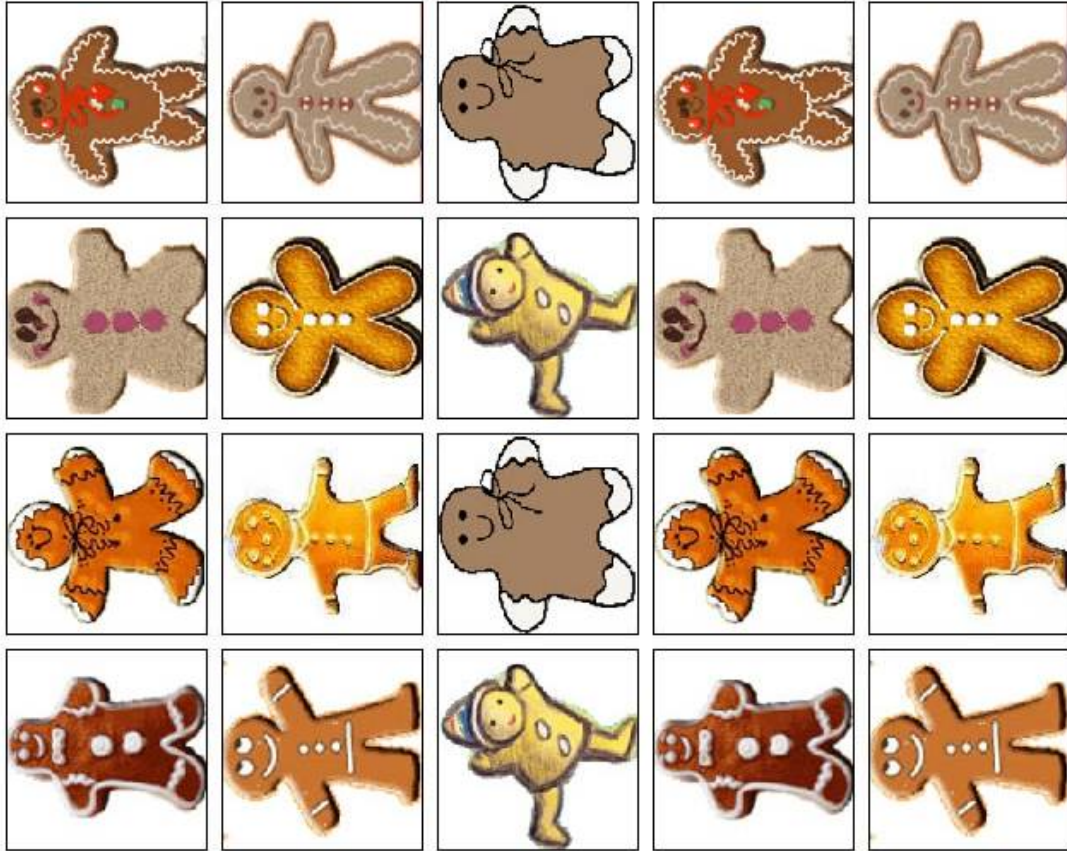





Image à découper.









Le petit bonhomme de pain d'épice

Le petit bonhomme de pain d'épice

Le petit bonhomme de pain d'épice

Le petit bonhomme de pain d'épice

Le petit bonhomme de pain d'épice

Le petit bonhomme de pain d'épice

Le petit bonhomme de pain d'épice

Le petit bonhomme de pain d'épice

Le petit bonhomme de pain d'épice

Le petit bonhomme de pain d'épice

Le petit bonhomme de pain d'épice


Le petit bonhomme de pain d'épice

Le petit bonhomme de pain d'épice

Le petit bonhomme de pain d'épice

Le petit bonhomme de pain d'épice

Le petit bonhomme de pain d'épice



LA VACHE



LE RENARD



LA JUMENT



LE GARÇON




LA VIEILLE




LE VIEUX



LA FILLE



LE CHAT





LA JUMENT



LE VIEUX

LA FILLE

LE CHAT

LE GARCON

LA VIEILLE

LE RENARD

LA VACHE



Date

Mon prénom



.....



Découvert du monde / Formes et grandeurs

Objectif: Reconnaître et classer des formes simples.

Consigne: Place les formes dans la maison du bonhomme qui correspond.

--	--	--

LUNDI	MARDI	MERCREDI	JEUDI	VENREDI	SAMEDI	DIMANCHE	
1	2	3	4	5	6	7	
8	9	10	11	12	13	14	
15	16	17	18	19	20	21	
22	23	24	25	26	27	28	
29	30	31	SEPTEMBRE				OCTOBRE
NOVEMBRE		DECEMBRE		JANVIER		FEVRIER	

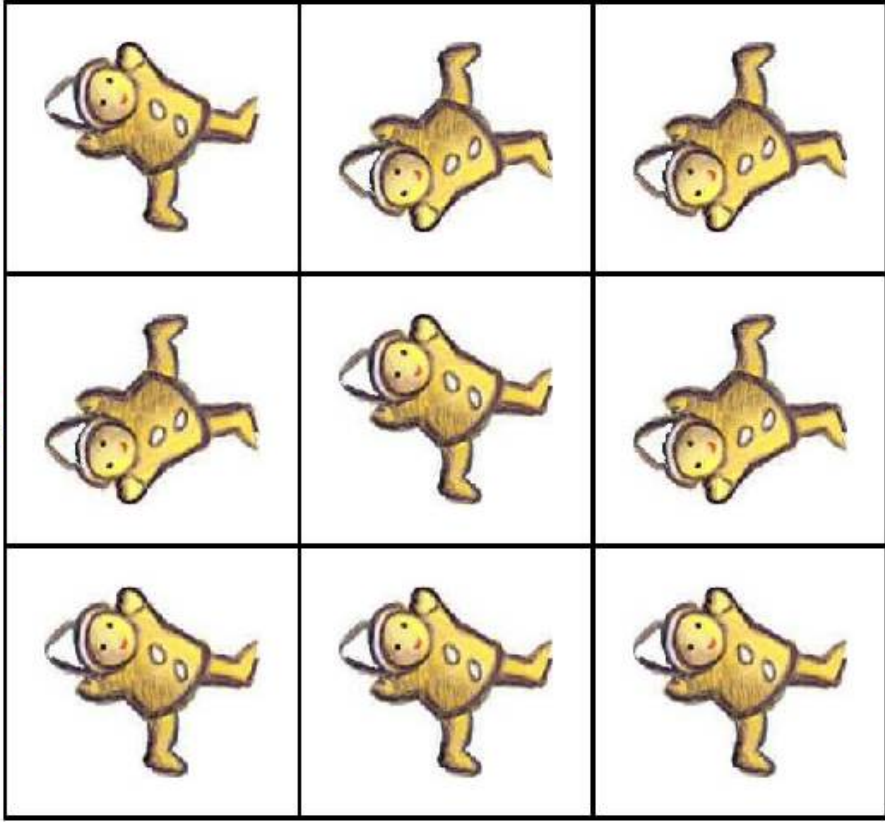
--	--	--	--	--	--	--	--	--



Date
 Mon prénom



Objectif: Les directions, vers la gauche, vers la droite.
 Consigne: Se le bonhomme de pain d'épice court
 vers la droite colorie son bonnet et ses boutons en rouge →
 vers la gauche colorie son bonnet et ses boutons en bleu ←



LUNDI	MARDI	MERCREDI	JEUDI	VENDREDI	SAMEDI	DIMANCHE									
1	2	3	4	5	6	7	8	9	10	11	12	13	14	15	16
17	18	19	20	21	22	23	24	25	26	27	28	29	30	31	
SEPTEMBRE	OCTOBRE	NOVEMBRE	DECEMBRE	JANVIER	FEBVIER										

Date



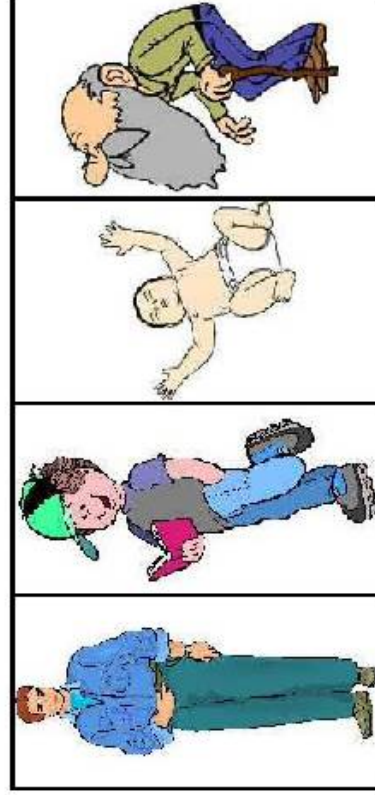
Mon prénom

Objectif: Ordre chronologique, perception de l'espace temps.
Consigne: Remplace les images dans l'ordre du plus jeune au plus vieux.



--	--	--	--

Images à découper.



LUNDI	MARDI	MERCREDI	JEUDI	VENDREDI	SAMEDI	DIMANCHE									
1	2	3	4	5	6	7	8	9	10	11	12	13	14	15	16
17	18	19	20	21	22	23	24	25	26	27	28	29	30	31	
SEPTEMBRE	OCTOBRE	NOVEMBRE	DECEMBRE	JANVIER	FEBVRIER	MARS	AVRIL	MAI	JUIN	JUILLET	AOUT				

Date





Mon prénom

Découverte du monde / Formes et grandeurs
Objectif: Trier et classer des objets selon leur taille.
Consigne: Classe les images selon leur taille.



	GRAND	MOYEN	PETIT

LUNDI	MARDI	MERCREDI	JEUDI	VENDREDI	SAMEDI	DIMANCHE									
1	2	3	4	5	6	7	8	9	10	11	12	13	14	15	16
17	18	19	20	21	22	23	24	25	26	27	28	29	30	31	
SEPTEMBRE	OCTOBRE	NOVEMBRE	DECEMBRE	JANVIER	FEBVRIER	MARS	AVRIL	MAI	JUIN	JUILLET	AOUT				





Date






Mon prénom 



Découverte du monde

Objectif: Associer deux images identiques.

Consigne: Retrouve et colle le même bonhomme que le modèle.

LUNDI	MARDI	MERCREDI	JEUDI	VENDREDI	SAMEDI	DIMANCHE									
1	2	3	4	5	6	7	8	9	10	11	12	13	14	15	16
17	18	19	20	21	22	23	24	25	26	27	28	29	30	31	
SEPTEMBRE	OCTOBRE	NOVEMBRE	DECEMBRE	JANVIER	FEVRIER										
MARS	AVRIL	MAI	JUIN	JUILLET	AOUT										





Date



































Mon prénom

Objectif: Observation du schéma corporel.

Consigne: Dans chaque ligne entoure le même bonhomme que le modèle.



LUNDI	MARDI	MERCREDI	JEUDI	VENDREDI	SAMEDI	DIMANCHE									
1	2	3	4	5	6	7	8	9	10	11	12	13	14	15	16
17	18	19	20	21	22	23	24	25	26	27	28	29	30	31	
SEPTEMBRE	OCTOBRE	NOVEMBRE	DECEMBRE	JANVIER	FEBVRIER	MARS	AVRIL	MAI	JUIN	JUILLET	AOUT				

Date

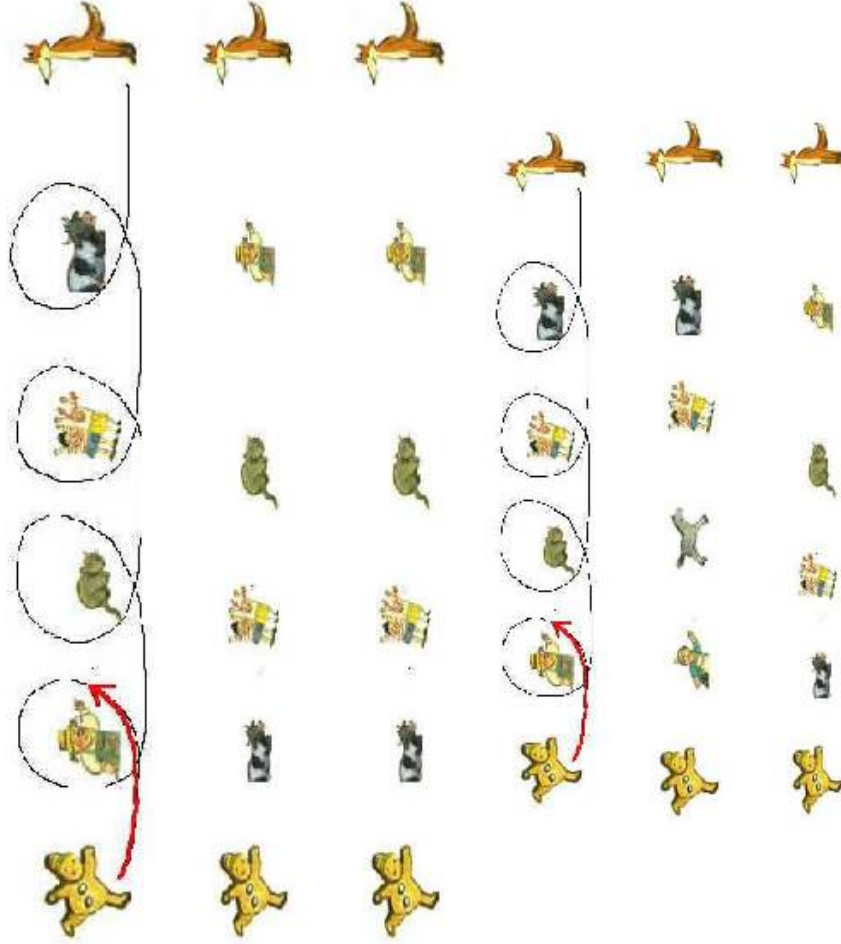


Mon prénom

Graphème

Objectif: Dessiner des boucles.

Consigne: L'homme de pain d'épice fait le tour de ceux qui veulent l'attrapper.



LUNDI	MARDI	MERCREDI	JEUDI	VENDREDI	SAMEDI	DIMANCHE									
1	2	3	4	5	6	7	8	9	10	11	12	13	14	15	16
17	18	19	20	21	22	23	24	25	26	27	28	29	30	31	
SEPTEMBRE	OCTOBRE	NOVEMBRE	DECEMBRE	JANVIER	FEBVRIER										
MARS	AVRIL	MAI	JUIN	JUILLET	AOUT										

Date

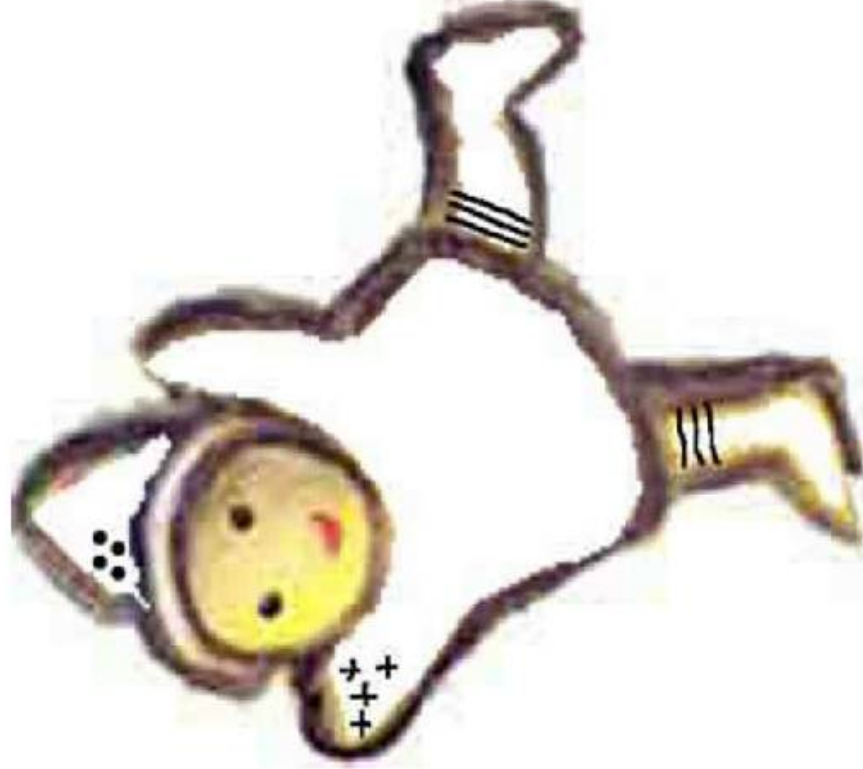


Mon prénom

Graphime

Objectif: Remplir une surface limitée de graphismes simples.

Consigne: Continue de décorer le bonhomme de pain d'épice.



LUNDI	MARDI	MERCREDI	JEUDI	VENREDI	SAMEDI	DIMANCHE									
1	2	3	4	5	6	7	8	9	10	11	12	13	14	15	16
17	18	19	20	21	22	23	24	25	26	27	28	29	30	31	
SEPTEMBRE	OCTOBRE	NOVEMBRE	DECEMBRE	JANVIER	FEBVRIER										
MARS	AVRIL	MAI	JUIN	JUILLET	AOUT										

Date

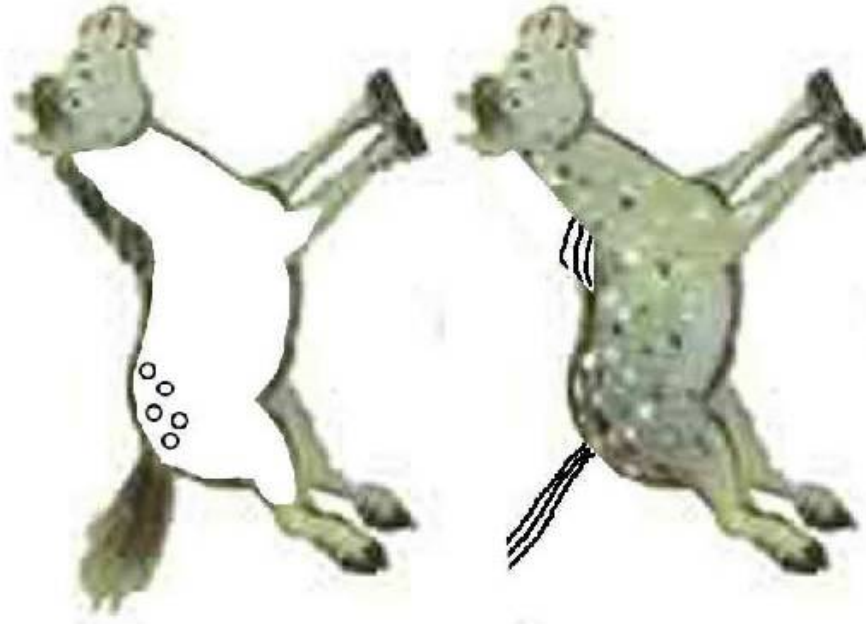


Mon prénom

Graphisme

Objectif: Remplir une surface limitée de graphismes simples.

Consigne: Continue les taches de la jument puis sa crinière et sa queue.



LUNDI	MARDI	MERCREDI	JEUDI	VENDREDI	SAMEDI	DIMANCHE									
1	2	3	4	5	6	7	8	9	10	11	12	13	14	15	16
17	18	19	20	21	22	23	24	25	26	27	28	29	30	31	
SEPTEMBRE	OCTOBRE	NOVEMBRE	DECEMBRE	JANVIER	FEBVIER										
MARS	AVRIL	MAI	JUIN	JUILLET	AOUT										




Date

Mon prénom 



Objectif: Tracer des lignes horizontales.

Consigne: Aide les personnages à attraper le petit bonhomme de pain d'épice.


	
	
	
	
	
	
	
	
	
	
	

Date

Mon prénom

Objectif: Réaliser des algorithmes simples.

Consigne: Colorie les petits bonhommes en respectant le modèle.



LUNDI	MARDI	MERCREDI	JEUDI	VENDREDI	SAMEDI	DIMANCHE									
1	2	3	4	5	6	7	8	9	10	11	12	13	14	15	16
17	18	19	20	21	22	23	24	25	26	27	28	29	30	31	
SEPTEMBRE	OCTOBRE	NOVEMBRE	DECEMBRE	JANVIER	FEBVRIER										
MARS	AVRIL	MAI	JUIN	JUILLET	AOUT										


Date



Mon prénom

Maths

Consigne: Complète le bonhomme de pain d'épice. Deux gommettes pour les yeux; trois gommettes pour les boutons du costume.



LUNDI	MARDI	MERCREDI	JEUDI	VENDREDI	SAMEDI	DIMANCHE									
1	2	3	4	5	6	7	8	9	10	11	12	13	14	15	16
17	18	19	20	21	22	23	24	25	26	27	28	29	30	31	
SEPTEMBRE	OCTOBRE	NOVEMBRE	DECEMBRE	JANVIER	FEBVRIER										
MARS	AVRIL	MAI	JUIN	JUILLET	AOUT										

Date

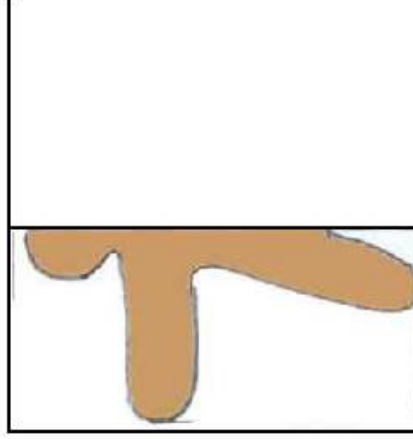
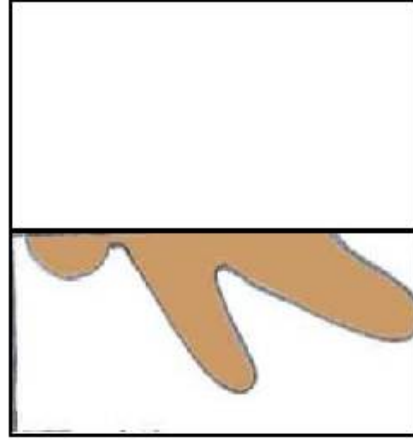

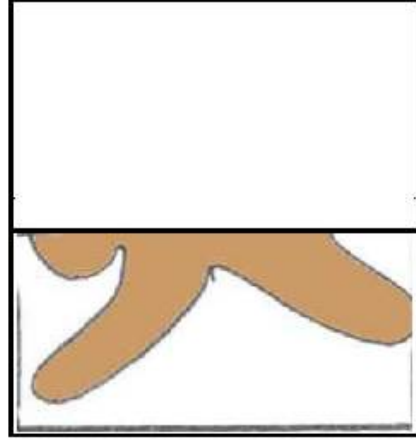


Mon prénom

Maths

Objectif: Symétrie axe vertical.

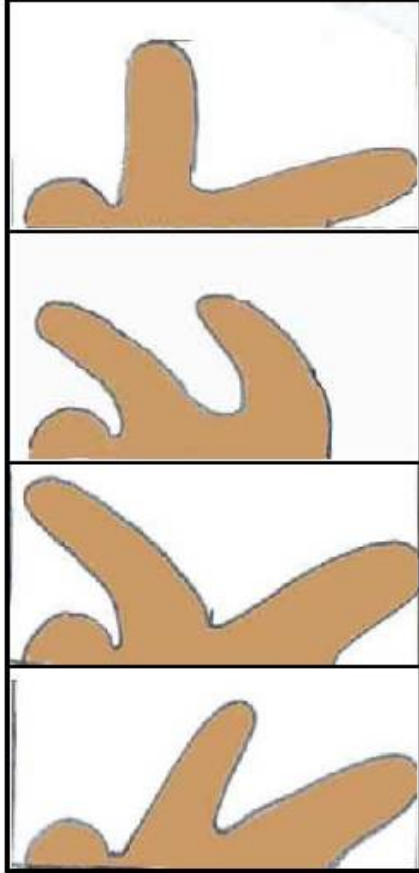
Consigne: Colle les deux moitiés de bonhomme identiques.



LUNDI	MARDI	MERCREDI	JEUDI	VENDREDI	SAMEDI	DIMANCHE									
1	2	3	4	5	6	7	8	9	10	11	12	13	14	15	16
17	18	19	20	21	22	23	24	25	26	27	28	29	30	31	
SEPTEMBRE	OCTOBRE	NOVEMBRE	DECEMBRE	JANVIER	FEBVRIER										
MARS	AVRIL	MAI	JUIN	JUILLET	AOUT										



Images à découper.



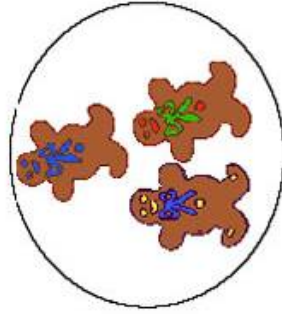
Date




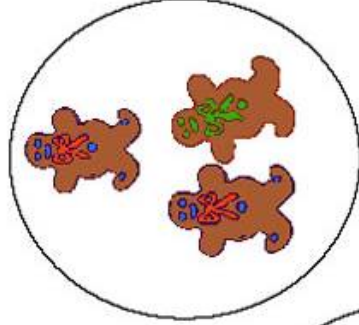
Mon prénom

Maths / Numération

Consigne: Relie tous les ensembles de deux éléments à l'étiquette 3.



3



LUNDI	MARDI	MERCREDI	JEUDI	VENDREDI	SAMEDI	DIMANCHE									
1	2	3	4	5	6	7	8	9	10	11	12	13	14	15	16
17	18	19	20	21	22	23	24	25	26	27	28	29	30	31	
SEPTEMBRE	OCTOBRE	NOVEMBRE	DECEMBRE	JANVIER	FEBVRIER										
MARS	AVRIL	MAI	JUIN	JUILLET	AOUT										


Date



Mon prénom

Maths

Consigne : Dessine 4 boutons sur chaque bonhomme.



LUNDI	MARDI	MERCREDI	JEUDI	VENDREDI	SAMEDI	DIMANCHE									
1	2	3	4	5	6	7	8	9	10	11	12	13	14	15	16
17	18	19	20	21	22	23	24	25	26	27	28	29	30	31	
SEPTEMBRE	OCTOBRE	NOVEMBRE	DECEMBRE	JANVIER	FEBVRIER	MARS	AVRIL	MAI	JUIN	JUILLET	AOUT				



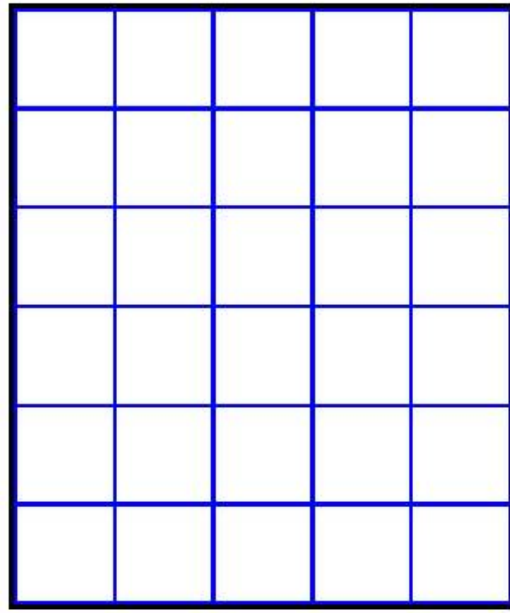
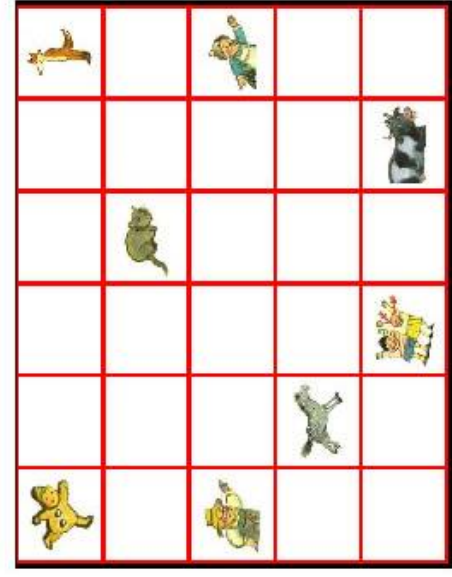
Date



Mon prénom



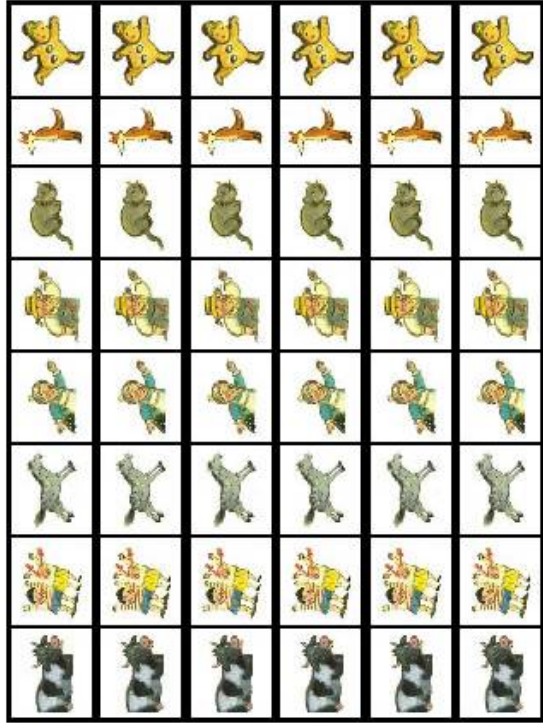
Maths
Objectifs: Homothétie, reproduire un quadrillage, orientation dans l'espace.
Consigne: Replace les images du tableau rouge dans le tableau bleu aux mêmes endroits.



LUNDI	MARDI	MERCREDI	JEUDI	VENDREDI	SAMEDI	DIMANCHE									
1	2	3	4	5	6	7	8	9	10	11	12	13	14	15	16
17	18	19	20	21	22	23	24	25	26	27	28	29	30	31	
SEPTEMBRE	OCTOBRE	NOVEMBRE	DECEMBRE	JANVIER	FEBVRIER	MARS	AVRIL	MAI	JUIN	JUILLET	AOUT				



Images à découper pour 6 enfants.




Date



Mon prénom

Objectif: Faire des lignes horizontales et verticales pour obtenir un quadrillage.
Consigne: Continue le quadrillage de la couverture de hipic le hériçsson en rose pour les traits "couchés" et en bleu pour les traits "debout".




LUNDI	MARDI	MERCREDI	JEUDI	VENDREDI	SAMEDI	DIMANCHE									
1	2	3	4	5	6	7	8	9	10	11	12	13	14	15	16
17	18	19	20	21	22	23	24	25	26	27	28	29	30	31	
SEPTEMBRE	OCTOBRE	NOVEMBRE	DECEMBRE	JANVIER	FEBVIER										
MARS	AVRIL	MAI	JUIN	JUILLET	AOUT										

Date




Mon prénom

Apprentissage Langage / Lecture
Consigne: Reconstituer le titre.



A trois
on a moins froid



a	moins	on
A	trois	froid

LUNDI	MARDI	MERCREDI	JEUDI	VENDREDI	SAMEDI	DIMANCHE									
1	2	3	4	5	6	7	8	9	10	11	12	13	14	15	16
17	18	19	20	21	22	23	24	25	26	27	28	29	30	31	
SEPTEMBRE	OCTOBRE	NOVEMBRE	DECEMBRE	JANVIER	FEBVRIER										
MARS	AVRIL	MAI	JUIN	JUILLET	AOUT										

Date






Mon prénom

Apprentissage Langage / Lecture

Consigne : Découpe et colle les noms des animaux sous leur image.





LAPIN	hérisson	écureuil
HERISSON	lapin	ECUREUIL

LUNDI	MARDI	MERCREDI	JEUDI	VENDREDI	SAMEDI	DIMANCHE									
1	2	3	4	5	6	7	8	9	10	11	12	13	14	15	16
17	18	19	20	21	22	23	24	25	26	27	28	29	30	31	
SEPTEMBRE	OCTOBRE	NOVEMBRE	DECEMBRE	JANVIER	FEBVRIER										
MARS	AVRIL	MAI	JUIN	JUILLET	AOUT										

Date



Mon prénom

Objectif: Orientation dans l'espace, tenir un livre dans le bon sens, identifier et positionner le titre du livre.
Consigne: Fais un joli cadre avec des gommettes autour du livre que est dans le bon sens.



LUNDI	MARDI	MERCREDI	JEUDI	VENREDI	SAMEDI	DIMANCHE									
1	2	3	4	5	6	7	8	9	10	11	12	13	14	15	16
17	18	19	20	21	22	23	24	25	26	27	28	29	30	31	
SEPTEMBRE	OCTOBRE	NOVEMBRE	DECEMBRE	JANVIER	FEBVIER										
MARS	AVRIL	MAI	JUIN	JUILLET	AOUT										

Date



Mon prénom

Discrimination visuelle.

Consigne: Colle des gommettes autour du livre "A trois, on a moins froid".



LUNDI	MARDI	MERCREDI	JEUDI	VENREDI	SAMEDI	DIMANCHE									
1	2	3	4	5	6	7	8	9	10	11	12	13	14	15	16
17	18	19	20	21	22	23	24	25	26	27	28	29	30	31	
SEPTEMBRE	OCTOBRE	NOVEMBRE	DECEMBRE	JANVIER	FEBVIER										
MARS	AVRIL	MAI	JUIN	JUILLET	AOUT										




HERISSON

hérisson



LAPIN


lapin



ECUREUIL

écureuil

Date

Mon prénom 

Consigne: Reconstitue les animaux (mini puzzles de 2 pièces).

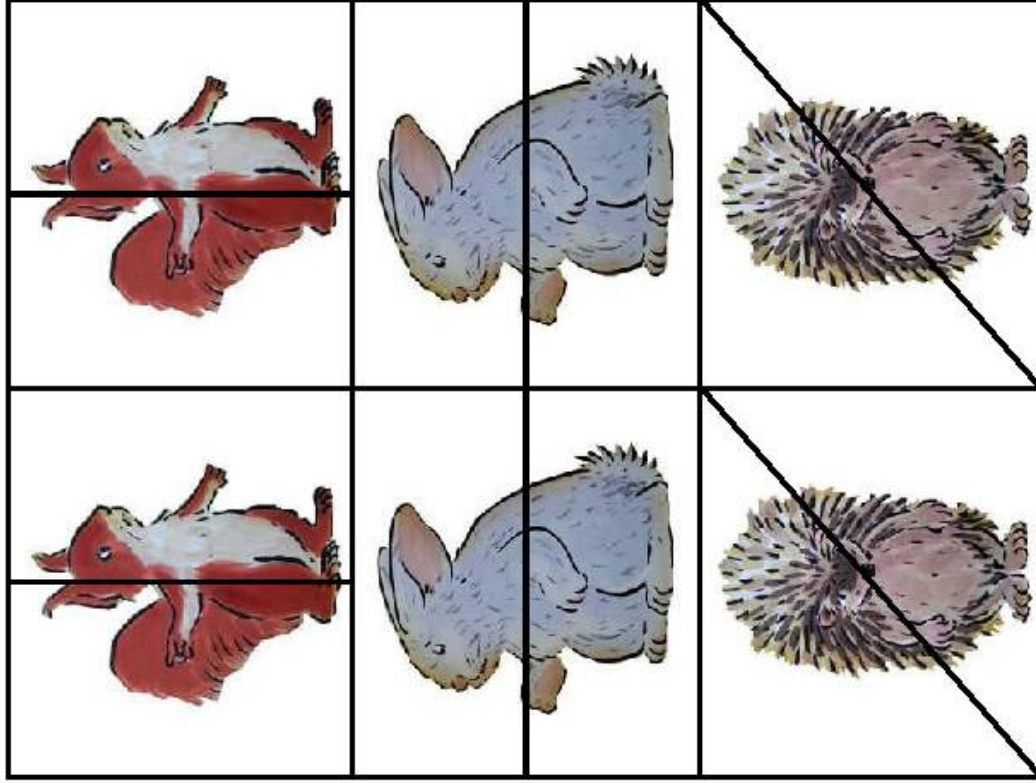




LUNDI	MARDI	MERCREDI	JEUDI	VENDREDI	SAMEDI	DIMANCHE									
1	2	3	4	5	6	7	8	9	10	11	12	13	14	15	16
17	18	19	20	21	22	23	24	25	26	27	28	29	30	31	
SEPTEMBRE	OCTOBRE	NOVEMBRE	DECEMBRE	JANVIER	FEBVRIER	MARS	AVRIL	MAI	JUIN	JUILLET	AOUT	SEPT	OCT	NOV	DEC



3<-----pour 2 enfants-----





Date

Mon prénom 

Coloriage Hérisson




LUNDI	MARDI	MERCREDI	JEUDI	VENREDI	SAMEDI	DIMANCHE
1	2	3	4	5	6	7
8	9	10	11	12	13	14
15	16	17	18	19	20	21
22	23	24	25	26	27	28
29	30	31				
SEPTEMBRE	OCTOBRE	NOVEMBRE	DECEMBRE	JANVIER	FEVRIER	

Date

Mon prénom

Objectif: Petits traits.

Objectif: Continue les piquants du hérisson.




LUNDI	MARDI	MERCREDI	JEUDI	VENDREDI	SAMEDI	DIMANCHE									
1	2	3	4	5	6	7	8	9	10	11	12	13	14	15	16
17	18	19	20	21	22	23	24	25	26	27	28	29	30	31	
SEPTEMBRE	OCTOBRE	NOVEMBRE	DECEMBRE	JANVIER	FEBVIER										
MARS	AVRIL	MAI	JUIN	JUILLET	AOUT										

Date

Mon prénom

Coloriage Lapin



LUNDI	MARDI	MERCREDI	JEUDI	VENREDI	SAMEDI	DIMANCHE									
1	2	3	4	5	6	7	8	9	10	11	12	13	14	15	16
17	18	19	20	21	22	23	24	25	26	27	28	29	30	31	
SEPTEMBRE	OCTOBRE	NOVEMBRE	DECEMBRE	JANVIER	FEBVIER										
MARS	AVRIL	MAI	JUIN	JUILLET	AOUT										



Date

Mon prénom 



Consigne: Tracer des lignes en restant dans le chemin.



Tracing practice line with a starting dot on the left and a house icon on the right.



Tracing practice line with a starting dot on the left and a house icon on the right.



Tracing practice line with a starting dot on the left and a house icon on the right.



Tracing practice line with a starting dot on the left and a house icon on the right.



Tracing practice line with a starting dot on the left and a house icon on the right.



Date



Mon prénom


Graphisme

Objectif: Faire un trace horizontal, continu, dans le sens de l'écritures, en formant des ponts réguliers.

Consigne: Le lapin saute pour aller dans sa maison, repasse sur ses traces.



LUNDI	MARDI	MERCREDI	JEUDI	VENDREDI	SAMEDI	DIMANCHE									
1	2	3	4	5	6	7	8	9	10	11	12	13	14	15	16
17	18	19	20	21	22	23	24	25	26	27	28	29	30	31	
SEPTEMBRE	OCTOBRE	NOVEMBRE	DECEMBRE	JANVIER	FEBVIER										
MARS	AVRIL	MAI	JUIN	JUILLET	AOUT										





Date





Mon prénom 



Objectif: Orientation gauche, droite.

Consigne: Va chercher les images qu'il te faut pour compléter ce loto.

Attention les images doivent être identiques!

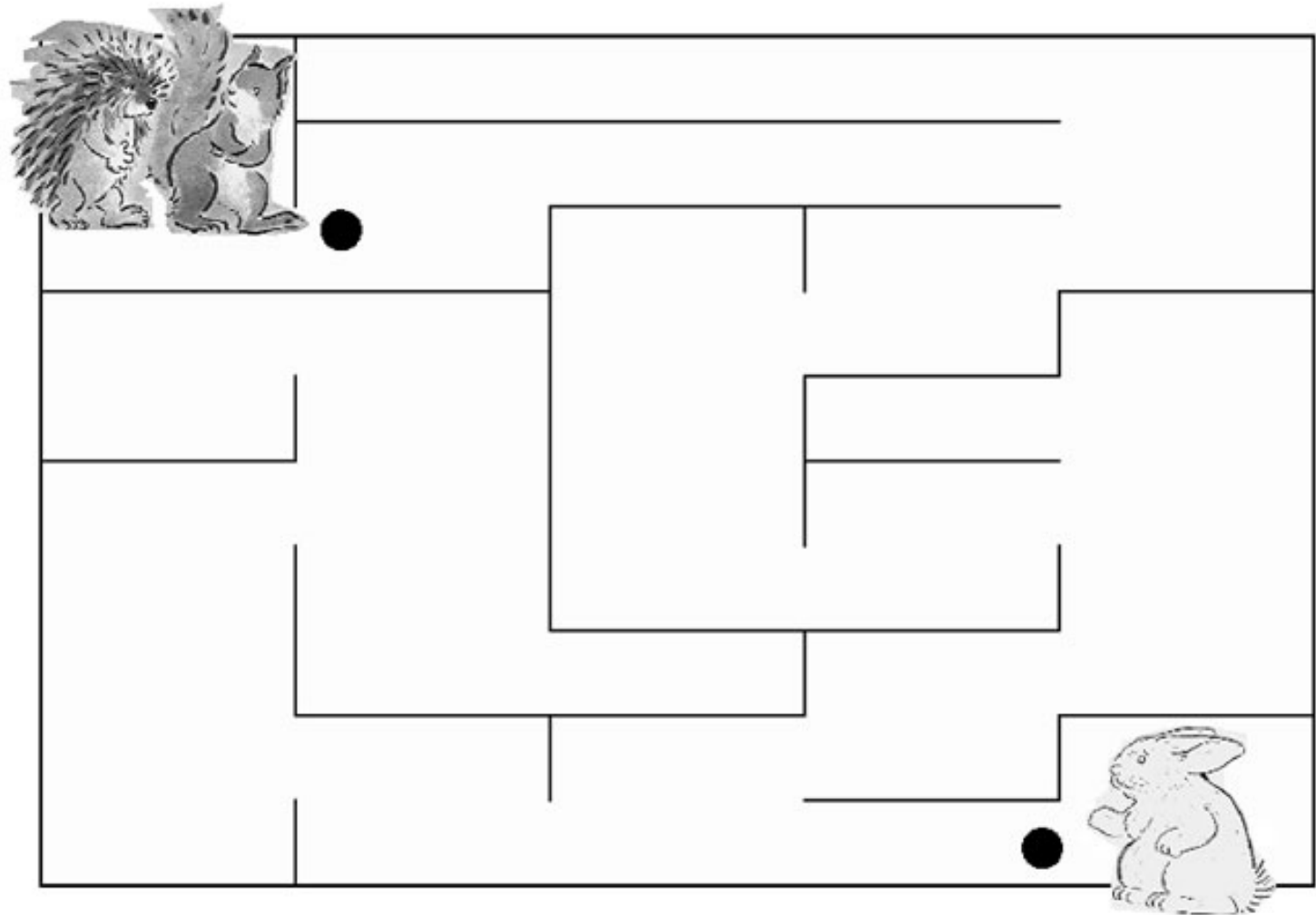
LUNDI		MARDI		MERCREDI		JEUDI		VENDREDI		SAMEDI		DIMANCHE					
1	2	3	4	5	6	7	8	9	10	11	12	13	14	15	16		
17	18	19	20	21	22	23	24	25	26	27	28	29	30	31			
SEPTEMBRE				OCTOBRE				NOVEMBRE				DECEMBRE		JANVIER		FEVRIER	
MARS				AVRIL				MAI				JUN		JUILLET		AOÛT	



Date

Mon prénom 

Consigne: Aide nous deux amis à aller voir Touffu le lapin. Trace le chemin que tu as trouvé.



LUNDI	MARDI	MERCREDI	JEUDI	VENREDI	SAMEDI	DIMANCHE
1	2	3	4	5	6	7
8	9	10	11	12	13	14
15	16	17	18	19	20	21
22	23	24	25	26	27	28
29	30	31				
SEPTEMBRE	OCTOBRE	NOVEMBRE	DECEMBRE	JANVIER	FEBRIER	

Date


Mon prénom 



Objectif: Orientation gauche, droite.

Consigne: Va chercher les images qu'il te faut pour compléter ce loto.

Attention les images doivent être identiques!



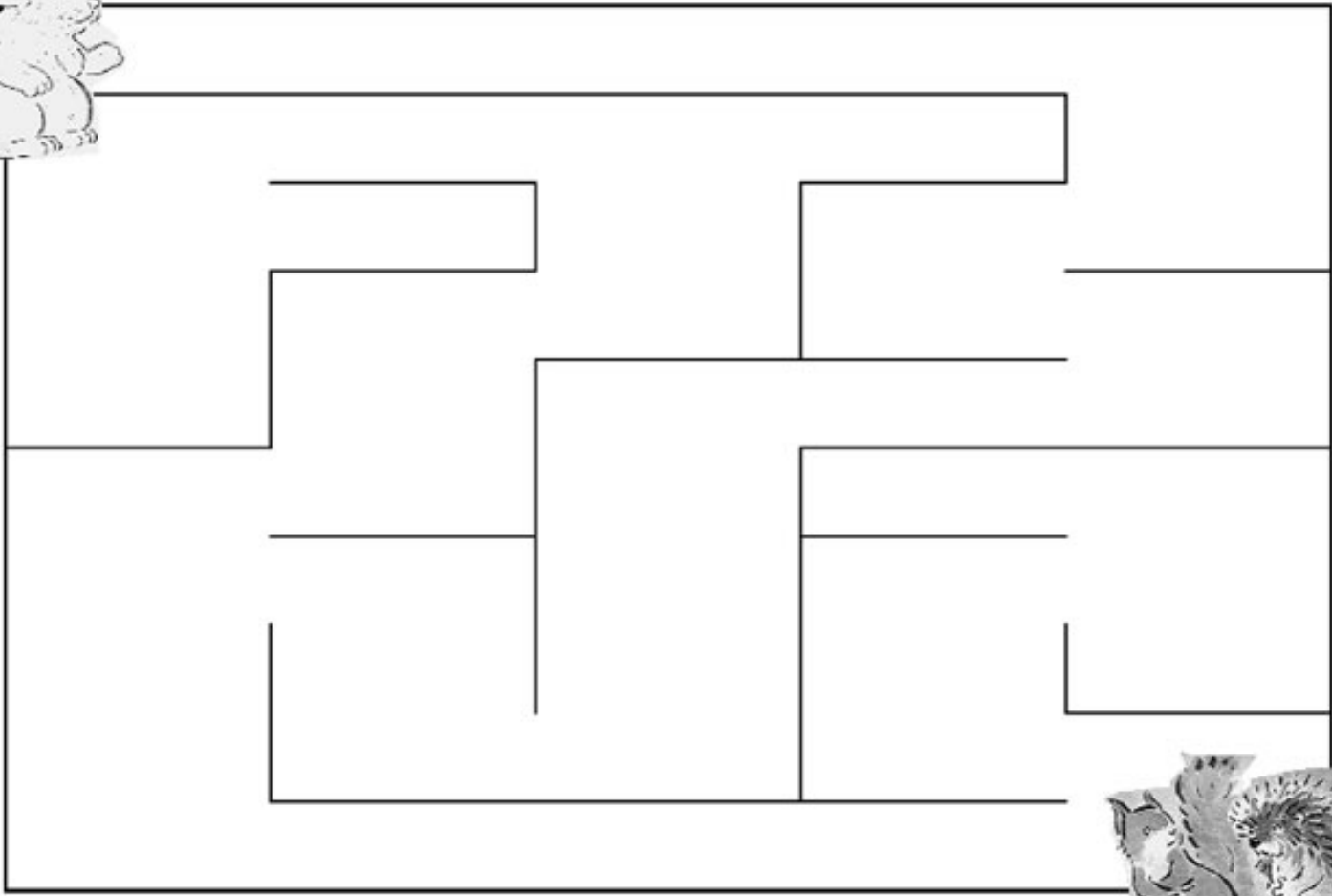
LUNDI		MARDI		MERCREDI		JEUDI		VENDREDI		SAMEDI		DIMANCHE					
1	2	3	4	5	6	7	8	9	10	11	12	13	14	15	16		
17	18	19	20	21	22	23	24	25	26	27	28	29	30	31			
SEPTEMBRE				OCTOBRE				NOVEMBRE				DECEMBRE		JANVIER		FEVRIER	
MARS				AVRIL				MAI				JUN		JUILLET		AOÛT	



Date

Mon prénom 

Consigne: Aide nous deux amis. Trace le chemin que tu as trouvé.



LUNDI	MARDI	MERCREDI	JEUDI	VENREDI	SAMEDI	DIMANCHE
1	2	3	4	5	6	7
8	9	10	11	12	13	14
15	16	17	18	19	20	21
22	23	24	25	26	27	28
29	30	31				
SEPTEMBRE	OCTOBRE	NOVEMBRE	DECEMBRE	JANVIER	FEBVIER	

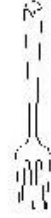
Date



Mon prénom

Objectif: Perception des textures*

Consigne: Entoure en rouge ce qui est doux et en bleu ce qui est piquant.



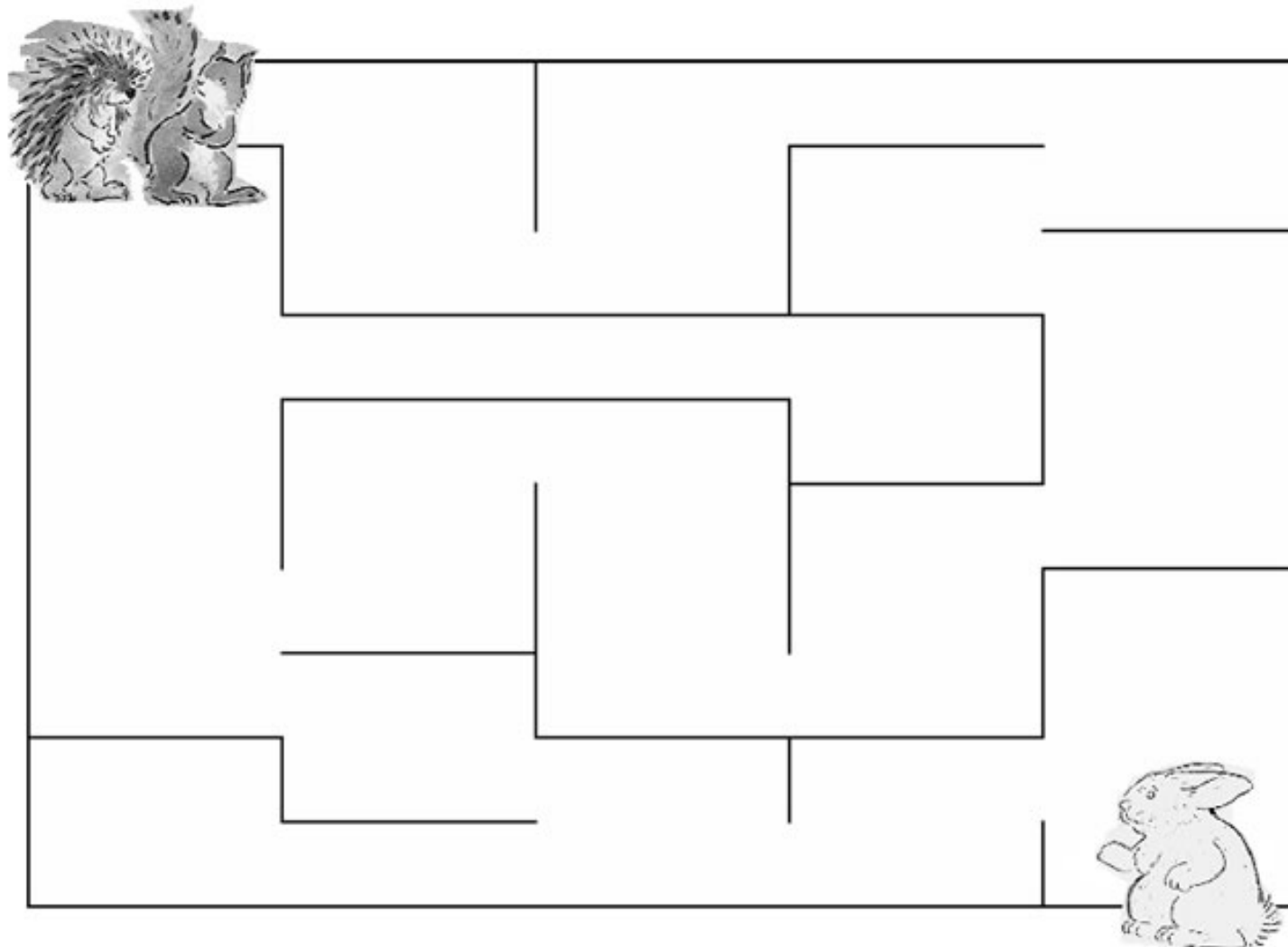
LUNDI	MARDI	MERCREDI	JEUDI	VENREDI	SAMEDI	DIMANCHE									
1	2	3	4	5	6	7	8	9	10	11	12	13	14	15	16
17	18	19	20	21	22	23	24	25	26	27	28	29	30	31	
SEPTEMBRE	OCTOBRE	NOVEMBRE	DECEMBRE	JANVIER	FEBVRIER	MARS	AVRIL	MAI	JUIN	JUILLET	AOUT				



Date

Mon prénom 

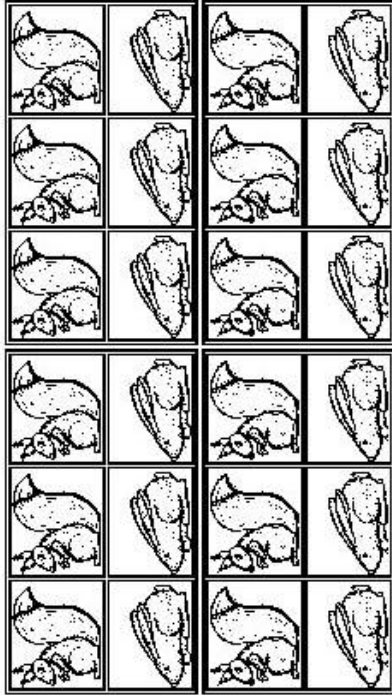
Consigne: Aide nous deux amis. Trace le chemin que tu as trouvé.



LUNDI	MARDI	MERCREDI	JEUDI	VENREDI	SAMEDI	DIMANCHE	
1	2	3	4	5	6	7	
8	9	10	11	12	13	14	
15	16	17	18	19	20	21	
22	23	24	25	26	27	28	
29	30	31					
SEPTEMBRE			OCTOBRE			NOVEMBRE	
JANVIER			FEBRIER			MARS	



Images à découper (4 séries).



Date



Mon prénom



Objectif: Perception des positions "entre".
Consigne: Dans chaque case, continue de coller les animaux de l'histoire en mettant toujours le lapin entre le hérisson et l'écureuil.

LUNDI	MARDI	MERCREDI	JEUDI	VENDREDI	SAMEDI	DIMANCHE									
1	2	3	4	5	6	7	8	9	10	11	12	13	14	15	16
17	18	19	20	21	22	23	24	25	26	27	28	29	30	31	
SEPTEMBRE	OCTOBRE	NOVEMBRE	DECEMBRE	JANVIER	FEBVIER										
MARS	AVRIL	MAI	JUIN	JUILLET	AOUT										

Date

Mon prénom 

Consigne: Retrouver les personnages de l'histoire "A trois on a moins froid". Colori-les.



LUNDI	MARDI	MERCREDI	JEUDI	VENREDI	SAMEDI	DIMANCHE									
1	2	3	4	5	6	7	8	9	10	11	12	13	14	15	16
17	18	19	20	21	22	23	24	25	26	27	28	29	30	31	
SEPTEMBRE	OCTOBRE	NOVEMBRE	DECEMBRE	JANVIER	FEBVIER										



HERISSON

HERISSON

hérisson

hérisson

ECUREUIL

ECUREUIL

écureuil


écureuil

LAPIN

LAPIN

lapin

lapin





Date

Mon prénom 

Consigne: Retrouver les lettres du mot hérisson.




h i **hérisson** r s

p m

é o


g n k s



LUNDI	MARDI	MERCREDI	JEUDI	VENREDI	SAMEDI	DIMANCHE
1	2	3	4	5	6	7
8	9	10	11	12	13	14
15	16	17	18	19	20	21
22	23	24	25	26	27	28
29	30	31				
SEPTEMBRE	OCTOBRE	NOVEMBRE	DECEMBRE	JANVIER	FEBVIER	



pour 2 enfants





Date

Mon prénom 

Consigne: Replace les 3 personnages par ordre de taille (du plus petit au plus grand).



LUNDI		MARDI		MERCREDI		JEUDI		VENDREDI		SAMEDI		DIMANCHE					
1	2	3	4	5	6	7	8	9	10	11	12	13	14	15	16		
17	18	19	20	21	22	23	24	25	26	27	28	29	30	31			
SEPTEMBRE				OCTOBRE				NOVEMBRE				DECEMBRE		JANVIER		FEVRIER	
MARS				AVRIL				MAI				JUN		JUILLET		AOÛT	



LAPIN	LAPIN	LAPIN
LAPIN	LAPIN	LAPIN
HERISSON	HERISSON	HERISSON
HERISSON	HERISSON	HERISSON
ECUREUIL	ECUREUIL	ECUREUIL
ECUREUIL	ECUREUIL	ECUREUIL
lapin	lapin	lapin
lapin	lapin	lapin
hérisson	hérisson	hérisson



hérisson	hérisson	hérisson
écureuil	écureuil	écureuil
écureuil	écureuil	écureuil
lapin	lapin	lapin
lapin	lapin	lapin
hérisson	hérisson	hérisson
hérisson	hérisson	hérisson
écureuil	écureuil	écureuil
écureuil	écureuil	écureuil

Date









Mon prénom

Apprentissage Langage / Lecture

Consigne : Colle les noms des animaux sous leur image.



LUNDI	MARDI	MERCREDI	JEUDI	VENDREDI	SAMEDI	DIMANCHE									
1	2	3	4	5	6	7	8	9	10	11	12	13	14	15	16
17	18	19	20	21	22	23	24	25	26	27	28	29	30	31	
SEPTEMBRE	OCTOBRE	NOVEMBRE	DECEMBRE	JANVIER	FEBVRIER										
MARS	AVRIL	MAI	JUIN	JUILLET	AOUT										

Date









Mon prénom

Apprentissage Langage / Lecture

Consigne: Colle les noms des animaux sous leur image.



LUNDI	MARDI	MERCREDI	JEUDI	VENDREDI	SAMEDI	DIMANCHE									
1	2	3	4	5	6	7	8	9	10	11	12	13	14	15	16
17	18	19	20	21	22	23	24	25	26	27	28	29	30	31	
SEPTEMBRE	OCTOBRE	NOVEMBRE	DECEMBRE	JANVIER	FEBVRIER										
MARS	AVRIL	MAI	JUIN	JUILLET	AOUT										

Date









Mon prénom

Apprentissage Langage / Lecture

Consigne: Colle les noms des animaux sous leur image.



LUNDI	MARDI	MERCREDI	JEUDI	VENREDI	SAMEDI	DIMANCHE									
1	2	3	4	5	6	7	8	9	10	11	12	13	14	15	16
17	18	19	20	21	22	23	24	25	26	27	28	29	30	31	
SEPTEMBRE	OCTOBRE	NOVEMBRE	DECEMBRE	JANVIER	FEBVRIER										
MARS	AVRIL	MAI	JUIN	JUILLET	AOUT										

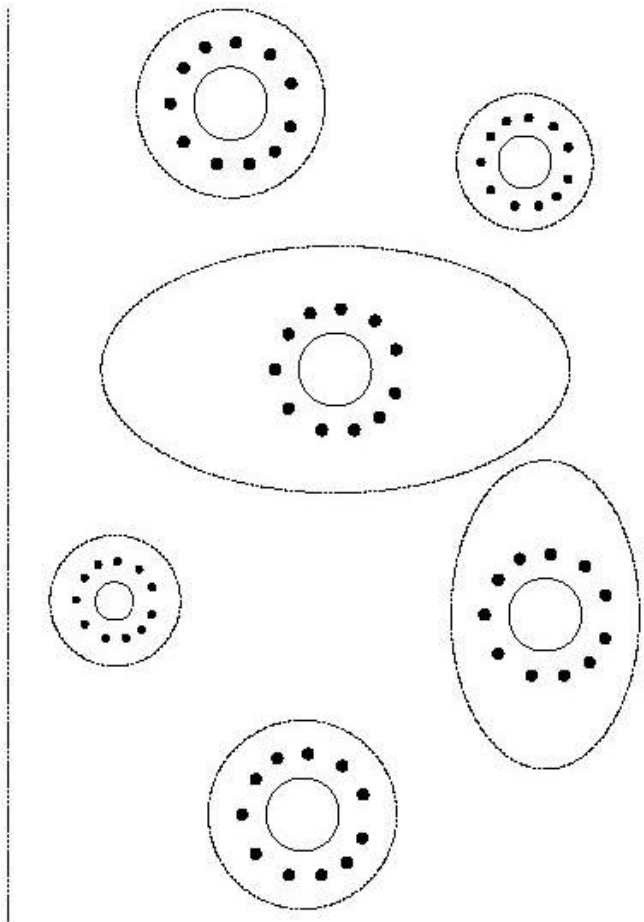
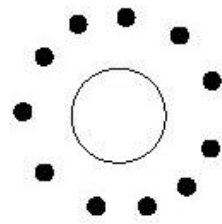
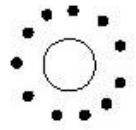




Date



Mon prénom

Graphisme / Les Boucles



LUNDI	MARDI	MERCREDI	JEUDI	VENREDI	SAMEDI	DIMANCHE
1	2	3	4	5	6	7
8	9	10	11	12	13	14
15	16	17	18	19	20	21
22	23	24	25	26	27	28
29	30	31				

SEPTEMBRE	OCTOBRE	NOVEMBRE	DECEMBRE	JANVIER	FEBVRIER
MARS	AVRIL	MAI	JUIN	JUILLET	AOUT



Date

Mon prénom 

Graphisme







Date

Mon prénom 

Graphisme

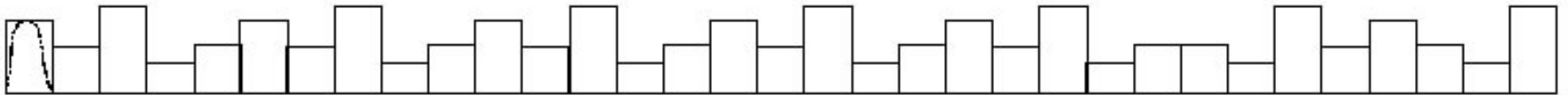
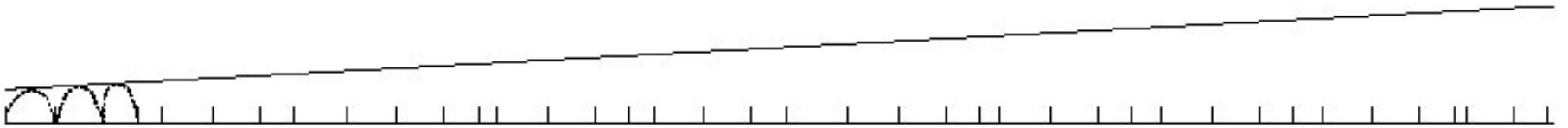




Date

Mon prénom 

Graphisme

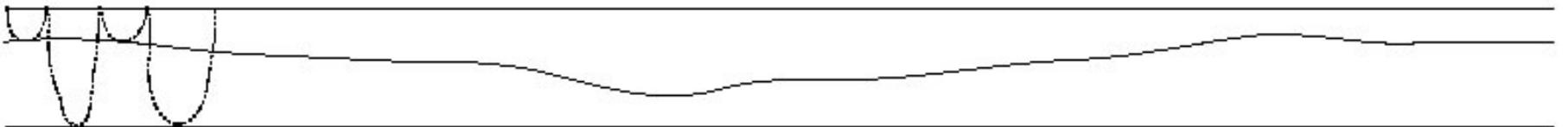
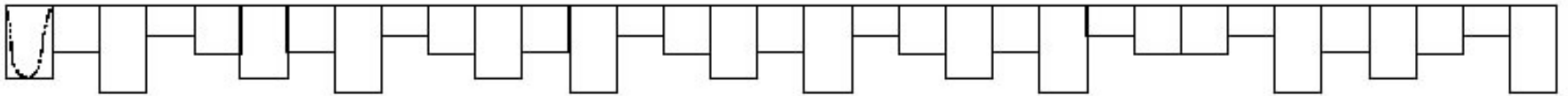
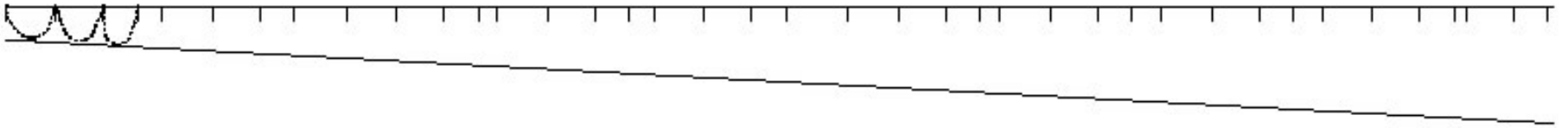
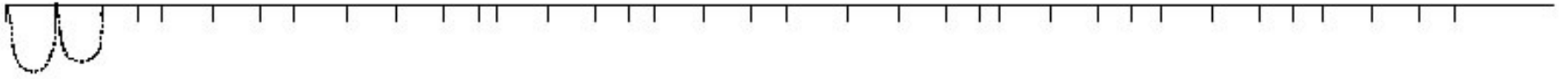




Date

Mon prénom 

Graphisme





Date



Mon prénom

Graphisme



Graphismes practice grid 1: A 1x15 grid with a 2x2 square drawn in the first two columns.

Graphismes practice grid 2: A 1x15 grid with a 2x2 square drawn in the first two columns.

Graphismes practice grid 3: A 2x15 grid with a 2x2 square drawn in the first two columns of the top row.

.....

Graphismes practice grid 4: A 2x15 grid with a 2x2 square drawn in the first two columns of the top row.

Graphismes practice grid 5: A 2x15 grid with a 2x2 square drawn in the first two columns of the top row.

Graphismes practice grid 6: A 2x15 grid with a 2x2 square drawn in the first two columns of the top row.

LUNDI	MARDI	MERCREDI	JEUDI	VENREDI	SAMEDI	DIMANCHE									
1	2	3	4	5	6	7	8	9	10	11	12	13	14	15	16
17	18	19	20	21	22	23	24	25	26	27	28	29	30	31	
SEPTEMBRE	OCTOBRE	NOVEMBRE	DECEMBRE	JANVIER	FEBVRIER	MARS	AVRIL	MAI	JUIN	JUILLET	AOUT				



Date



Mon prénom

Graphisme



Handwriting practice grid with four rows of letters:

- Row 1: A series of vertical lines, followed by a square, a tall rectangle, a short rectangle, and a tall rectangle.
- Row 2: A series of vertical lines, followed by a diagonal line from bottom-left to top-right, and a diagonal line from top-left to bottom-right.
- Row 3: A series of vertical lines, followed by a diagonal line from bottom-left to top-right, and a diagonal line from top-left to bottom-right.
- Row 4: A series of vertical lines, followed by a diagonal line from bottom-left to top-right, and a diagonal line from top-left to bottom-right.



Handwriting practice grid with three rows of letters:

- Row 1: A series of vertical lines, followed by a square, a tall rectangle, a short rectangle, and a tall rectangle.
- Row 2: A series of vertical lines, followed by a diagonal line from bottom-left to top-right, and a diagonal line from top-left to bottom-right.
- Row 3: A series of vertical lines, followed by a diagonal line from bottom-left to top-right, and a diagonal line from top-left to bottom-right.

LUNDI	MARDI	MERCREDI	JEUDI	VENDREDI	SAMEDI	DIMANCHE									
1	2	3	4	5	6	7	8	9	10	11	12	13	14	15	16
17	18	19	20	21	22	23	24	25	26	27	28	29	30	31	
SEPTEMBRE	OCTOBRE	NOVEMBRE	DECEMBRE	JANVIER	FEBVRIER	MARS	AVRIL	MAI	JUIN	JUILLET	AOUT				





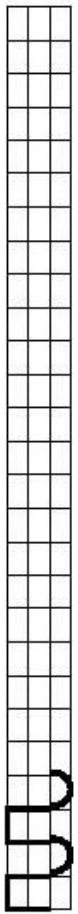



Date



Mon prénom

Graphisme



LUNDI	MARDI	MERCREDI	JEUDI	VENDREDI	SAMEDI	DIMANCHE									
1	2	3	4	5	6	7	8	9	10	11	12	13	14	15	16
17	18	19	20	21	22	23	24	25	26	27	28	29	30	31	
SEPTEMBRE	OCTOBRE	NOVEMBRE	DECEMBRE	JANVIER	FEBVRIER										
MARS	AVRIL	MAI	JUIN	JUILLET	AOUT										





Date



Mon prénom

Graphisme



LUNDI	MARDI	MERCREDI	JEUDI	VENDREDI	SAMEDI	DIMANCHE									
1	2	3	4	5	6	7	8	9	10	11	12	13	14	15	16
17	18	19	20	21	22	23	24	25	26	27	28	29	30	31	
SEPTEMBRE	OCTOBRE	NOVEMBRE	DECEMBRE	JANVIER	FEBVRIER	MARS	AVRIL	MAI	JUIN	JUILLET	AOUT				

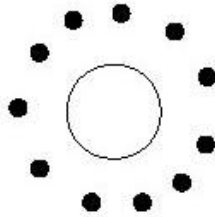




Date



Mon prénom

Graphisme / Les Boucles



LUNDI	MARDI	MERCREDI	JEUDI	VENREDI	SAMEDI	DIMANCHE									
1	2	3	4	5	6	7	8	9	10	11	12	13	14	15	16
17	18	19	20	21	22	23	24	25	26	27	28	29	30	31	
SEPTEMBRE	OCTOBRE	NOVEMBRE	DECEMBRE	JANVIER	FEBVIER										
MARS	AVRIL	MAI	JUIN	JUILLET	AOUT										

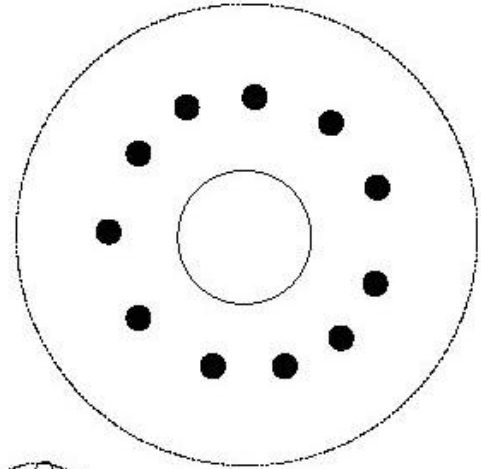
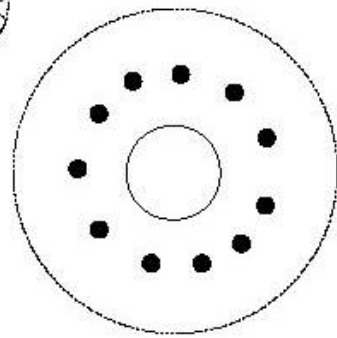
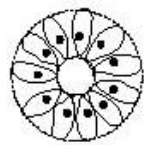


Date



Mon prénom

Graphisme / Les Boucles



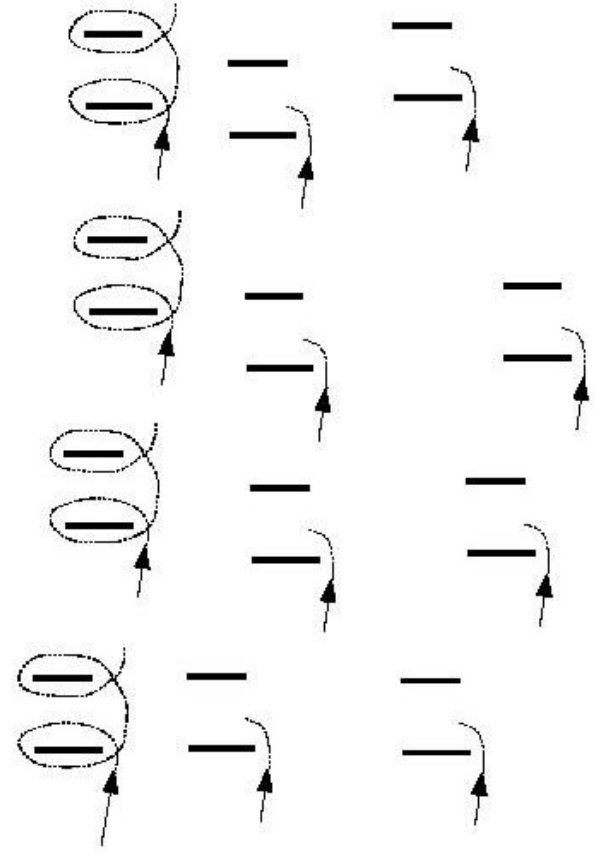
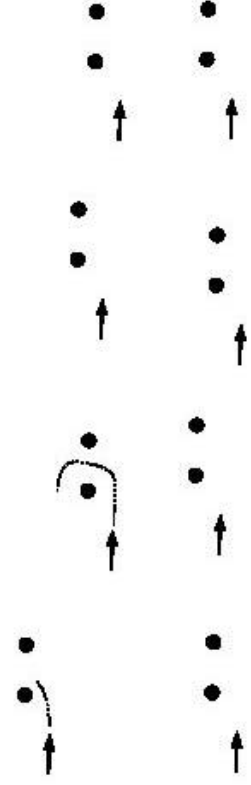
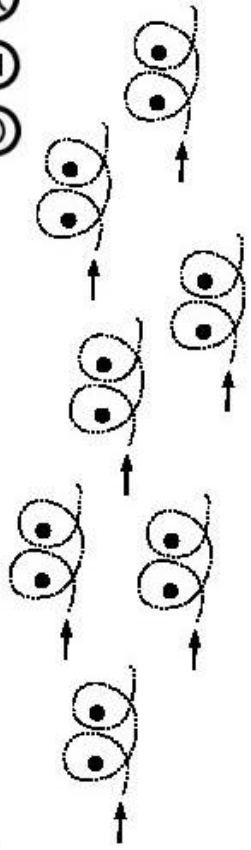
LUNDI	MARDI	MERCREDI	JEUDI	VENDREDI	SAMEDI	DIMANCHE									
1	2	3	4	5	6	7	8	9	10	11	12	13	14	15	16
17	18	19	20	21	22	23	24	25	26	27	28	29	30	31	
SEPTEMBRE	OCTOBRE	NOVEMBRE	DECEMBRE	JANVIER	FEBVIER	MARS	AVRIL	MAI	JUIN	JUILLET	AOUT	SEPT	OCT	NOV	DEC



Date

Mon prénom

Graphisme



LUNDI	MARDI	MERCREDI	JEUDI	VENREDI	SAMEDI	DIMANCHE									
1	2	3	4	5	6	7	8	9	10	11	12	13	14	15	16
17	18	19	20	21	22	23	24	25	26	27	28	29	30	31	

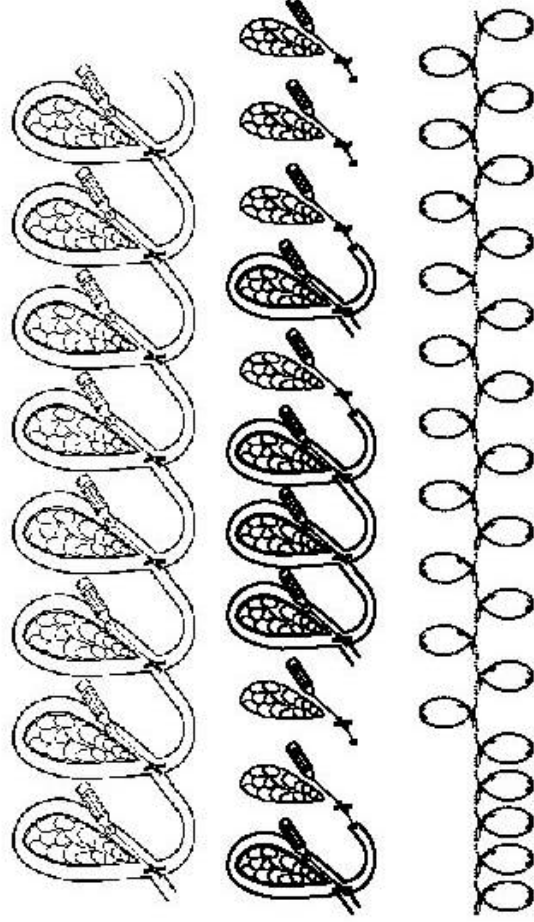
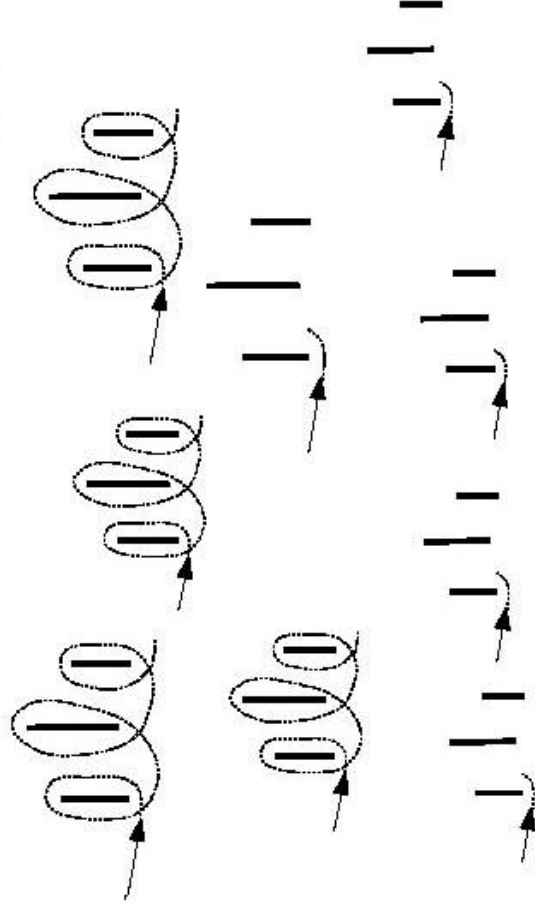
SEPTEMBRE	OCTOBRE	NOVEMBRE	DECEMBRE	JANVIER	FEBVIER
MARS	AVRIL	MAI	JUIN	JUILLET	AOUT

Date



Mon prénom

Graphisme / Les Boucles



LUNDI	MARDI	MERCREDI	JEUDI	VENDREDI	SAMEDI	DIMANCHE									
1	2	3	4	5	6	7	8	9	10	11	12	13	14	15	16
17	18	19	20	21	22	23	24	25	26	27	28	29	30	31	
SEPTEMBRE	OCTOBRE	NOVEMBRE	DECEMBRE	JANVIER	FEBVIER										
MARS	AVRIL	MAI	JUIN	JUILLET	AOUT										



Date

Mon prénom 

Graphisme / Les Boucles

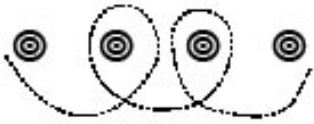





Date

Mon prénom 

Graphisme / Les Boucles

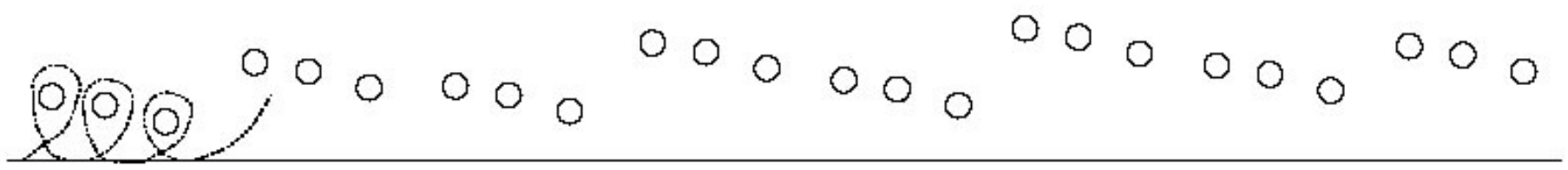
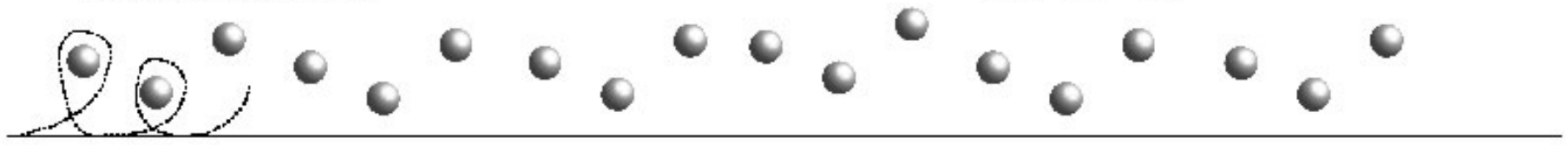




Date

Mon prénom 

Graphisme / Les Boucles

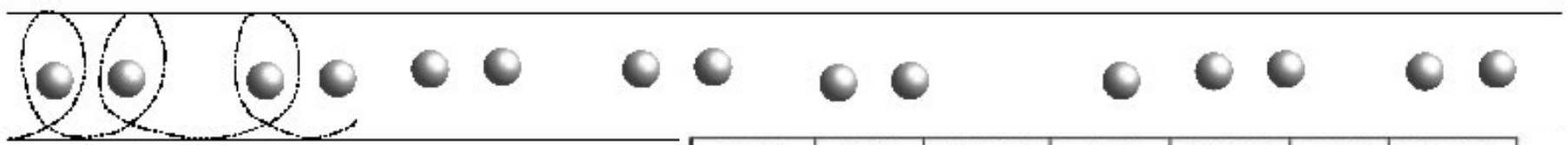
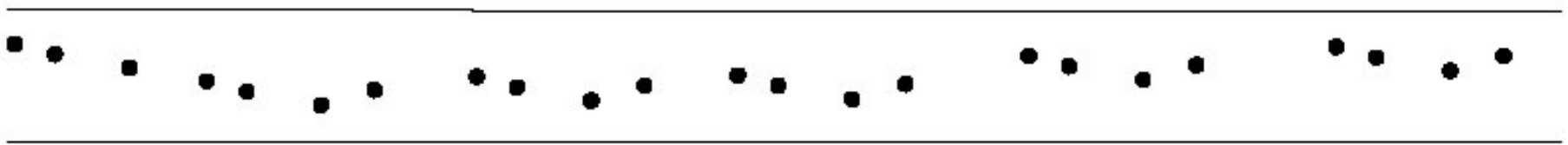
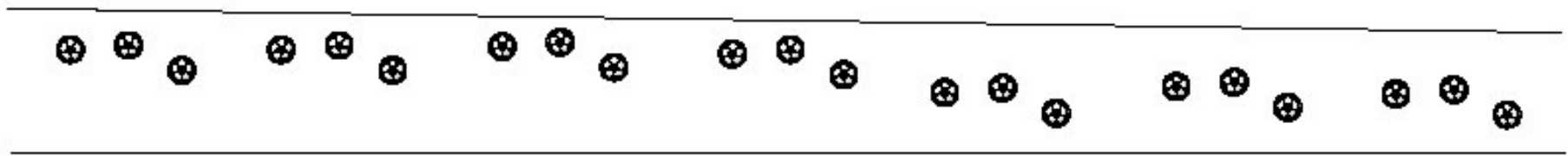




Date

Mon prénom 

Graphisme / Les Boucles



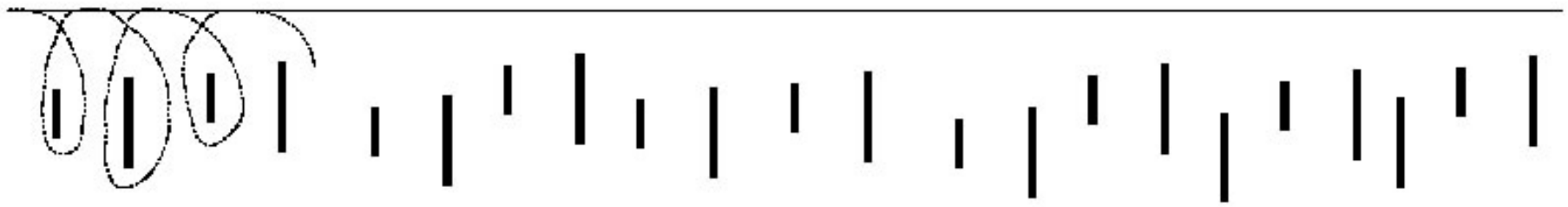
LUNDI		MARDI		MERCREDI		JEUDI		VENDREDI		SAMEDI		DIMANCHE					
1	2	3	4	5	6	7	8	9	10	11	12	13	14	15	16		
17	18	19	20	21	22	23	24	25	26	27	28	29	30	31			
SEPTEMBRE				OCTOBRE				NOVEMBRE				DECEMBRE		JANVIER		FEVRIER	
MARS				AVRIL				MAI				JUN		JUILLET		AOÛT	



Date

Mon prénom 

Graphisme / Les Boucles





Date

Mon prénom 

Graphisme / Les Boucles



la

la

el

el el

LUNDI		MARDI		MERCREDI		JEUDI		VENDREDI		SAMEDI		DIMANCHE					
1	2	3	4	5	6	7	8	9	10	11	12	13	14	15	16		
17	18	19	20	21	22	23	24	25	26	27	28	29	30	31			
SEPTEMBRE				OCTOBRE				NOVEMBRE				DECEMBRE		JANVIER		FEVRIER	
MARS				AVRIL				MAI				JUN		JUILLET		AOÛT	



Date

Mon prénom 

Graphisme / Les Boucles



lola

lola



lola

lola



Date

Mon prénom 

Graphisme / Les Boucles



lulu

lulu

lulu

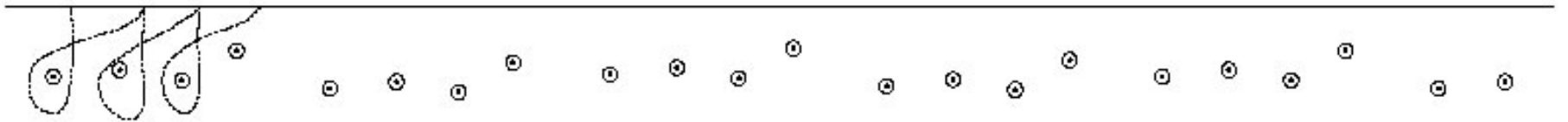
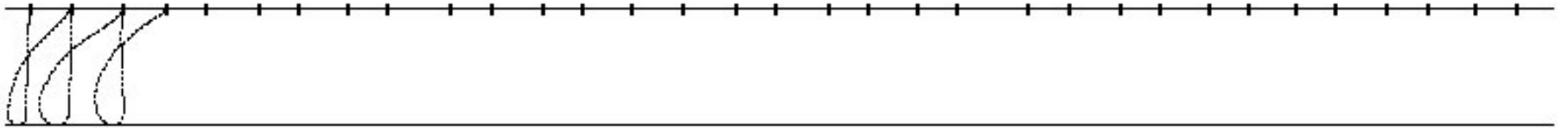
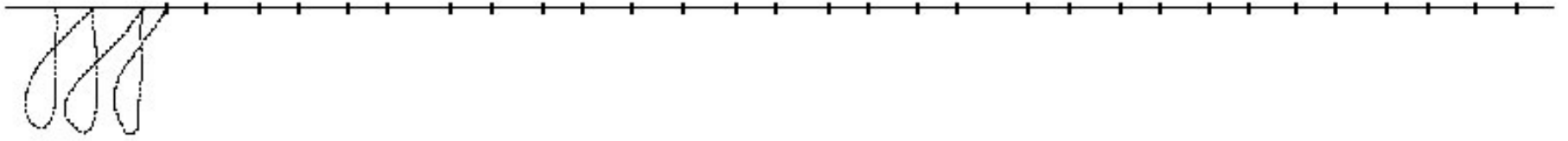
lulu



Date

Mon prénom 

Graphisme / Les Boucles





Date

Mon prénom 

Graphisme / Les Boucles



Handwritten cursive loops on a four-line grid

Handwritten cursive loops on a four-line grid

Handwritten cursive loops on a four-line grid

Handwritten cursive loops on a four-line grid



Date

Mon prénom 

Graphisme / Les Boucles



je je

je je

je je

je je

Date



Mon prénom

Graphisme / Chiffres



11

11

11



22

22

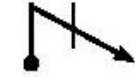
22

LUNDI	MARDI	MERCREDI	JEUDI	VENDREDI	SAMEDI	DIMANCHE									
1	2	3	4	5	6	7	8	9	10	11	12	13	14	15	16
17	18	19	20	21	22	23	24	25	26	27	28	29	30	31	
SEPTEMBRE	OCTOBRE	NOVEMBRE	DECEMBRE	JANVIER	FEBVRIER										
MARS	AVRIL	MAI	JUIN	JUILLET	AOUT										

Date

Mon prénom 

Graphisme / Chiffres



LUNDI	MARDI	MERCREDI	JEUDI	VENDREDI	SAMEDI	DIMANCHE										
1	2	3	4	5	6	7	8	9	10	11	12	13	14	15	16	
17	18	19	20	21	22	23	24	25	26	27	28	29	30	31		
SEPTEMBRE	OCTOBRE	NOVEMBRE	DECEMBRE	JANVIER	FEBVIER											
MARS	AVRIL	MAI	JUIN	JUILLET	AOUT											

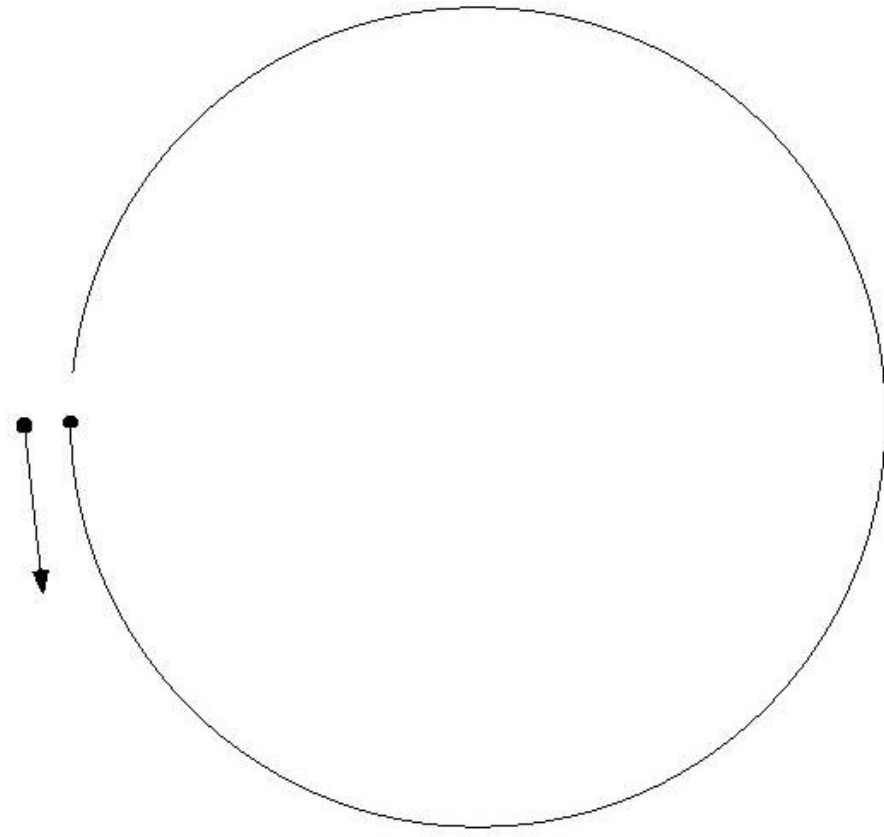


Date



Mon prénom

Graphisme / Ronds
Consigne : Recouvrir le tracé du rond en collant des papiers en respectant le sens.



LUNDI	MARDI	MERCREDI	JEUDI	VENDREDI	SAMEDI	DIMANCHE									
1	2	3	4	5	6	7	8	9	10	11	12	13	14	15	16
17	18	19	20	21	22	23	24	25	26	27	28	29	30	31	
SEPTEMBRE	OCTOBRE	NOVEMBRE	DECEMBRE	JANVIER	FEBVRIER	MARS	AVRIL	MAI	JUIN	JUILLET	AOUT				

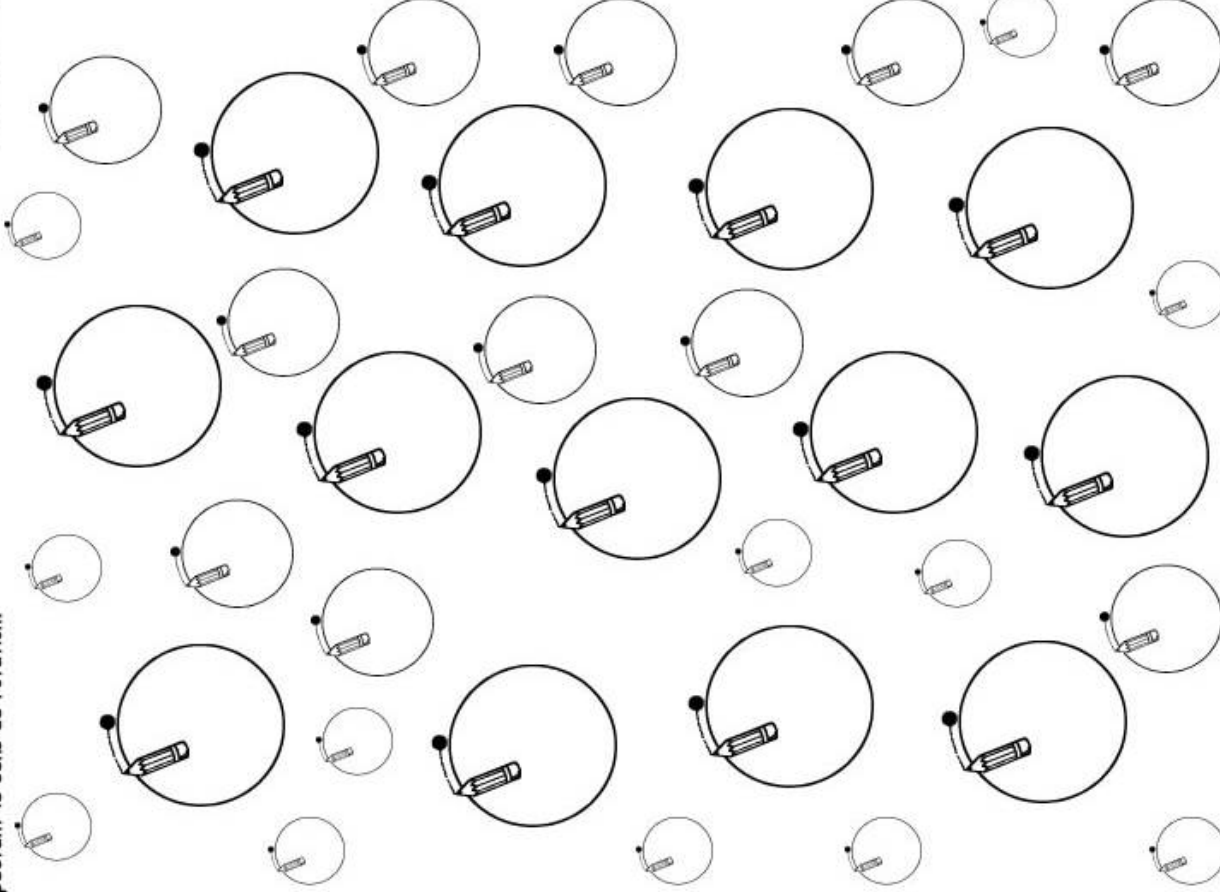
Date



Mon prénom

Graphisme / Ronds

Consigne: Faire un tracé dans le rond en collant des papiers en respectant le sens de rotation.



LUNDI	MARDI	MERCREDI	JEUDI	VENDREDI	SAMEDI	DIMANCHE									
1	2	3	4	5	6	7	8	9	10	11	12	13	14	15	16
17	18	19	20	21	22	23	24	25	26	27	28	29	30	31	


SEPTEMBRE	OCTOBRE	NOVEMBRE	DECEMBRE	JANVIER	FEBVRIER
MARS	AVRIL	MAI	JUIN	JUILLET	AOUT

Date

Mon prénom

Graphisme / Ronds

Consigne: Faire un tracé dans le rond en collant des papiers en respectant le sens de rotation.



LUNDI	MARDI	MERCREDI	JEUDI	VENDREDI	SAMEDI	DIMANCHE									
1	2	3	4	5	6	7	8	9	10	11	12	13	14	15	16
17	18	19	20	21	22	23	24	25	26	27	28	29	30	31	

SEPTEMBRE	OCTOBRE	NOVEMBRE	DECEMBRE	JANVIER	FEBVRIER
MARS	AVRIL	MAI	JUIN	JUILLET	AOUT

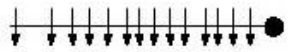
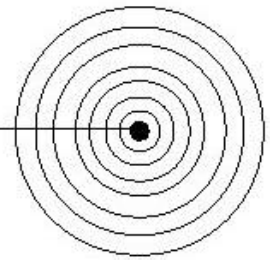


Date



Mon prénom

Graphisme / Ronds



LUNDI	MARDI	MERCREDI	JEUDI	VENDREDI	SAMEDI	DIMANCHE									
1	2	3	4	5	6	7	8	9	10	11	12	13	14	15	16
17	18	19	20	21	22	23	24	25	26	27	28	29	30	31	
SEPTEMBRE	OCTOBRE	NOVEMBRE	DECEMBRE	JANVIER	FEBVRIER	MARS	AVRIL	MAI	JUIN	JUILLET	AOUT				

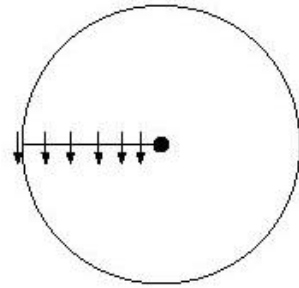
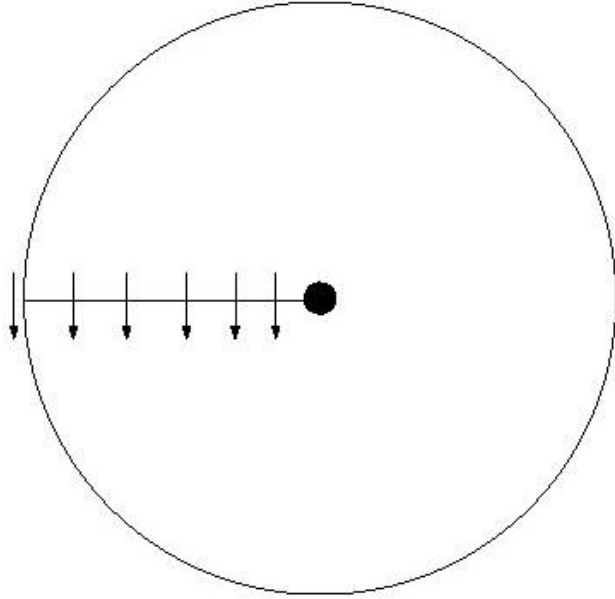
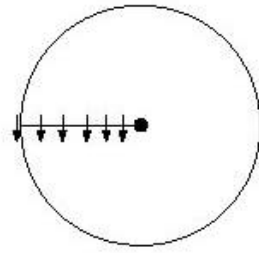
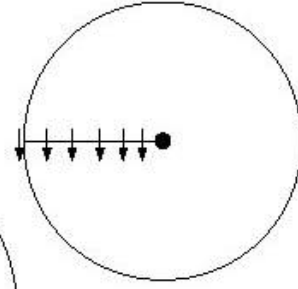
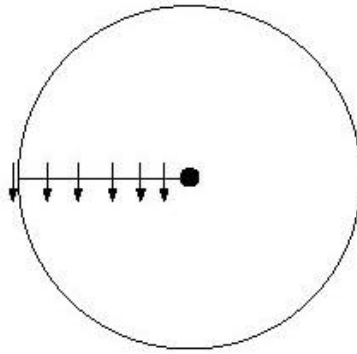
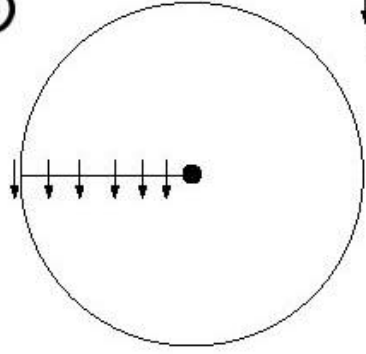
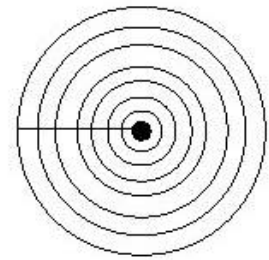


Date



Mon prénom

Graphisme / Ronds



LUNDI	MARDI	MERCREDI	JEUDI	VENREDI	SAMEDI	DIMANCHE									
1	2	3	4	5	6	7	8	9	10	11	12	13	14	15	16
17	18	19	20	21	22	23	24	25	26	27	28	29	30	31	
SEPTEMBRE	OCTOBRE	NOVEMBRE	DECEMBRE	JANVIER	FEBVRIER	MARS	AVRIL	MAI	JUIN	JUILLET	AOUT	SEPTEMBRE	OCTOBRE	NOVEMBRE	DECEMBRE

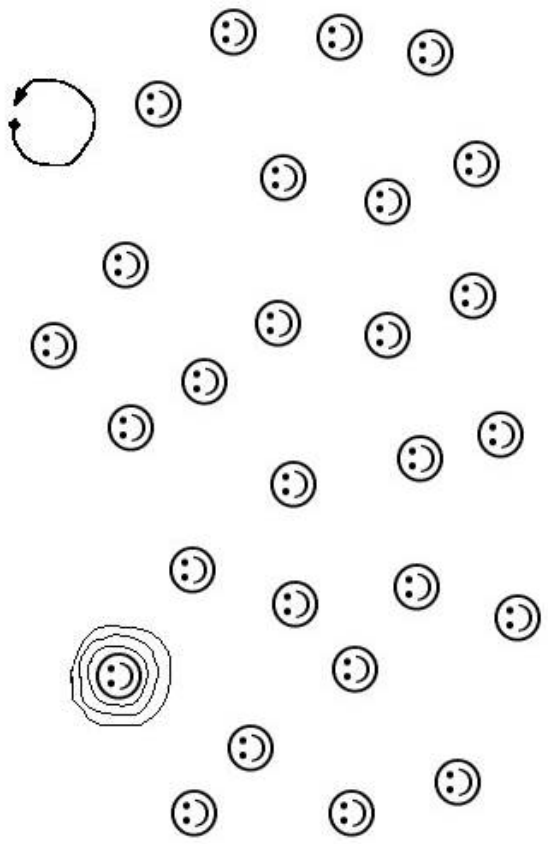


Date



Mon prénom

Graphisme / Ronds
Consigne: Tracer dans le bon sens 3 ou 4 ronds au stylo bille autour de chaque visage.



LUNDI	MARDI	MERCREDI	JEUDI	VENDREDI	SAMEDI	DIMANCHE									
1	2	3	4	5	6	7	8	9	10	11	12	13	14	15	16
17	18	19	20	21	22	23	24	25	26	27	28	29	30	31	
SEPTEMBRE	OCTOBRE	NOVEMBRE	DECEMBRE	JANVIER	FEBVRIER	MARS	AVRIL	MAI	JUIN	JUILLET	AOUT				

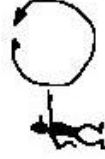
Date



Mon prénom

Graphisme / Ronds

Consigne: Tracer dans le bon sens 1 rond en partant de chaque point.



LUNDI	MARDI	MERCREDI	JEUDI	VENREDI	SAMEDI	DIMANCHE									
1	2	3	4	5	6	7	8	9	10	11	12	13	14	15	16
17	18	19	20	21	22	23	24	25	26	27	28	29	30	31	
SEPTEMBRE	OCTOBRE	NOVEMBRE	DECEMBRE	JANVIER	FEBVRIER	MARS	AVRIL	MAI	JUIN	JUILLET	AOUT	SEPTEMBRE	OCTOBRE	NOVEMBRE	DECEMBRE

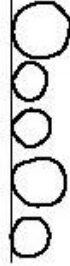
Date



Mon prénom

Graphisme / Ronds

Consigne: Tracer dans le bon sens 1 rond en partant de chaque point.



LUNDI	MARDI	MERCREDI	JEUDI	VENDREDI	SAMEDI	DIMANCHE									
1	2	3	4	5	6	7	8	9	10	11	12	13	14	15	16
17	18	19	20	21	22	23	24	25	26	27	28	29	30	31	
SEPTEMBRE	OCTOBRE	NOVEMBRE	DECEMBRE	JANVIER	FEBVRIER										
MARS	AVRIL	MAI	JUIN	JUILLET	AOUT										

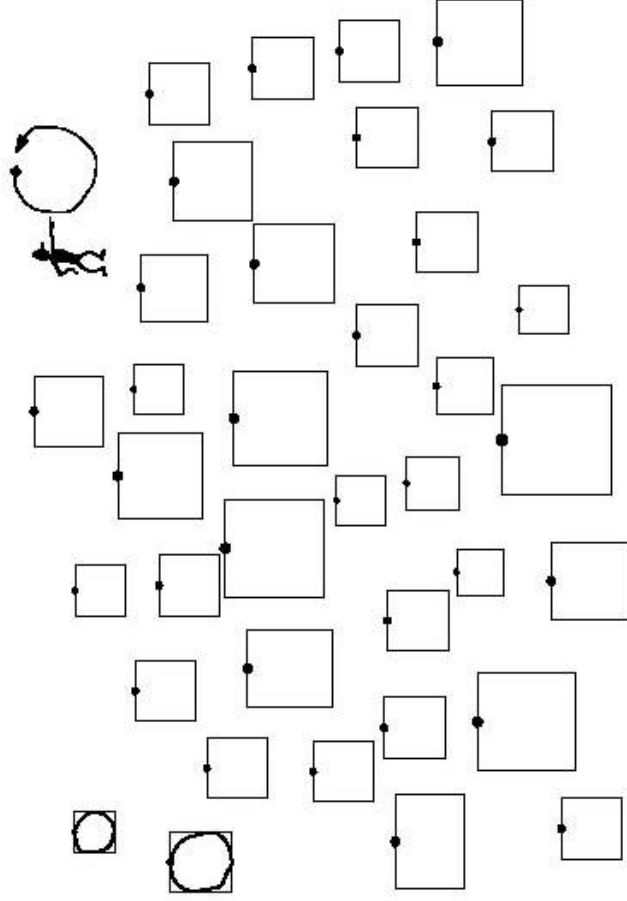
Date



Mon prénom

Graphisme / Ronds

Consigne: Tracer dans le bon sens 1 rond en partant de chaque point qui touche chacun des 4 côtés du carré.



LUNDI	MARDI	MERCREDI	JEUDI	VENREDI	SAMEDI	DIMANCHE									
1	2	3	4	5	6	7	8	9	10	11	12	13	14	15	16
17	18	19	20	21	22	23	24	25	26	27	28	29	30	31	
SEPTEMBRE	OCTOBRE	NOVEMBRE	DECEMBRE	JANVIER	FEBVIER	MARS	AVRIL	MAI	JUIN	JUILLET	AOUT	SEPT	OCT	NOV	DEC


Date



Mon prénom

Graphisme / Ronds

Consigne: Tracer dans le bon sens des ronds pour faire les bulles du poisson.



LUNDI	MARDI	MERCREDI	JEUDI	VENDREDI	SAMEDI	DIMANCHE									
1	2	3	4	5	6	7	8	9	10	11	12	13	14	15	16
17	18	19	20	21	22	23	24	25	26	27	28	29	30	31	
SEPTEMBRE	OCTOBRE	NOVEMBRE	DECEMBRE	JANVIER	FEBVIER										
MARS	AVRIL	MAI	JUIN	JUILLET	AOUT										

Date

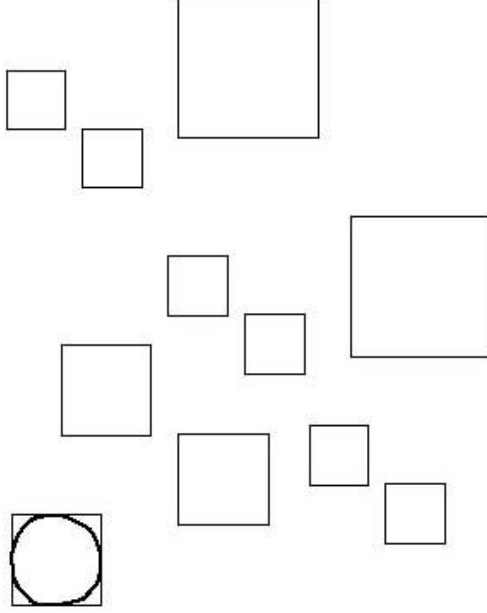


Mon prénom

Graphisme / Ronds

Objectif: Tenue du stylo, point de départ (en haut), sens de rotation.

Consigne: Tracer dans le bon sens 1 rond qui touche chacun des 4 côtés du carré.



LUNDI	MARDI	MERCREDI	JEUDI	VENREDI	SAMEDI	DIMANCHE									
1	2	3	4	5	6	7	8	9	10	11	12	13	14	15	16
17	18	19	20	21	22	23	24	25	26	27	28	29	30	31	
SEPTEMBRE	OCTOBRE	NOVEMBRE	DECEMBRE	JANVIER	FEBVIER										
MARS	AVRIL	MAI	JUIN	JUILLET	AOUT										