Apprendre à connaître les dinosaures

Présentation des dinosaures

Nom : .....

Date : .....

ANKYLOSAURE

8



9

DIPLODOCUS

PARASAUROLOPHUS

10





11

PLESIOSAURE



12

IGUANODON

13

DEINONYCHUS



14

ERYTHROSUCHUS

Lire : reconnaître des mots identiques en script

Nom : .....

Date : .....

✂ *Découpe les étiquettes en bas de page.*

Colle la bonne étiquette sous chaque dinosaure.



brachiosaure

vélociraptor

tyrannosaure

ptérodactyle

stégosaure



tricératops

diplodocus



érythrosuchus

✂

diplodocus	tricératops	ptérodactyle	brachiosaure
tyrannosaure	érythrosuchus	vélociraptor	stégosaure

Jouer avec les mots pour former une phrase

Nom : .....

Date : .....

✂ *Découpe les étiquettes en bas de page*

Colle les étiquettes dans l'ordre pour reconstituer des phrases.

N'oublie pas : une phrase commence toujours par une majuscule et se termine par un point.

Phrase n°1

Phrase n°2

Phrase n°3

✂ -

sur	chantier.	paléontologue	Le	un	travaille
des	cherche	fossiles.	Il		
de	squelettes	dinosaures.	trouve	Il	des

Activités mathématiques : indiquer une quantité dans un tableau

Nom : .....

Date : .....

Compte chaque type de dinosaures et indique la quantité dans le tableau.



Bande numérique : 1 - 2 - 3 - 4 - 5 - 6 - 7 - 8 - 9

Repérage : jeu de l'oie

<u>Règle du jeu</u> : Le premier joueur lance le dé, avance d'autant de cases puis c'est au tour du joueur suivant.
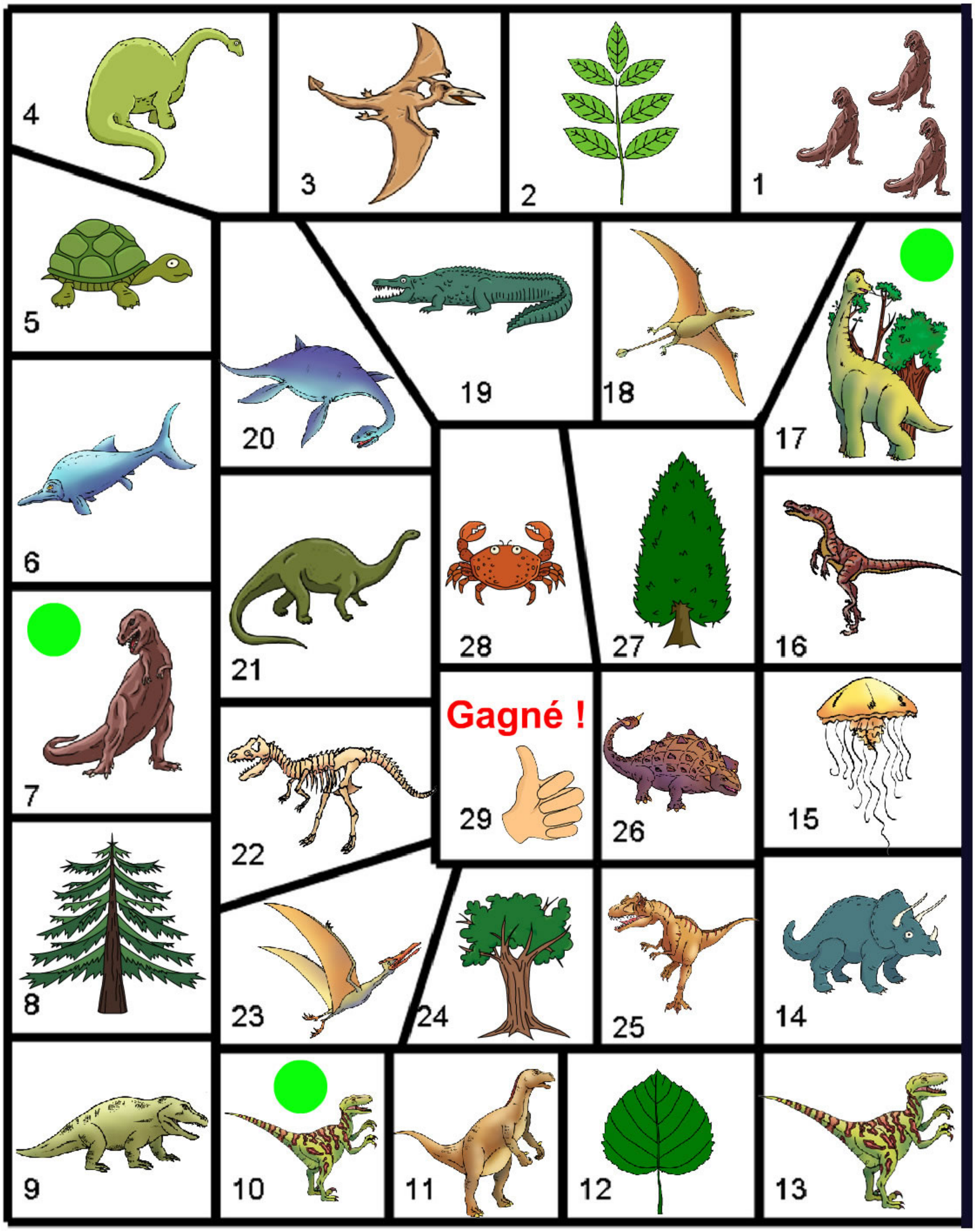
<u>Case 7</u> : Le tyrannosaure a oublié ses petits : retourne à la case 1 ! - **<u>Case 10</u>** : Le déinonychus est un dinosarue très rapide : avance de 5 cases ! - **<u>Case 17</u>** : Le brachisaure s'arrête brouter des feuilles à la cime d'un arbre : passe un tour ! - **<u>Case 29</u>** : Le premier qui arrive a gagné : bravo !